

## A N E X O

### La UGR en cifras

## ESTADÍSTICO

- Comunidad Universitaria
- Estructura académica y de docencia
- Oferta Universitaria
- Demanda Universitaria
- Becas y ayudas al estudio
- Investigación y transferencia del conocimiento
- Relaciones Internacionales
- Otros datos



## LA UGR EN CIFRAS. Anexo estadístico.

### CONTENIDOS

#### 1. COMUNIDAD UNIVERSITARIA

##### Personal Docente e Investigador

- Datos de Personal Docente e Investigador por categorías

##### Personal de Administración y Servicios

- Número de efectivos en el Personal de Administración y Servicios

##### Estudiantes

- Estudiantes de Grado
- Estudiantes de Másteres Oficiales y Doctorado
- Estudiantes de Enseñanzas no regladas

#### 2. ESTRUCTURA ACADÉMICA Y DE DOCENCIA

##### Centros Universitarios

- Titulaciones impartidas, nº estudiantes matriculados y nº estudiantes titulados

##### Organización docente

- Datos generales de organización docente

#### 3. OFERTA UNIVERSITARIA

##### Oferta universitaria en titulaciones oficiales de grado y segundo ciclo

##### Oferta universitaria en titulaciones oficiales de posgrado

##### Oferta universitaria en enseñanzas no regladas

#### 4. DEMANDA UNIVERSITARIA

##### Procedimientos de acceso a la universidad

- Estadística de la prueba de acceso para los estudios universitarios de grado
- Estadística de la prueba de acceso para mayores de 25 años
- Estadística del procedimiento de acceso para mayores de 40 años con experiencia laboral o profesional
- Estadística de la prueba de acceso para mayores de 45 años sin experiencia laboral ni profesional

##### Preinscripción

- Estadísticas de preinscripción para acceso a los grados. Distrito único andaluz
- Estadísticas de preinscripción para acceso a segundo ciclo. Distrito único andaluz

##### Otros datos

##### Anexos: Titulaciones más solicitadas, notas de corte y alumnos de nuevo ingreso

#### 5. BECAS Y AYUDAS AL ESTUDIO

##### Becas externas

- Becas de Régimen General del Ministerio de Educación. Convocatoria 2010/2011

##### Becas propias de la Universidad de Granada

- Programa General
- Becas de Programas Específicos
- Ayudas propuestas por el Gabinete de Asistencia Social al Estudiante
- Otras ayudas (financiadas con fondos propios)
- Becas de Enseñanzas Propias
- Becas Convenios
- Ayudas Extraordinarias de carácter social

##### Programa movilidad nacional Sicue-Séneca

## 6. INVESTIGACIÓN Y TRANSFERENCIA DEL CONOCIMIENTO

### Producción científica y visibilidad de la actividad investigadora

- Grupos del PAIDI y recursos humanos en investigación según diferentes características
- Recursos humanos en investigación obtenidos a través de diferentes convocatorias nacionales y autonómicas
- Número de los Proyectos de Investigación Fundamental no Orientada del Plan Nacional según área y año
- Financiación de los Proyectos de Investigación Fundamental no Orientada del Plan Nacional según área y año
- Financiación media de los Proyectos de Investigación Fundamental no Orientada del Plan Nacional según área y año
- Detalle de los Proyectos de Investigación Fundamental no Orientada del Plan Nacional
- Producción científica (artículos, libros y capítulos) según ponencia del PAIDI
- Productividad (número de ítems por grupo o investigador) según ponencia del PAIDE
- Diagrama estratégico de las ponencias del PAIDI según productividad, producción y nº de publicaciones
- Contribuciones a congresos en las diferentes del PAIDI
- Evolución de los indicadores de producción e impacto en las bases de datos de Web of Science - ISI
- Evolución del número de ítems citables (Nº ITEM CIT) publicados en la Web of Science
- Evolución del número de ítems citables indexados en el primer cuartil (Nº 1Q) publicados en la Web of Science
- Evolución del número de ítems citables indexados en revistas TOP3 (Nº TOP3) publicados en la Web of Science
- Tasa de crecimiento relativa y evolución de la producción científica citable en Web of Science para el TOP25 de las universidades españolas
- Número de profesores, productividad e indicadores de impacto para el top25 de las universidades españolas
- Diagrama estratégico de las universidades españolas según el Promedio de Citas sin normalizar y la producción científica total
- Diagrama estratégico de las universidades españolas según citación normalizada (CROWN) y productividad por profesor
- Mapa de categorías del Journal Citation Reports de la UGR según citación normalizada y producción
- Producción y CROWN de la UGR en las categorías del Journal Citation Reports
- Evolución de la Posición nacional de la UGR en los 12 Campos de los RankingsI-UGR
- Indicadores de las UGR para los 12 Campos científicos de los RankingsI-UGR
- Evolución de los indicadores en 12 campos científicos a través de tres ediciones de los RankingsI-UGR
- Posición e indicadores en las disciplinas científicas de los RankingsI-UGR
- Posición ocupada por la UGR en otros rankings internacionales
- Anexo: Cálculo del Crown Indicador

### Grupos de investigación registrados

### Oferta I +D de la Universidad de Granada

#### Contratos y Convenios de Investigación

- Contratos y convenios de investigación suscritos
- Otros contratos gestionados por la OTRI
- Proyectos, contratos y convenios de investigación en vigor

#### Patentes

- Patentes registradas en la Oficina de Transferencia de Resultados de Investigación de la Universidad de Granada
- Explotación de resultados protegidos

### Creación de empresas basadas en el conocimiento: spin-off

## 7. RELACIONES INTERNACIONALES

### Movilidad internacional de estudiantes

- Programa de Aprendizaje Permanente (PAP/Erasmus)
- Programa Propio de Movilidad Internacional
- Programas de corta duración (Programa 2 Plan Propio de Internacionalización)
- Programa Erasmus Mundus
- Otros Programas
- Libre Movilidad

### Movilidad internacional de PDI

- Programa de Aprendizaje Permanente (PAP/Erasmus)

- Programa Propio
- Programa Erasmus Mundos
- Programa de Becas del Grupo Coimbra

**Movilidad internacional de PAS**

- Programa de Aprendizaje Permanente (PAP/Erasmus)

**Lectorados****Titulaciones dobles, múltiples o conjuntas****Proyectos internacionales de cooperación académica****Redes y asociaciones****8. OTROS DATOS****Datos económicos**

- Principales magnitudes económico-financieras derivados de las cuentas anuales de la Universidad de Granada

**Actividad cultural**

- Cuadro resumen de las principales actividades culturales desarrolladas en 2010-2011

**Actividad en empleo y prácticas**

- Cuadro resumen de Programas de prácticas en empresas
- Agencia de Colocación

**Servicios**

- Actividades deportivas
- Informática y Redes de Comunicación
- Acción Social
- Títulos
- Registro

## 1

## LA COMUNIDAD UNIVERSITARIA

## PERSONAL DOCENTE E INVESTIGADOR

Datos de Personal Docente e Investigador por categorías	
	2011-2012
<b>Funcionarios de cuerpos docentes universitarios</b>	<b>2.207</b>
Catedrático de Universidad	589
Titular de Universidad	1.441
Catedrático de Escuela Universitaria	55
Titular de Escuela Universitaria	147
<b>Personal docente e investigador contratado y otros</b>	<b>1.494</b>
Ayudante	23
Profesor Asociado Laboral	414
Profesor Asociado CC. de la Salud	221
Profesor Colaborador	166
Profesor Ayudante Doctor	243
Profesor Contratado Doctor	304
Profesor Emérito	6
Profesor Visitante	17
Otras categorías	100
<b>Total</b>	<b>3.701</b>

## PERSONAL DE ADMINISTRACIÓN Y SERVICIOS

## Número de efectivos en el Personal de Administración y Servicios (2011/2012)

Funcionarios	
Grupo A1	155
Grupo A2	160
Grupo C1	523
Grupo C2	81
<b>TOTAL</b>	<b>919</b>
Laborales	
Grupo I	33
Grupo II	54
Grupo III	483
Grupo IV	701
<b>TOTAL</b>	<b>1271</b>
Personal eventual	
Eventuales	7

## ESTUDIANTES

### Estudiantes de Grado

#### Nº de estudiantes de grado y distribución por edad

Edad	Mujeres	Hombres	Total
<=18 años	3288	2100	5388
19 años	3720	2594	6314
20 años	4004	3030	7034
21 años	3795	3389	7184
22 años	3660	3030	6690
23 años	2888	2543	5431
24 años	2095	1964	4059
25 años	1504	1488	2992
26 años	1216	1110	2326
27 años	839	790	1629
28 años	627	596	1223
29 años	495	507	1002
30-34 años	1429	1422	2851
35-39 años	586	581	1167
>=40 años	799	724	1523
<b>Totales</b>	<b>30.945</b>	<b>25868</b>	<b>56.813</b>
<b>Porcentaje</b>	<b>54,47%</b>	<b>45,53%</b>	

#### Distribución de estudiantes de grado por provincia / país de origen

Provincia / País	Hombres	Mujeres	Totales
Álava	11	24	35
Albacete	57	130	187
Alicante	217	345	562
Almería	1.413	1.961	3.374
Asturias	29	39	68
Ávila	6	7	13
Badajoz	139	198	337
Baleares	116	228	344
Barcelona	261	410	671
Burgos	18	28	46
Cáceres	53	71	124
Cádiz	920	1.192	2.112
Cantabria	23	31	54
Castellón	12	30	42
Ceuta	373	536	909
Ciudad Real	203	329	532
Córdoba	1.063	1.433	2.496
Coruña, La	28	28	56
Cuenca	16	25	41
Gerona	45	77	122
Granada	10.409	13.386	23.795
Guadalajara	5	15	20
Guipuzcua	29	36	65
Huelva	150	201	351
Huesca	9	19	28
Jaén	1.887	2.588	4.475
La Rioja	9	20	29
León	13	26	39
Lerida	20	25	45
Lugo	6	9	15
Madrid	312	395	707
Málaga	1.578	1.792	3.370
Melilla	380	625	1.005
Murcia	379	495	874
Navarra	24	40	64
Orense	6	11	17
Palencia	10	14	24
Palmas, Las	202	276	478
Pontevedra	21	31	52
Salamanca	15	21	36

Provincia / País	Hombres	Mujeres	Totales
Segovia	6	9	15
Sevilla	328	393	721
Soria	2	13	15
Sta. Cruz De Tenerife	107	133	240
Tarragona	23	45	68
Teruel	7	7	14
Toledo	37	51	88
Valencia	81	100	181
Valladolid	30	26	56
Vizcaya	45	47	92
Zamora	6	5	11
Zaragoza	27	34	61

País de origen	Hombres	Mujeres	Totales
Afganistán	9	0	9
Albania	3	0	3
Alemania	408	128	536
Andorra	9	11	20
Angola	3	0	3
Arabia Saudita	3	0	3
Argelia	6	4	10
Argentina	103	121	224
Armenia	3	1	4
Australia	19	3	22
Austria	42	7	49
Bélgica	97	25	122
Bielorusia	0	2	2
Bolivia	10	16	26
Bosnia y Herzegovina	2	2	4
Brasil	74	28	102
Brunei	1	0	1
Bulgaria	14	6	20
Burundi	1	0	1
Cabo Verde	1	1	2
Canadá	21	3	24
Checoslovaquia	0	2	2
Chile	26	20	46
China (Rep. Popular)	23	19	42
Chipre	18	3	21
Colombia	42	40	82
Corea del Sur	5	0	5
Costa Rica	0	1	1
Croacia	1	0	1
Cuba	10	11	21
Dinamarca	25	3	28
Ecuador	16	30	46
EE. UU. de América	234	18	252
Egipto	4	0	4
El Salvador	1	2	3
Eritrea	1	0	1
Eslovaquia	21	37	58
Eslovenia	6	0	6
Estonia	5	0	5
Etiopía	2	0	2
Filipinas	1	1	2
Finlandia	11	12	23
Francia	372	96	468
Gabón	1	0	1
Gambia	1	0	1
Ghana	2	0	2
Gibraltar	3	0	3
Grecia	32	10	42
Guatemala	0	1	1
Guinea (República)	1	0	1
Guinea Ecuatorial	11	3	14
Haití	0	1	1
Holanda (Países Bajos)	38	7	45
Honduras	2	3	5



Provincia / País	Hombres	Mujeres	Totales
Hungría	14	2	16
India	0	2	2
Irán	2	0	2
Irlanda (Eire)	31	1	32
Islandia	4	0	4
Israel	4	1	5
Italia	449	53	502
Jamaica	1	1	2
Japón	7	1	8
Jordania	11	3	14
Kazjastán	3	0	3
Kenia	0	1	1
Kuwait	2	0	2
Letonia	7	2	9
Líbano	1	0	1
Lituania	10	11	21
Luxemburgo	2	0	2
Malta	2	0	2
Marruecos	326	498	824
México	99	15	114
Moldavia	3	4	7
Mongolia	0	1	1
Montenegro	2	0	2
Mozambique	1	2	3
Nicaragua	1	6	7
Nigeria	1	0	1
Noruega	15	2	17
Nueva Zelanda	2	0	2
Pakistán	1	0	1
Palestina	2	0	2
Panamá	0	2	2
Paraguay	1	1	2
Perú	19	9	28
Polonia	120	53	173
Portugal	60	6	66
Puerto Rico	7	0	7
Reino Unido	167	41	208
Rep. Dominicana	4	6	10
Repub. Sudafricana	0	2	2
República Checa	47	21	68
Rumanía	29	73	102
Rusia	52	32	84
Sahara	4	3	7
Senegal	6	1	7
Serbia	21	0	21
Singapur	2	0	2
Siria	6	2	8
Sudáfrica	1	0	1
Suecia	12	9	21
Suiza	72	54	126
Taiwán	1	0	1
Tayikistán	1	0	1
Togo	1	0	1
Túnez	1	0	1
Turquía	22	7	29
Ucrania	9	20	29
Uruguay	12	11	23
Uzbekistán	3	0	3
Venezuela	38	35	73
Yugoslavia	1	0	1
<b>Sin datos</b>	1.240	1.259	2.499
<b>Totales</b>	<b>25.872</b>	<b>30.941</b>	<b>56.813</b>

- Procedentes de Granada: 23.795 (43,81 %) \*
- Procedentes del resto de provincias españolas: 25.381 (46,73 %) \*
- Procedentes del extranjero: 5.138 ( 9,45 %) \*
- Sin datos de provincia o país de origen: 2.499

\*: Porcentaje calculado sobre el total de estudiantes con datos de provincia o país aportados en su matrícula

### Distribución de alumnos de grado por nacionalidad

Nacionalidad	Hombres	Mujeres	Totales	Nacionalidad	Hombres	Mujeres	Totales
Afgana	6	1	7	Irlandesa (Eire)	33	2	35
Alemana	387	63	450	Islandesa	4		4
Andorrana	1	3	4	Israelita	2	1	3
Angoleña	2	1	3	Italiana	490	87	577
Argelina	5	4	9	Japonesa	8		8
Argentina	28	46	74	Jordana	10		10
Armenia	3	1	4	Kazjastana	1		1
Australiana	17	2	19	Kenia		1	1
Austriaca	42	6	48	Letona	7	1	8
Belga	91	14	105	Libanesa	1	1	2
Bielorusa		6	6	Lituana	10	11	21
Boliviana	3	11	14	Luxemburguesa	2		2
Brasileña	66	21	87	Maltesa	2		2
Británica	176	37	213	Marroquí	310	448	758
Británica (Gibraltar)	1		1	Mauritana		2	2
Búlgara	14	7	21	Mexicana	95	10	105
Canadiense	18	1	19	Moldava	1	3	4
Checa	49	22	71	Montenegrina	2		2
Chilena	22	14	36	Mozambiqueña	1	2	3
China	27	22	49	Nicaragüense		5	5
Chipriota	18	4	22	Nigeriana	1		1
Colombiana	24	26	50	Noruega	16	4	20
Coreana Del Sur	4		4	Nuevazelandesa	4	1	5
Costarricense		1	1	Palestina	3		3
Croata	1		1	Palestina (Altos Golán)	1		1
Cubana	5	7	12	Panameña		2	2
Danesa	28	3	31	Paraguaya		1	1
De Liechtenstein		1	1	Peruana	12	4	16
Dominicana	1	2	3	Polaca	122	57	179
Ecuatoguineana	9	2	11	Portuguesa	65	10	75
Ecuatoriana	9	20	29	Puertorriqueña	3		3
Egipcia	4		4	Rumana	29	77	106
Eslovaca	20	38	58	Rusa	43	25	68
Eslovena	6		6	Sahariana	2	1	3
Española	22.618	29.420	52.038	Salvadoreña	1		1
Estadounidense	233	8	241	Senegalesa	6	1	7
Estonia	6		6	Serbia	22	1	23
Filipina	1		1	Siria	5	3	8
Finlandesa	12	12	24	Sueca	12	7	19
Francesa	364	50	414	Suiza	33	10	43
Gabonesa	2		2	Taiwanesa	1		1
Ghanesa	2		2	Tayikistana	1		1
Grenadina	1		1	Togolesa	1		1
Griega	33	7	40	Tunecina	1	1	2
Guatemalteca		1	1	Turca	21	7	28
Guineana (Rep)	3	1	4	Ucraniana	9	21	30
Holandesa	39	4	43	Uruguaya	5	7	12
Hondureña	1	2	3	Uzbeke	3		3
Húngara	14	1	15	Venezolana	9	11	20
Indú		2	2	Desconocida	44	222	266
Iraní	2		2	<b>Totales</b>	<b>25.872</b>	<b>30.941</b>	<b>56.813</b>

Nacionalidad	Nº Total estudiantes	Porcentaje sobre el total de estudiantes	Porcentaje sobre total de estudiantes extranjeros
Españoles	52.038	92,02 %	-
Extranjeros	4.509	7,98 %	-
Europeos (- españoles)	2.828	4,97 %	62,7 %
Americanos	733	1,29 %	16,25 %
Africanos	813	1,43 %	18,03 %
Asiáticos	111	0,19 %	2,46 %
De Oceanía	24	0,04 %	0,53 %
Sin datos:	266		

### Estudiantes de Másteres Oficiales y Doctorado

#### Programas de Doctorado (planes a extinguir)

<b>Total de alumnos matriculados</b>	<b>998</b>
Alumnos de docencia	0
Alumnos de Investigación Tutelada	94
Alumnos matriculados en el Plan de Trabajo	904
De ellos son extranjeros	344
De ellos son licenciados en una Universidad extranjera	329
De ellos son licenciados en una Universidad distinta a la UGR	483

#### Másteres y Doctorado (RD 56/2005 y RD 1393/2007)

<b>Total de alumnos matriculados</b>	<b>6200</b>
Alumnos de docencia de máster	4357
Alumnos de docencia de doctorado	310
Alumnos matriculados en el Plan de Trabajo	1533
De ellos son extranjeros	1293
De ellos son licenciados en una Universidad extranjera	997
De ellos son licenciados en una Universidad distinta a la UGR	2628

#### Tesis Doctorales

Tesis depositadas hasta el 12/06/2012	355
Con Doctorado Europeo	62
Con Doctorado Internacional	8

## Estudiantes de Enseñanzas no regladas

Tipo de enseñanzas		Nº estudiantes matriculados
Títulos Propios	<b>Másteres Propios</b>	
	Artes y Humanidades	95
	CC. de la Salud	235
	CC. Sociales y Jurídicas	252
	Ciencias	69
	Ingeniería y Arquitectura	36
		<b>687</b>
	<b>Expertos</b>	
	Artes y Humanidades	32
	CC. de la Salud	307
	CC. Sociales y Jurídicas	171
	Ciencias	16
	Ingeniería y Arquitectura	35
		<b>561</b>
	<b>Diplomas</b>	
	Artes y Humanidades	588
CC. de la Salud	145	
CC. Sociales y Jurídicas	377	
Ciencias	392	
Ingeniería y Arquitectura	533	
	<b>2035</b>	
	<b>Total títulos propios</b>	<b>3283</b>
Idiomas (Centro de Lenguas Modernas)	Sección de español para extranjeros	5020
	Sección de lenguas extranjeras	2727
	<b>Total</b>	<b>7747</b>
Enseñanzas virtuales	Alumnos que han cursado algún tipo de enseñanza en modalidad virtual	<b>10076</b>
Estudios Universitarios para Mayores	Granada	494
	Baza	66
	Guadix	57
	Motril	59
	Órgiva	13
	Ceuta	59
	Melilla	21
	<b>Total</b>	<b>769</b>
Cursos de verano	Centro Mediterráneo	2000
	Cursos de Ceuta	250
	Cursos de Melilla	260
	<b>Total</b>	<b>2510</b>
<b>Total enseñanzas no regladas</b>		<b>24385</b>

## 2

## ESTRUCTURA ACADÉMICA Y DE DOCENCIA

Tipo de estructura	Nº	
Facultades y Escuelas	Facultades	22
	Escuelas Técnicas Superiores	4
	Centros Adscritos	2
	Total Centros	<b>28</b>
Departamentos	<b>123</b>	
Institutos Universitarios de Investigación	<b>14</b>	

## CENTROS UNIVERSITARIOS

## Facultades Granada

Centro	Titulaciones impartidas	Estudiantes 2011/2012	Titulados 2011/2012
Facultad de Bellas Artes	Grado en Bellas Artes	465	
	Grado en Conservación y Restauración de Bienes Culturales	100	
	Licenciado en Bellas Artes	837	
	<b>Total:</b>	<b>1402</b>	<b>153</b>
Facultad de Comunicación y Documentación	Diplomado en Biblioteconomía y Documentación	83	39
	Licenciado en Documentación	133	30
	Licenciado en Comunicación Audiovisual	115	17
	Grado en Información y Documentación	148	-
	Grado en Comunicación Audiovisual	130	-
<b>Total:</b>	<b>609</b>	<b>86</b>	
Facultad de Ciencias	Grado en Biología	510	-
	Grado en Bioquímica	89	-
	Grado en Ciencias Ambientales	268	-
	Grado en Estadística	85	-
	Grado en Física	184	-
	Grado en Geología	112	-
	Grado en Ingeniería Electrónica Industrial	68	-
	Grado en Ingeniería Química	212	-
	Grado en Matemáticas	197	-
	Grado en Óptica y Optometría	249	-
	Grado en Química	176	-
	Diplomado en Estadística	51	13
	Diplomado en Óptica y Optometría	249	116
	Ingeniero Electrónico	109	19
	Ingeniero Químico	436	37
	Licenciado en Biología	837	114
	Licenciado en Bioquímica	81	25
	Licenciado en Ciencias Ambientales	583	97
	Licenciado en Ciencias y Técnicas Estadísticas	47	8
	Licenciado en Física	321	28
Licenciado en Geología	139	25	
Licenciado en Matemáticas	243	25	
Licenciado en Química	282	47	
<b>Total:</b>		<b>554</b>	
Facultad de Ciencias del Deporte	Grado en Ciencias de la Actividad Física y el Deporte	361	-
	Licenciado en Ciencias de la Actividad Física y el Deporte	1017	216
	<b>Total:</b>	<b>1378</b>	<b>216</b>
Facultad de Ciencias de la Educación	Maestro especialista en Educación Infantil	263	168
	Maestro especialista en Educación Primaria	458	262
	Maestro especialista en Educación Especial	124	87
	Maestro especialista en Educación Musical	190	56
	Maestro especialista en Educación Física	235	160
	Maestro especialista en Audición y Lenguaje	121	80
	Maestro especialista en Lengua Extranjera	303	145
	Diplomado en Educación Social	106	89
	Licenciado en Pedagogía	733	155
	Licenciado en Psicopedagogía	579	156

	Grado en Educación Infantil	579	-
	Grado en Educación Primaria	1295	-
	Grado en Educación Primaria (bilingüe)	67	-
	Grado en Pedagogía	216	-
	Grado en Educación Social	243	-
	<b>Total:</b>	<b>5512</b>	<b>1361</b>
Centro	Titulaciones impartidas	Estudiantes 2011/2012	Titulados 2011/2012
Facultad de Ciencias de la Salud	Diplomado en Enfermería	239	148
	Diplomado en Fisioterapia	108	50
	Diplomado en Terapia Ocupacional	87	67
	Grado en Enfermería	274	-
	Grado en Fisioterapia	110	-
	Grado en Terapia Ocupacional	116	-
<b>Total:</b>	<b>934</b>	<b>265</b>	
Facultad de Ciencias del Trabajo	Diplomatura de Relaciones Laborales	1011	232
	Licenciatura en Ciencias del Trabajo	359	328
	Grado en Relaciones Laborales y Recursos Humanos	712	-
	<b>Total:</b>	<b>2082</b>	<b>560</b>
Facultad de Ciencias Económicas y Empresariales	Diplomatura en Ciencias Empresariales	1007	-
	Diplomatura en Turismo	413	-
	Licenciatura en Administración y Dirección de Empresas	1694	-
	Licenciatura en Admón. y Dirección de Empresas y Derecho	589	-
	Licenciatura en Economía	1143	-
	Licenciatura en Investigación y Técnicas de Mercado	152	-
	Grado en Finanzas y Contabilidad	263	-
	Grado en Administración y Dirección de Empresas	620	-
	Grado en Administración y Dirección de Empresas y Derecho	271	-
	Grado en Economía	521	-
	Grado en Marketing e Investigación de Mercado	255	-
Grado en Turismo	286	-	
<b>Total:</b>	<b>7214</b>	<b>984</b>	
Facultad de Ciencias Políticas y Sociología	Licenciado en Ciencias Políticas y de la Administración	479	-
	Grado en Ciencias Políticas y de la Administración	303	-
	Licenciado en Sociología	381	-
	Grado en Sociología	255	-
	Licenciado en C. Políticas y de la Administración y Derecho	286	-
	Doble Grado en Cc. Políticas y de la Administración y Derecho	222	-
<b>Total:</b>	<b>1926</b>	<b>144</b>	
Facultad de Derecho	Licenciatura en Derecho	2299	403
	Doble Licenciatura en Derecho-Lade	589	54
	Doble Licenciatura en Derecho-C. Políticas y de la Administración	286	25
	Grado en Derecho	1044	-
	Doble Grado en Derecho-Lade	271	-
	Doble Grado en Derecho-Ciencias Políticas y de la Administración	222	-
<b>Total:</b>	<b>4711</b>	<b>482</b>	
Facultad de Farmacia	Grado en Farmacia	683	-
	Grado en Nutrición Humana y Dietética	195	-
	Diplomado en Nutrición Humana y Dietética	180	70
	Licenciado en Farmacia	1907	269
	Licenciado en Ciencia y Tecnología de los Alimentos	222	71
	Grado en Ciencia y Tecnología de los Alimentos	63	-
<b>Total:</b>	<b>3250</b>	<b>410</b>	
Facultad de Filosofía y Letras	Licenciado en Antropología Social y Cultural	328	-
	Licenciado en Filología Árabe	70	-
	Licenciado en Filología Clásica	55	-
	Licenciado en Filología Eslava	33	-
	Licenciado en Filología Francesa	100	-
	Licenciado en Filología Hebrea	16	-
	Licenciado en Filología Hispánica	532	-
	Licenciado en Filología Inglesa	478	-
	Licenciado en Filología Italiana	10	-
	Licenciado en Filología Portuguesa	1	-
	Licenciado en Filología Románica	12	-
	Licenciado en Filosofía	214	-
	Licenciado en Geografía	108	-

	Licenciado en Historia	513	
	Licenciado en Historia del Arte	374	
	Licenciado en Historia y Ciencias de la Música	96	
	Licenciado en Teoría de la Literatura y Literatura Comparadas	90	
	Grado en Antropología Social y Cultural	70	
	Grado en Estudios Árabes	65	
	Grado en Estudios Franceses	131	
	Grado en Filología Clásica	69	
	Grado en Filología Hispánica	181	
	Grado en Estudios Ingleses	287	
	Grado en Historia	284	
	Grado en Historia del Arte	254	
	Grado en Historia y Ciencias de la Música	128	
	Grado en Geografía y Gestión del Territorio	100	
	Grado en Filosofía	135	
	Grado en Lenguas Modernas	152	
Grado en Literaturas Comparadas	58		
	<b>Total:</b>	<b>4944</b>	<b>558</b>

Centro	Titulaciones impartidas	Estudiantes 2011/2012	Titulados 2011/2012
Facultad de Medicina	Grado de Medicina	507	
	Licenciatura en Medicina	1225	
	<b>Total:</b>	<b>1732</b>	
Facultad de Odontología	Licenciado en Odontología	318	100
	Grado en Odontología	162	-
	<b>Total:</b>	<b>480</b>	<b>100</b>
Facultad de Psicología	Licenciado Psicología	1272	251
	Diplomado Logopedia	110	53
	Grado Psicología	641	-
	Grado Logopedia	117	-
	<b>Total:</b>	<b>2140</b>	<b>304</b>
Facultad de Trabajo Social	Diplomatura en Trabajo Social	331	174
	Grado en Trabajo Social	350	-
	<b>Total:</b>	<b>681</b>	<b>174</b>
Facultad de Traducción e Interpretación	Grado en Traducción e Interpretación	585	
	Licenciatura de Traducción e Interpretación	1115	263
	Licenciatura de Traducción e Interpretación (LAE)	20	
	<b>Total:</b>	<b>1720</b>	<b>263</b>

#### Facultades Ceuta

Centro	Titulaciones impartidas	Estudiantes 2011/2012	Titulados 2011/2012
Facultad de Ciencias de la Salud	Diplomatura en Enfermería	266	103
	Grado en Enfermería	259	
	<b>Total:</b>	<b>525</b>	<b>103</b>
Facultad de Educación y Humanidades	Maestro: Audición y Lenguaje	9	7
	Maestro: Educación Especial	23	19
	Maestro: Educación Física	71	62
	Maestro: Educación Infantil	90	71
	Maestro: Educación Musical	7	6
	Maestro: Educación Primaria	62	46
	Maestro: Lengua Extranjera	21	16
	Diplomado en Ciencias Empresariales	62	52
	Ingeniero Técnico en Informática de Gestión	20	17
	Licenciado en Psicopedagogía	39	4
	Grado de Maestro en Educación Primaria	152	-
	Grado de Maestro en Educación Infantil	90	-
	Grado en Administración y Dirección de Empresas	69	-
	Grado en Educación Social	85	-
Grado en Ingeniería Informática	20	-	
	<b>Total:</b>	<b>820</b>	<b>300</b>

## Facultades Melilla

Centro	Titulaciones impartidas	Estudiantes 2011/2012	Titulados 2011/2012
Facultad de Ciencias Sociales	Diplomatura en CC. Empresariales	97	17
	Diplomatura en Gestión y Administración Pública	17	6
	Diplomatura en Relaciones Laborales	23	6
	Grado de Administración y Dirección de Empresas	82	-
	Grado en Educación Social	48	-
	Grado de Relaciones Laborales y Recursos Humanos	17	-
	Grado de Gestión y Administración de Pública	14	-
	<b>Total:</b>	<b>298</b>	<b>29</b>

Centro	Titulaciones impartidas	Estudiantes 2011/2012	Titulados 2011/2012
Facultad de Educación y Humanidades	Grado de Maestro en Educación Primaria	127	-
	Grado de Maestro en Educación Infantil	67	-
	Diplomatura de Maestro especialidad Audición y Lenguaje	9	2
	Diplomatura de Maestro especialidad Educación Especial	19	7
	Diplomatura de Maestro especialidad Educación Física	48	9
	Diplomatura de Maestro especialidad Educación Infantil	58	27
	Diplomatura de Maestro especialidad Educación Musical	7	5
	Diplomatura de Maestro especialidad Educación Primaria	86	16
	Diplomatura de Maestro especialidad Lengua Extranjera	27	9
Licenciado en Psicopedagogía	82	16	
	<b>Total:</b>	<b>473</b>	<b>91</b>
Facultad de Enfermería	Diplomado en Enfermería	97	53
	Grado en Enfermería	124	-
	<b>Total:</b>	<b>221</b>	<b>53</b>

## Escuelas Técnicas Superiores

Centro	Titulaciones impartidas	Estudiantes 2011/2012	Titulados 2011/2012
E.T.S. de Arquitectura	Arquitecto	1420	
	Grado en Arquitectura	334	
	<b>Total:</b>	<b>1754</b>	
E.T.S. de Ingenierías Informática y de Telecomunicación	Grado en Ingeniería Informática	745	-
	Grado en Ingeniería Informática y Matemáticas	46	-
	Grado en Ingeniería de Tecnologías de Telecomunicación	246	-
	Ingeniero en Informática	510	94
	Ingeniero de Telecomunicación	398	50
	Ingeniero Técnico en Informática de Gestión	246	55
Ingeniero Técnico en Informática de Sistemas	230	69	
	<b>Total:</b>	<b>2421</b>	<b>268</b>
E.T.S. de Ingeniería de Caminos, Canales y Puertos	Ingeniero de Caminos, Canales y Puertos	1139	165
	Grado en Ingeniería Civil	512	-
	<b>Total:</b>	<b>1651</b>	<b>165</b>
E.T.S. de Ingeniería de Edificación	Arquitectura Técnica	1405	334
	Grado de Ingeniería de Edificación	777	-
	Grado de Ingeniería de Edificación (curso puente)	58	-
	<b>Total:</b>	<b>2240</b>	<b>334</b>



## Centros adscritos

Centro	Titulaciones impartidas	Estudiantes 2011/2012	Titulados 2011/2012
E. U. de Enfermería (S.A.S) Virgen de las Nieves	Grado en Enfermería	113	
	Diplomatura en Enfermería	69	
	<b>Total:</b>	<b>182</b>	
Centro de Magisterio "La Inmaculada"	Grado en Maestro en Educación Infantil	280	
	Grado en Maestro en Educación Primaria	458	
	Maestro en Audición y Lenguaje	33	
	Maestro en Educación Especial	57	
	Maestro en Educación Física	156	
	Maestro en Educación Infantil	133	
	Maestro en Educación Musical	49	
	Maestro en Educación Primaria	103	
	Maestro en Lengua Extranjera	44	
<b>Total:</b>	<b>1313</b>	<b>362</b>	

## ORGANIZACIÓN DOCENTE

ORGANIZACIÓN DOCENTE	2008-2009	2009-2010	2010-2011	2011-2012
Titulaciones que imparte la Universidad de Granada	75	74 más 2 dobles	Grados 60 más 2 dobles. LRU 74 más 2 dobles	Grados 60 más 3 dobles LRU 73 más 2 dobles
Planes de estudios de la Universidad de Granada	100	99 más 2 dobles	Grados 72 más 2 dobles. LRU 99 más 2 dobles	Grados 73 más 3 dobles. LRU 96 más 2 dobles
Planes de estudios vigentes	97	97 más 2 dobles	172	169
Planes de estudios (solo examen)	2	1	0	0
Planes de estudios (Plan Antiguo)	1	1	1	0
Asignaturas. Número total	4700	4681	4517	4.557
De Libre Configuración (incluida en datos generales)	339	323	213	185
Grupos de Teoría	7350	7531	7370	7.864
Grupos de Prácticas	11206	11198	11865	12.733
Créditos. Total	61706,5	61897,75	62.421	63.161
Créditos. Teoría	28943,75	29192	29380	31.443
Créditos. Prácticas	32762,75	32705,75	33041	31.718
Profesorado. Total	3723	3761	3736	3.702
Profesorado ETC		3404,75	3403,75	3.384,13
Doctores	2905	3018	3067	3.084
Porcentaje de doctores	79,76	80,24	82,09	83,31
Relación alumno/profesor	15,42	14,63	14,63	14,93
Relación alumno ETC/profesor ETC		14,34	14,8	14,96
Alumnos matriculados		55011	55375	55.269
Alumnos matriculados ETC		48820,2	50371,6	50.276

## 3

## OFERTA UNIVERSITARIA

### ▪ OFERTA UNIVERSITARIA EN TITULACIONES OFICIALES DE GRADO Y SEGUNDO CICLO

Curso 2011/2012. Plazas ofertadas aprobadas por el Consejo de Universidades y alumnos matriculados por preinscripción (10 de noviembre de 2011)

#### Titulaciones de grado

Titulaciones	Plazas Ofertadas	Cupo General	Mayores 25	Mayores 40 y 45	Titulados	Discap.	Deportistas	Matric. Totales
Arquitecto	158	149	4	0	2	0	2	157
Ingeniería de la Edificación	333	317	4	3	4	3	0	331
Información y Documentación	120	100	2	0	1	0	0	103
Finanzas y Contabilidad	129	125	2	1	2	0	0	130
Educación Social	125	113	3	3	1	2	0	122
Enfermería	135	122	3	4	2	4	3	138
Enfermería (Virgen de las Nieves)	55	52	2	2	1	0	0	57
Enfermería (Ceuta)	135	138	2	1	2	3	0	146
Enfermería (Melilla)	60	56	2	2	1	2	0	63
Estadística	60	53	0	0	1	0	0	54
Fisioterapia	55	44	2	2	1	2	5	56
Gestión y Administración Pública (Melilla)	35	9	0	0	1	0	0	10
Logopedia	70	68	2	1	1	1	0	73
Nutrición Humana y Dietética	100	98	2	0	1	1	0	102
Óptica y Optometría	135	129	3	0	0	0	0	132
Relaciones Laborales y Recursos Humanos	380	359	8	8	3	0	0	378
Relaciones Laborales y Recursos Humanos (Melilla)	35	9	0	0	1	0	0	10
Terapia Ocupacional	60	58	2	2	1	2	0	65
Trabajo Social	180	167	4	4	2	3	0	180
Turismo	144	137	3	1	2	1	0	144
Ingeniería Civil	200	198	2	1	2	0	0	203
Ingeniería Informática	315	303	3	1	1	0	0	308
Ingeniería Informática (Ceuta)	35	8	0	1	0	0	0	9
Ingeniería Química	120	121	1	0	2	0	0	124
Ingeniería de Tecnologías de Telecomunicación	100	96	2	2	1	1	1	103
Administración y Dirección de Empresas	281	273	5	1	3	2	2	286
Administración y Dirección de Empresas (Ceuta)	70	37	1	0	1	0	0	39
Administración y Dirección de Empresas (Melilla)	70	53	0	0	1	0	0	54
Administración y Dirección de Empresas- Derecho	143	139	2	2	1	1	0	145
Bellas Artes	235	220	5	4	3	4	0	236
Conservación y Restauración de Bienes Culturales	50	46	1	2	1	1	0	51
Biología	226	222	5	0	2	0	0	229
Ciencias Ambientales	150	142	2	0	1	0	0	145
Ciencias de la Actividad Física y del deporte	190	162	4	1	2	4	15	188
Ciencias Políticas y de la Administración	160	154	3	4	2	1	0	164
Ciencias Políticas y de la Administración - Derecho	143	139	2	3	1	1	0	146
Comunicación Audiovisual	65	64	0	1	1	0	0	66
Derecho	523	502	10	9	6	2	0	529
Economía	249	246	1	1	2	1	0	251
Farmacia	320	314	7	0	5	2	1	329
Estudios Árabes e Islámicos	50	43	2	1	2	0	0	48
Filología Clásica	50	46	0	0	1	0	0	47
Lenguas modernas y sus literaturas	75	75	1	1	0	1	0	78
Estudios Franceses	75	74	3	0	1	0	0	78
Filología Hispánica	75	75	1	0	1	0	0	77

Titulaciones	Plazas Ofertadas	Cupo General	Mayores 25	Mayores 40 y 45	Titulados	Discap.	Deportistas	Matric. Totales
Estudios Ingleses	150	147	3	0	1	1	0	152
Filosofía	80	75	2	0	1	0	0	78
Física	100	99	2	0	1	0	0	102
Geografía y Gestión del Territorio	60	56	0	2	0	0	0	58
Geología	75	70	1	0	0	0	0	71
Historia	150	148	3	3	2	0	0	156
Historia del Arte	150	143	5	3	2	0	1	154
Matemáticas	110	106	0	0	0	0	0	106
Medicina	253	225	6	4	3	11	6	255
Odontología	85	78	2	2	1	2	1	86
Pedagogía	125	107	4	0	1	0	0	112
Psicología	300	282	6	6	2	4	1	301
Química	90	87	0	0	1	0	0	88
Sociología	160	149	3	4	2	1	0	159
Traducción e Interpretación (Alemán)	37	36	1	0	0	1	0	38
Traducción e Interpretación (Francés)	80	76	2	1	0	1	0	80
Traducción e Interpretación (Inglés)	120	111	3	2	2	3	1	122
Traducción e Interpretación (Árabe)	35	34	0	1	1	0	0	36
Maestro de Educación Infantil	310	287	8	2	4	3	2	306
Maestro de Educación Infantil (La Inmaculada)	195	143	5	1	0	0	0	149
Maestro de Educación Infantil (Ceuta)	65	44	2	0	0	0	0	46
Maestro de Educación Infantil (Melilla)	65	36	3	0	1	0	0	40
Maestro de Educación Primaria	640	615	12	0	6	1	0	634
Maestro de Educación Primaria (La Inmaculada)	380	235	3	0	3	0	0	241
Maestro de Educación Primaria (Ceuta)	140	70	2	0	1	0	0	73
Maestro de Educación Primaria (Melilla)	130	71	0	0	0	0	0	71
Marketing e Investigación de Mercados	129	121	3	2	3	0	1	130
Bioquímica	40	37	1	0	1	2	0	41
Literaturas Comparadas	40	33	1	0	0	0	0	34
Historia y Ciencias de la Música	65	68	2	0	1	0	0	71
Grado en Educación Social (Ceuta)	65	68	2	1	2	1	0	74
Grado en Educación Social (Melilla)	65	48	1	0	2	0	0	51
Grado en Ingeniería Electrónica Industrial	65	65	2	0	0	0	0	67
Grado en Ingeniería Informática- Grado en Matemáticas	50	48	0	0	1	0	0	49
Grado en Educación Primaria (bilingüe)	67	66	1	0	1	0	0	68
Grado en Antropología Social y Cultural	65	57	2	2	1	0	0	62
Grado en Ciencia y Tecnología de los Alimentos	65	61	2	0	0	0	0	63

**Total Alumnos Matriculados:****10808**

## Titulaciones de Segundo Ciclo

Titulaciones	Plazas ofertadas	Matriculados totales
Ingeniero Caminos, Canales y Puertos	3	2
Ingeniero Informática	50	35
Ingeniero Químico	10	0
Ingeniero Telecomunicación	10	1
Ldo. Administración y Dirección de Empresas	80	86
Ldo. Biología	10	1
Ldo. Ciencias Ambientales	10	2
Ldo. Ciencias de la Actividad Física y del Deporte	57	59
Ldo. Economía	20	21
Ldo. Filología Árabe	10	0
Ldo. Filología Clásica	10	4
Ldo. Filología Eslava	10	0
Ldo. Filología Francesa	10	2
Ldo. Filología Hispánica	15	15
Ldo. Filología Inglesa	10	4
Ldo. Geología	10	0
Ldo. Matemáticas	10	3
Ldo. Odontología	5	8
Ldo. Pedagogía	100	99
Ldo. Química	10	0
Ldo. Traducción e Interpretación (Alemán)	10	1
Ldo. Traducción e Interpretación (Francés)	10	9
Ldo. Traducción e Interpretación (Inglés)	18	17
Ldo. Traducción e Interpretación (Árabe)	10	9
Ingeniero en Electrónica	25	33
Bioquímica	30	29
Ldo. Ciencias del Trabajo	130	129
Ldo. Ciencias y Técnicas Estadísticas	20	22
Ldo. Ciencia y Tecnología de los Alimentos	80	66
Ldo. Documentación	60	60
Ldo. Psicopedagogía	150	148
<b>Total Alumnos Matriculados:</b>		<b>865</b>

## ▪ OFERTA UNIVERSITARIA EN TITULACIONES OFICIALES DE POSGRADO

## Estudios de Tercer Ciclo

Descripción	Nº de programas ofertados	Observaciones
Doctorado RD 778/1998	38	A extinguir 1 programa de carácter cooperativo
Estudios de Posgrado (RD 56/2005)	48	A extinguir
Doctorado con mención de calidad	32	7 programas interuniversitarios

## Programas oficiales másteres y doctorado (Real Decreto 1393/2007)

Descripción	Nº de programas ofertados
Másteres	88
Programas de Doctorado	38
<b>Total</b>	<b>126</b>

## Programas de Doctorado solicitantes de mención hacia la excelencia

Área de conocimiento	Nº de programas solicitantes
Ciencias	7
Ciencias de la Salud	5
Ciencias Sociales y Jurídicas	1
Arte y Humanidades	4
Ingeniería y Arquitectura	2

## ▪ OFERTA UNIVERSITARIA EN ENSEÑANZAS NO REGLADAS

### Másteres Propios

Área de conocimiento	Nº de Títulos ofertados	Nº plazas ofertadas
Artes y Humanidades	2	105
CC. de la Salud	13	459
CC. Sociales y Jurídicas	23	465
Ciencias	3	97
Ingeniería y Arquitectura	3	50
<b>Total</b>	<b>44</b>	<b>1176</b>

### Expertos

Área de conocimiento	Nº de Títulos ofertados	Nº plazas ofertadas
Artes y Humanidades	3	81
CC. de la Salud	17	421
CC. Sociales y Jurídicas	11	341
Ciencias	2	56
Ingeniería y Arquitectura	3	86
<b>Total</b>	<b>36</b>	<b>985</b>

### Diplomas

Área de conocimiento	Nº de Títulos ofertados	Nº plazas ofertadas
Artes y Humanidades	23	939
CC. de la Salud	8	209
CC. Sociales y Jurídicas	20	838
Ciencias	20	538
Ingeniería y Arquitectura	23	730
<b>Total</b>	<b>94</b>	<b>3254</b>

Total títulos ofertados	Total plazas ofertadas
174	5415

### Enseñanza de idiomas

#### Centro de Lenguas Modernas

##### Sección de español

Cursos	Duración horas	Nº Alumnos
Cursos Intensivos de Lengua Española - CILE	40, 60 y 80	1210
Cursos de Estudios Hispánicos – CEH	200-225	450
Cursos de Lengua y Cultura Españolas – CLCE	200-225	654
Programa Complementario de Enero - CCE	40-45	48
Curso Intensivo de Lengua y Cultura Españolas (horas) - CILYC	80	148
Asignaturas de Lengua y Cultura Españolas	10, 20	59
Cursos para profesores extranjeros de español (en colaboración con el Ministerio de Educación) y Máster de Enseñanza de Español para Profesores Norteamericanos (en colaboración con la Consejería de Educación de la Embajada de España en EEUU)		205
Cursos de preparación DELE		27
Cursos de Especial Diseño – Cursos esp.		526
Cursos de Español como Lengua Extranjera (60 horas)		1167
<b>Total alumnos</b>		<b>4494</b>

Cursos de especial diseño procedentes de Universidades extranjeras y otras entidades	Nº Alumnos
Aalesund University College	-
Academic Programs International (API)	-
Central College of Iowa	59
Cultural Experience Abroad (CEA)	16
Eastern Mennonite University	-
Granada Institute of International Studies (GRIIS)	50
Hightstown High School	21
International Study Abroad (ISA)	39
Mariagerfjord Gymnasium	24
Mesa Community College	31
Universidad de Connecticut (UCONN)	27
Universidad de Delaware	68
Universidad de East Stroudsburg – Moravian College	30
Universidad de Fordham	16
Universidad de George Mason	9
Universidad de Kazastán	26
Universidad de Leeds	15
Universidad de Louisiana	19
Universidad de Loyola	10
Universidad de Missouri	-
Universidad de New Hampshire (UNH)	23
Universidad de Ritsumeikan	10
Universidad de Tokoha	17
Universidad de Trondheim	-
Universidad de Vassar-Wesleyan	16
<b>Subtotal:</b>	<b>526</b>

### Sección de Lenguas Extranjeras

Idioma	Duración cursos	Nº alumnos
Inglés	- Cuatrimestrales de 60 h. - Intensivos de 40 h.	2176
Francés		128
Alemán		207
Italiano		78
Otros		138
<b>Totales</b>		<b>2727</b>

### Certificaciones

Certificado de dominio de lenguas extranjeras para la acreditación del B1/B2	Nº certificaciones
Inglés	1196
Francés	98
Italiano	24
Alemán	20

### Exámenes

Lenguas extranjeras	Nº exámenes
Test of English as a Foreign Language (TOEFL)	39
Progetto Lingua Italiana Dante Alighieri (PLIDA)	50
Test de Connaissance du Français (TCF)	12
<b>Español:</b>	<b>Nº exámenes</b>
Diplomas de Español como Lengua Extranjera del Instituto. Cervantes (DELE)	234

**Instituto Confucio***Cursos*

Cursos	Duración	Lugar
Cursos de lengua china para adultos	cuatrimestrales	Granada
Cursos de lengua china para niños	trimestrales	Granada
Curso de verano para niños y adultos	intensivo	Granada y Motril
Curso de conversación de lengua china para adultos	cuatrimestrales	Granada
Curso de preparación al examen oficial de lengua china HSK		Granada
Convocatorias del examen oficial de lengua china HSK en Mayo, Junio y Septiembre		Granada
Cursos de chino de los negocios para adultos	cuatrimestrales	Granada
Cursos de lengua china para niños y adultos		Motril

**Enseñanzas virtuales****Centro de Enseñanzas Virtuales**

Tipo de estudios	Enseñanza impartida en modalidad	Nº de alumnos
Estudios de grado	119 asignaturas en modalidad semipresencia	7.369
Estudios oficiales de posgrado	97 asignaturas en 7 en Másteres oficiales	305
Cursos de formación a la comunidad universitaria	380 horas de formación (modalidad semipresencial) 6 cursos (380 h.) y 23 talleres (77 h.)	639
Cursos en colaboración con la Fundación General de la Universidad	57 actividades formativas con 8.170 horas	1.162
Cursos en colaboración con la Escuela de Posgrado	2 Másteres Propios 3 Master class	50 15
Cursos en colaboración con el MADOC	Virtualización de asignaturas de 3 cursos	51
Cursos en colaboración con el Centro Mediterráneo	2 cursos	
Campus Andaluz Virtual	88 asignaturas (9 ofertadas desde la UGR)	5.409 (629 de la UGR)

**Estudios Universitarios para Mayores****Aula Permanente de Formación Abierta**

Programa	Descripción
Programa de Primer Ciclo	763 horas lectivas en 3 años 9 asignaturas troncales y 19 asignaturas optativas.
Programa Segundo Ciclo	<i>Programa de Formación Continua</i> <i>Programa de Formación Extensiva</i> <i>Programa de Formación Mixta</i> 432 horas
Programa Integrado	Permite a los alumnos cursar asignaturas pertenecientes a las diferentes titulaciones regladas de la Universidad de Granada
Programa Provincial	En Ceuta, Melilla, Baza, Guadix, Motril y Órgiva 1202 horas

Sede	Total alumnos	Hombres	Mujeres
Granada	494	141	353
Baza	66	11	55
Guadix	57	10	47
Motril	59	10	49
Órgiva	13	2	11
Ceuta	59	17	42
Melilla	21	2	19
<b>Totales</b>	<b>769</b>	<b>193</b>	<b>576</b>

**Cursos de verano**

Denominación	Nº de cursos ofertado
Centro Mediterráneo (Cursos en Almuñécar, Guadix, Granada y Sierra Nevada)	39
Cursos de Verano de la Universidad de Granada en Ceuta	5
Cursos Internacionales de Verano en Melilla	5



## 4

## DEMANDA UNIVERSITARIA

## • PROCEDIMIENTOS DE ACCESO A LA UNIVERSIDAD

## ESTADÍSTICA DE LA PRUEBA DE ACCESO PARA LOS ESTUDIOS UNIVERSITARIOS DE GRADO CONVOCATORIA EXTRAORDINARIA DE SEPTIEMBRE 2011

	Total	Hombres	Mujeres
Presentados Fase General	1.318	634	684
Aptos Fase General	1.001	494	507
No Aptos Fase General	317	140	177
Presentados Fase Especifica	1.383	643	740
<b>Total Matriculados</b>	<b>1.575</b>	<b>735</b>	<b>840</b>

## ESTADÍSTICA DE LA PRUEBA DE ACCESO PARA LOS ESTUDIOS UNIVERSITARIOS DE GRADO CONVOCATORIA ORDINARIA DE JUNIO 2012

	Total	Hombres	Mujeres
Presentados Fase General			
Aptos Fase General			
No Aptos Fase General			
Presentados Fase Especifica			
<b>Total Matriculados</b>	<b>5.934</b>	<b>2.545</b>	<b>3.389</b>

## ESTADÍSTICA DE LA PRUEBA DE ACCESO PARA MAYORES DE 25 AÑOS

	Total	Hombres	Mujeres
No presentados	30	13	17
Aptos	298	171	127
No aptos	200	111	89
<b>Matriculados</b>	<b>528</b>	<b>295</b>	<b>233</b>

## ESTADÍSTICA DEL PROCEDIMIENTO DE ACCESO PARA MAYORES DE 40 AÑOS CON EXPERIENCIA LABORAL Y/O PROFESIONAL

	Total	Hombres	Mujeres
Aptos	91	60	31
No Aptos	42	18	24
<b>Matriculados</b>	<b>133</b>	<b>78</b>	<b>55</b>

## ESTADÍSTICA DE LA PRUEBA DE ACCESO PARA MAYORES DE 45 AÑOS SIN EXPERIENCIA LABORAL O PROFESIONAL

	Total	Hombres	Mujeres
No Presentados	10	7	3
Aptos	47	16	31
No Aptos	31	16	15
<b>Matriculados</b>	<b>88</b>	<b>39</b>	<b>49</b>

## PREINSCRIPCIÓN

### ESTADÍSTICAS DE PREINSCRIPCIÓN PARA ACCESO A LOS GRADOS. DISTRITO ÚNICO ANDALUZ

#### 1ª Fase de preinscripción

Solicitudes presentadas en el Distrito Único Andaluz que han solicitado esta Universidad	Nº de solicitudes
General	32826
Titulados	1887
May. 25 años	825
May. 40 años	128
May. 45	37
Minusválidos	243
Deportistas Alto Nivel	135
<b>TOTAL</b>	<b>36081</b>
<b>Solicitudes de Preinscripción recuperadas y validadas por el Servicio de Alumnos</b>	<b>6960</b>

- Titulaciones más solicitadas, en orden decreciente, como primera opción, presentadas en cualquier Universidad Andaluza (Ver Anexo 1)
- Titulaciones mas solicitadas en orden decreciente independientemente de la prelación (Ver Anexo 2)

#### 2ª Fase de preinscripción

Solicitudes presentadas en el Distrito Único Andaluz que han solicitado esta Universidad	Nº de solicitudes
General	4528
Titulados	242
May. 25 años	62
May. 40 años	5
May. 45	3
Minusválidos	27
Deportistas Alto Nivel	10
<b>TOTAL</b>	<b>4877</b>
<b>Solicitudes de Preinscripción recuperadas y validadas por el Servicio de Alumnos</b>	<b>1106</b>

- Titulaciones más solicitadas en orden decreciente, como primera opción, presentadas en cualquier Universidad Andaluza (Ver Anexo 3)
- Titulaciones mas solicitadas en orden decreciente independientemente de la prelación (Ver Anexo 4)

#### Fase extraordinaria de preinscripción, 3ª Fase (noviembre).

Solicitudes presentadas en el Distrito Único Andaluz que han solicitado esta Universidad	Nº de solicitudes
General	183
Titulados	21
May. 25 años	13
Minusválidos	2
Deportistas Alto Nivel	0
<b>TOTAL</b>	<b>219</b>
<b>Solicitudes de Preinscripción recuperadas y validadas por el Servicio de Alumnos</b>	<b>27</b>

- Notas de corte de Grado (Ver Anexo 5)

### ESTADÍSTICAS DE PREINSCRIPCIÓN PARA ACCESO A SEGUNDO CICLO. DISTRITO ÚNICO ANDALUZ

Solicitudes recuperadas y validadas por el Servicio de Alumnos	Nº de solicitudes
1ª Fase	756
2ª Fase	231
3ª Fase	3
<b>TOTAL</b>	<b>990</b>

- Titulaciones más solicitadas, en orden decreciente, como primera opción, presentadas en cualquier Universidad andaluza (Ver Anexo 6)
- Titulaciones mas solicitadas en orden decreciente independientemente de la prelación (Ver Anexo 7)
- Titulaciones más solicitadas, en orden decreciente, como primera opción, presentadas en cualquier Universidad andaluza (Ver Anexo 8)

- **Titulaciones mas solicitadas en orden decreciente independientemente de la prelación**  
(Ver Anexo 9)
- **Notas de corte de segundo ciclo** (Ver Anexo 10)

#### OTROS DATOS

<b>Alumnos de nuevo ingreso matriculados</b>	
Número de alumnos de nuevo ingreso matriculados en titulaciones oficiales de Grado en la Universidad de Granada (Ver Anexo 11)	10.808
Número de alumnos de nuevo ingreso matriculados en titulaciones oficiales de 2º Ciclo en la Universidad de Granada (Ver Anexo 12)	865
<b>Suma total</b>	<b>11.673</b>
<b>Recursos de alzada y otros</b>	
Resoluciones adoptadas por el Servicio de Alumnos previa petición de informe a los Centros Académicos o a otros organismos de la Universidad de Granada, y documentos que una vez recibidos en este Servicio se remiten a otro organismo de la Universidad de Granada para continuar con su resolución por ser de su competencia	505
Resoluciones adoptadas por el Servicio de Alumnos sin petición de informe a los Centros Académicos ni a otros organismos de la Universidad de Granada	92
Peticiones formuladas que se han remitido para su resolución a los distintos Servicios de esta Universidad por no ser competencia del Servicio de Alumnos	18
<b>Suma total</b>	<b>615</b>

## ANEXOS

### ANEXO 1. GRADO – 1ª FASE. TITULACIONES MÁS SOLICITADAS, COMO PRIMERA OPCIÓN, EN ORDEN DECRECIENTE

Titulación	Centro	Petic. 1ª Opc.	Matric. 1ª opción	% matriz. 1ª opción
GRADO EN MEDICINA	F. MEDICINA	2.061	225	10,92%
GRADO EN CIENCIAS DE LA ACTIVIDAD FÍSICA Y DEL DEPORTE	F. CIEN. ACTIV. FIS. DEP.	964	151	15,66%
GRADO EN EDUCACIÓN PRIMARIA (MAESTRO)	F. CIENC. DE LA EDUCACION	694	385	55,48%
GRADO EN PSICOLOGÍA	F. PSICOLOGÍA	670	226	33,73%
GRADO EN EDUCACIÓN INFANTIL (MAESTRO)	F. CIENC. DE LA EDUCACION	586	266	45,39%
GRADO EN ENFERMERÍA	F. CIENCIAS DE LA SALUD	552	34	6,16%
GRADO EN DERECHO	F. DERECHO	499	355	71,14%
GRADO EN TRADUCCIÓN E INTERPRETACIÓN INGLÉS	F. TRADUC. INTERPRE.	484	111	22,93%
GRADO EN ADMINISTRACION Y DIRECCIÓN DE EMPRESAS	F. CIENC. ECONOM. Y EMPR.	463	211	45,57%
GRADO EN ARQUITECTURA	E.T.S. ARQUITECTURA	390	149	38,21%
GRADO EN ODONTOLOGÍA	F. ODONTOLOGÍA	386	43	11,14%
GRADO EN FARMACIA	F. FARMACIA	374	149	39,84%
GRADO EN BELLAS ARTES	F. BELLAS ARTES	342	188	54,97%
GRADO EN INGENIERÍA CIVIL	E.T.S. INGEN. CAMINOS	319	191	59,87%
GRADO EN ADMON. Y DIREC. DE EMPRESA + GRADO EN DERECHO	F.C.ECON.Y EMPRES.-F.DER.	300	123	41,00%
GRADO EN COMUNICACIÓN AUDIOVISUAL	F. BIBLIOTECONO. Y DOCUM.	281	63	22,42%
GRADO EN INGENIERÍA DE LA EDIFICACIÓN	E.T.S. ING. EDIFICACION	243	187	76,95%
GRADO EN FISIOTERAPIA	F. CIENCIAS DE LA SALUD	243	18	7,41%
GRADO EN TRABAJO SOCIAL	F. TRABAJO SOCIAL	226	126	55,75%
GRADO EN BIOLOGÍA	F. CIENCIAS	215	111	51,63%
GRADO EN EDUCACIÓN SOCIAL	F. CIENC. DE LA EDUCACION	210	91	43,33%
GRADO EN INGENIERÍA INFORMÁTICA	E.T.S. INFOR. Y COMUN.	192	165	85,94%
GRADO EN MARKETING E INVESTIGACIÓN DE MERCADOS	F. CIENC. ECONOM. Y EMPR.	186	83	44,62%
GRADO EN ECONOMÍA	F. CIENC. ECONOM. Y EMPR.	185	133	71,89%
GRADO EN BIOQUÍMICA	F. CIENCIAS	178	29	16,29%
GRADO EN INGENIERÍA DE TECNOLOGÍAS DE TELECOMUNICACIÓN	E.T.S. INFOR. Y COMUN.	169	94	55,62%
GRADO EN TURISMO	F. CIENC. ECONOM. Y EMPR.	162	98	60,49%
GRADO EN ESTUDIOS INGLESES	F. FILOSOFIA Y LETRAS	151	91	60,26%
GRADO EN HISTORIA	F. FILOSOFIA Y LETRAS	149	123	82,55%
GRADO EN CIENCIAS POLIT. Y DE LA ADMON. + GRADO DERECHO	F. CIENC. POLT. Y SOCIO.	138	99	71,74%
GRADO EN NUTRICIÓN HUMANA Y DIETÉTICA	F. FARMACIA	134	41	30,60%
GRADO EN FINANZAS Y CONTABILIDAD	F. CIENC. ECONOM. Y EMPR.	133	83	62,41%
GRADO EN MATEMÁTICAS	F. CIENCIAS	122	102	83,61%
GRADO EN TRADUCCIÓN E INTERPRETACIÓN FRANCÉS	F. TRADUC. INTERPRE.	108	37	34,26%
GRADO EN TERAPIA OCUPACIONAL	F. CIENCIAS DE LA SALUD	106	23	21,70%
GRADO EN FÍSICA	F. CIENCIAS	105	85	80,95%
GRADO EN LOGOPEDIA	F. PSICOLOGÍA	97	30	30,93%
GRADO EN FILOLOGÍA HISPÁNICA	F. FILOSOFIA Y LETRAS	96	67	69,79%
GRADO EN EDUCACIÓN PRIMARIA (grupo bilingüe: Inglés)	F. CIENC. DE LA EDUCACION	94	48	51,06%
GRADO EN ENFERMERÍA	F. ENFERMERÍA(MELILLA)	93	27	29,03%
GRADO EN RELACIONES LABORALES Y RECURSOS HUMANOS	F. CIENCIAS DEL TRABAJO	92	76	82,61%
GRADO EN CIENCIAS AMBIENTALES	F. CIENCIAS	92	57	61,96%
GRADO EN HISTORIA Y CIENCIAS DE LA MÚSICA	F. FILOSOFIA Y LETRAS	90	61	67,78%
GRADO EN CONSERVACIÓN Y RESTAURACIÓN DE BIENES CULTURALES	F. BELLAS ARTES	83	38	45,78%
GRADO EN ENFERMERÍA	F. ENFERMERIA (CE)	79	9	11,39%
GRADO EN ÓPTICA Y OPTOMETRÍA	F. CIENCIAS	76	45	59,21%
GRADO EN INGENIERÍA ELECTRÓNICA INDUSTRIAL	F. CIENCIAS	73	50	68,49%
GRADO EN LENGUAS MODERNAS Y SUS LITERATURAS	F. FILOSOFIA Y LETRAS	72	51	70,83%
GRADO EN INGENIERÍA QUÍMICA	F. CIENCIAS	71	63	88,73%
GRADO EN HISTORIA DEL ARTE	F. FILOSOFIA Y LETRAS	68	57	83,82%
GRADO EN PEDAGOGÍA	F. CIENC. DE LA EDUCACION	60	32	53,33%
GRADO EN FILOSOFÍA	F. FILOSOFIA Y LETRAS	55	41	74,55%
GRADO EN TRADUCCIÓN E INTERPRETACIÓN ALEMÁN	F. TRADUC. INTERPRE.	55	24	43,64%
GRADO EN ENFERMERÍA	C. ENFERMERIA DEL S.A.S	51	13	25,49%
GRADO EN QUÍMICA	F. CIENCIAS	51	45	88,24%
GRADO EN ESTUDIOS FRANCESES	F. FILOSOFIA Y LETRAS	49	39	79,59%
GRADO EN ANTROPOLOGIA SOCIAL Y CULTURAL	F. FILOSOFIA Y LETRAS	49	39	79,59%

Titulación	Centro	Petic. 1ª Opc.	Matric. 1ª opción	% matriz. 1ª opción
GRADO EN CIENCIAS POLÍTICAS Y DE LA ADMINISTRACIÓN	F. CIENC. POLT. Y SOCIO.	48	34	70,83%
GRADO EN EDUCACIÓN PRIMARIA (MAESTRO)	F. EDUC. Y HUMAN. (MELILLA)	36	34	94,44%
GRADO EN EDUCACIÓN SOCIAL	F. EDUC. Y HUMAN. (CEUTA)	35	32	91,43%
GRADO EN INGENIERIA INFORMÁTICA + GRADO EN MATEMÁTICAS	F. CIENCIAS	32	27	84,38%
GRADO EN SOCIOLOGÍA	F. CIENC. POLT. Y SOCIO.	32	26	81,25%
GRADO EN CIENCIA Y TECNOLOGÍA DE LOS ALIMENTOS	F. FARMACIA	30	18	60,00%
GRADO EN FILOLOGÍA CLÁSICA	F. FILOSOFIA Y LETRAS	29	22	75,86%
GRADO EN GEOGRAFÍA Y GESTIÓN DEL TERRITORIO	F. FILOSOFIA Y LETRAS	29	22	75,86%
GRADO EN EDUCACIÓN PRIMARIA (MAESTRO)	F. EDUC. Y HUMAN. (CEUTA)	29	27	93,10%
GRADO EN TRADUCCIÓN E INTERPRETACIÓN ÁRABE	F. TRADUC. INTERPRE.	28	21	75,00%
GRADO EN GEOLOGÍA	F. CIENCIAS	26	22	84,62%
GRADO EN LITERATURAS COMPARADAS	F. FILOSOFIA Y LETRAS	24	20	83,33%
GRADO EN EDUCACIÓN INFANTIL (MAESTRO)	C. PROF. INMAC. CONC (A)	23	19	82,61%
GRADO EN EDUCACIÓN PRIMARIA (MAESTRO)	C. PROF. INMAC. CONC (A)	23	18	78,26%
GRADO EN ADMINISTRACION Y DIRECCIÓN DE EMPRESAS	F. CC. SOCIALES (ME)	22	20	90,91%
GRADO EN EDUCACIÓN SOCIAL	F. EDUC. Y HUMAN. (MELILLA)	21	19	90,48%
GRADO EN INFORMACIÓN Y DOCUMENTACIÓN	F. BIBLIOTECONO. Y DOCUM.	19	12	63,16%
GRADO EN EDUCACIÓN INFANTIL (MAESTRO)	F. EDUC. Y HUMAN. (CEUTA)	18	15	83,33%
GRADO EN ADMINISTRACION Y DIRECCIÓN DE EMPRESAS	F. EDUC. Y HUMAN. (CEUTA)	17	16	94,12%
GRADO EN ESTUDIOS ÁRABES E ISLÁMICOS	F. FILOSOFIA Y LETRAS	15	9	60,00%
GRADO EN ESTADÍSTICA	F. CIENCIAS	12	11	91,67%
GRADO EN EDUCACIÓN INFANTIL (MAESTRO)	F. EDUC. Y HUMAN. (MELILLA)	10	10	100,00%
GRADO EN GESTIÓN Y ADMINISTRACIÓN PÚBLICA	F. CC. SOCIALES (ME)	3	3	100,00%
GRADO EN INGENIERÍA INFORMÁTICA	F. EDUC. Y HUMAN. (CEUTA)	3	2	66,67%
GRADO EN RELACIONES LABORALES Y RECURSOS HUMANOS	F. CC. SOCIALES (ME)	2	2	100,00%

**ANEXO 2. GRADOS – 1ª FASE: TITULACIONES MÁS SOLICITADAS, EN ORDEN DECRECIENTE, INDEPENDIEMENTE DE LA PRELACIÓN**

Titulación	Centro	Peticiones
GRADO EN MEDICINA	F. MEDICINA	5.522
GRADO EN ENFERMERÍA	F. CIENCIAS DE LA SALUD	4.155
GRADO EN EDUCACIÓN PRIMARIA (MAESTRO)	F. CIENC. DE LA EDUCACION	3.842
GRADO EN PSICOLOGÍA	F. PSICOLOGÍA	3.459
GRADO EN EDUCACIÓN INFANTIL (MAESTRO)	F. CIENC. DE LA EDUCACION	2.830
GRADO EN FISIOTERAPIA	F. CIENCIAS DE LA SALUD	2.701
GRADO EN CIENCIAS DE LA ACTIVIDAD FÍSICA Y DEL DEPORTE	F. CIEN. ACTIV. FIS. DEP.	2.557
GRADO EN FARMACIA	F. FARMACIA	2.470
GRADO EN DERECHO	F. DERECHO	2.213
GRADO EN ODONTOLOGÍA	F. ODONTOLOGÍA	2.189
GRADO EN ADMINISTRACIÓN Y DIRECCIÓN DE EMPRESAS	F. CIENC. ECONOM. Y EMPR.	2.088
GRADO EN NUTRICIÓN HUMANA Y DIETÉTICA	F. FARMACIA	1.953
GRADO EN TRABAJO SOCIAL	F. TRABAJO SOCIAL	1.737
GRADO EN ENFERMERÍA	F. ENFERMERIA (CE)	1.715
GRADO EN ENFERMERÍA	F. ENFERMERIA(MELILLA)	1.551
GRADO EN BIOLOGÍA	F. CIENCIAS	1.549
GRADO EN EDUCACIÓN SOCIAL	F. CIENC. DE LA EDUCACION	1.425
GRADO EN MARKETING E INVESTIGACIÓN DE MERCADOS	F. CIENC. ECONOM. Y EMPR.	1.403
GRADO EN PEDAGOGÍA	F. CIENC. DE LA EDUCACION	1.387
GRADO EN TURISMO	F. CIENC. ECONOM. Y EMPR.	1.378
GRADO EN ARQUITECTURA	E.T.S. ARQUITECTURA	1.332
GRADO EN TRADUCCIÓN E INTERPRETACIÓN INGLÉS	F. TRADUC. INTERPRE.	1.325
GRADO EN ECONOMÍA	F. CIENC. ECONOM. Y EMPR.	1.261
GRADO EN COMUNICACIÓN AUDIOVISUAL	F. BIBLIOTECONO. Y DOCUM.	1.240
GRADO EN BIOQUÍMICA	F. CIENCIAS	1.240
GRADO EN LOGOPEDIA	F. PSICOLOGÍA	1.224
GRADO EN ÓPTICA Y OPTOMETRÍA	F. CIENCIAS	1.216
GRADO EN TERAPIA OCUPACIONAL	F. CIENCIAS DE LA SALUD	1.136
GRADO EN INGENIERÍA CIVIL	E.T.S. INGEN. CAMINOS	1.132
GRADO EN INGENIERÍA DE LA EDIFICACIÓN	E.T.S. ING. EDIFICACION	1.102
GRADO EN ADMON. Y DIREC. DE EMPRESA + GRADO EN DERECHO	F.C.ECON.Y EMPRES.-F.DER.	1.086
GRADO EN ESTUDIOS INGLESES	F. FILOSOFIA Y LETRAS	1.061
GRADO EN ENFERMERÍA	C. ENFERMERIA DEL S.A.S	1.047
GRADO EN RELACIONES LABORALES Y RECURSOS HUMANOS	F. CIENCIAS DEL TRABAJO	906
GRADO EN FINANZAS Y CONTABILIDAD	F. CIENC. ECONOM. Y EMPR.	900
GRADO EN BELLAS ARTES	F. BELLAS ARTES	886
GRADO EN INGENIERÍA INFORMÁTICA	E.T.S. INFOR. Y COMUN.	745
GRADO EN INGENIERÍA DE TECNOLOGÍAS DE TELECOMUNICACIÓN	E.T.S. INFOR. Y COMUN.	722
GRADO EN EDUCACIÓN PRIMARIA (grupo bilingüe: Inglés)	F. CIENC. DE LA EDUCACION	695
GRADO EN CIENCIAS AMBIENTALES	F. CIENCIAS	660
GRADO EN HISTORIA	F. FILOSOFIA Y LETRAS	641
GRADO EN MATEMÁTICAS	F. CIENCIAS	622
GRADO EN SOCIOLOGÍA	F. CIENC. POLT. Y SOCIO.	621
GRADO EN QUÍMICA	F. CIENCIAS	596
GRADO EN CIENCIAS POLIT. Y DE LA ADMON. + GRADO DERECHO	F. CIENC. POLT. Y SOCIO.	571
GRADO EN TRADUCCIÓN E INTERPRETACIÓN FRANCÉS	F. TRADUC. INTERPRE.	569
GRADO EN HISTORIA DEL ARTE	F. FILOSOFIA Y LETRAS	501
GRADO EN INGENIERÍA QUÍMICA	F. CIENCIAS	496
GRADO EN CIENCIAS POLÍTICAS Y DE LA ADMINISTRACIÓN	F. CIENC. POLT. Y SOCIO.	494
GRADO EN FÍSICA	F. CIENCIAS	458
GRADO EN CONSERVACIÓN Y RESTAURACIÓN DE BIENES CULTURALES	F. BELLAS ARTES	453
GRADO EN FILOSOFÍA	F. FILOSOFIA Y LETRAS	434
GRADO EN FILOLOGÍA HISPÁNICA	F. FILOSOFIA Y LETRAS	428
GRADO EN LENGUAS MODERNAS Y SUS LITERATURAS	F. FILOSOFIA Y LETRAS	346
GRADO EN CIENCIA Y TECNOLOGÍA DE LOS ALIMENTOS	F. FARMACIA	336
GRADO EN ESTUDIOS FRANCESES	F. FILOSOFIA Y LETRAS	326
GRADO EN INGENIERÍA ELECTRÓNICA INDUSTRIAL	F. CIENCIAS	325
GRADO EN TRADUCCIÓN E INTERPRETACIÓN ALEMÁN	F. TRADUC. INTERPRE.	281
GRADO EN EDUCACIÓN PRIMARIA (MAESTRO)	C. PROF.INMAC. CONC (A)	268
GRADO EN GEOGRAFÍA Y GESTIÓN DEL TERRITORIO	F. FILOSOFIA Y LETRAS	252
GRADO EN HISTORIA Y CIENCIAS DE LA MÚSICA	F. FILOSOFIA Y LETRAS	243
GRADO EN EDUCACIÓN INFANTIL (MAESTRO)	C. PROF.INMAC. CONC (A)	235
GRADO EN GEOLOGÍA	F. CIENCIAS	233
GRADO EN ANTROPOLOGIA SOCIAL Y CULTURAL	F. FILOSOFIA Y LETRAS	221
GRADO EN INGENIERIA INFORMÁTICA + GRADO EN MATEMÁTICAS	F. CIENCIAS	219
GRADO EN EDUCACIÓN PRIMARIA (MAESTRO)	F. EDUC. Y HUMAN. (MELILLA)	207
GRADO EN EDUCACIÓN PRIMARIA (MAESTRO)	F. EDUC. Y HUMAN. (CEUTA)	191

GRADO EN INFORMACIÓN Y DOCUMENTACIÓN	F. BIBLIOTECONO. Y DOCUM.	187
GRADO EN LITERATURAS COMPARADAS	F. FILOSOFIA Y LETRAS	150
GRADO EN FILOLOGÍA CLÁSICA	F. FILOSOFIA Y LETRAS	146
GRADO EN EDUCACIÓN INFANTIL (MAESTRO)	F. EDUC. Y HUMAN. (CEUTA)	138
GRADO EN EDUCACIÓN INFANTIL (MAESTRO)	F. EDUC. Y HUMAN. (MELILLA)	138
GRADO EN TRADUCCIÓN E INTERPRETACIÓN ÁRABE	F. TRADUC. INTERPRE.	135
GRADO EN ESTADÍSTICA	F. CIENCIAS	124
GRADO EN EDUCACIÓN SOCIAL	F. EDUC. Y HUMAN. (CEUTA)	116
GRADO EN GESTIÓN Y ADMINISTRACIÓN PÚBLICA	F. CC. SOCIALES (ME)	94
GRADO EN ADMINISTRACION Y DIRECCIÓN DE EMPRESAS	F. CC. SOCIALES (ME)	94
GRADO EN ESTUDIOS ÁRABES E ISLÁMICOS	F. FILOSOFIA Y LETRAS	94
GRADO EN EDUCACIÓN SOCIAL	F. EDUC. Y HUMAN. (MELILLA)	91
GRADO EN ADMINISTRACION Y DIRECCIÓN DE EMPRESAS	F. EDUC. Y HUMAN. (CEUTA)	80
GRADO EN RELACIONES LABORALES Y RECURSOS HUMANOS	F. CC. SOCIALES (ME)	49
GRADO EN INGENIERÍA INFORMÁTICA	F. EDUC. Y HUMAN. (CEUTA)	39

**ANEXO 3. GRADO – 2ª y 3ª FASE: TITULACIONES MÁS SOLICITADAS, EN ORDEN DECRECIENTE, COMO PRIMERA OPCIÓN**

Titulación	Centro	Petic. 1ª Opc.	Matric. 1ª opc.	% Matric. 1ª opc.
GRADO EN RELACIONES LABORALES Y RECURSOS HUMANOS	F. CIENCIAS DEL TRABAJO	221	99	44,80%
GRADO EN CIENCIAS POLIT. Y DE LA ADMON. + GRADO DERECHO	F. CIENC. POLT. Y SOCIO.	212	2	0,94%
GRADO EN EDUCACIÓN PRIMARIA (MAESTRO)	C. PROF.INMAC. CONC (A)	146	120	82,19%
GRADO EN CIENCIAS AMBIENTALES	F. CIENCIAS	137	27	19,71%
GRADO EN INGENIERÍA DE LA EDIFICACIÓN	E.T.S. ING. EDIFICACION	126	19	15,08%
GRADO EN SOCIOLOGÍA	F. CIENC. POLT. Y SOCIO.	119	41	34,45%
GRADO EN EDUCACIÓN INFANTIL (MAESTRO)	C. PROF.INMAC. CONC (A)	106	75	70,75%
GRADO EN HISTORIA DEL ARTE	F. FILOSOFIA Y LETRAS	87	38	43,68%
GRADO EN HISTORIA	F. FILOSOFIA Y LETRAS	85	9	10,59%
GRADO EN INGENIERÍA INFORMÁTICA	E.T.S. INFOR. Y COMUN.	81	50	61,73%
GRADO EN CIENCIAS POLÍTICAS Y DE LA ADMINISTRACIÓN	F. CIENC. POLT. Y SOCIO.	73	23	31,51%
GRADO EN QUÍMICA	F. CIENCIAS	67	10	14,93%
GRADO EN HISTORIA Y CIENCIAS DE LA MÚSICA	F. FILOSOFIA Y LETRAS	61	0	0,00%
GRADO EN INGENIERÍA ELECTRÓNICA INDUSTRIAL	F. CIENCIAS	56	0	0,00%
GRADO EN EDUCACIÓN SOCIAL	F. EDUC. Y HUMAN. (CEUTA)	53	27	50,94%
GRADO EN INFORMACIÓN Y DOCUMENTACIÓN	F. BIBLIOTECONO. Y DOCUM.	51	33	64,71%
GRADO EN ANTROPOLOGÍA SOCIAL Y CULTURAL	F. FILOSOFIA Y LETRAS	49	9	18,37%
GRADO EN PEDAGOGÍA	F. CIENC. DE LA EDUCACION	48	1	2,08%
GRADO EN LENGUAS MODERNAS Y SUS LITERATURAS	F. FILOSOFIA Y LETRAS	44	6	13,64%
GRADO EN FILOLOGÍA HISPÁNICA	F. FILOSOFIA Y LETRAS	41	0	0,00%
GRADO EN GEOGRAFÍA Y GESTIÓN DEL TERRITORIO	F. FILOSOFIA Y LETRAS	41	15	36,59%
GRADO EN INGENIERÍA QUÍMICA	F. CIENCIAS	39	16	41,03%
GRADO EN ADMINISTRACION Y DIRECCIÓN DE EMPRESAS	F. CC. SOCIALES (ME)	39	25	64,10%
GRADO EN FILOSOFÍA	F. FILOSOFIA Y LETRAS	39	14	35,90%
GRADO EN EDUCACIÓN PRIMARIA (MAESTRO)	F. EDUC. Y HUMAN. (CEUTA)	35	22	62,86%
GRADO EN ESTUDIOS FRANCESES	F. FILOSOFIA Y LETRAS	33	4	12,12%
GRADO EN EDUCACIÓN INFANTIL (MAESTRO)	F. EDUC. Y HUMAN. (CEUTA)	33	17	51,52%
GRADO EN TRADUCCIÓN E INTERPRETACIÓN ÁRABE	F. TRADUC. INTERPRE.	32	0	0,00%
GRADO EN EDUCACIÓN SOCIAL	F. EDUC. Y HUMAN. (MELILLA)	28	22	78,57%
GRADO EN EDUCACIÓN PRIMARIA (MAESTRO)	F. EDUC. Y HUMAN. (MELILLA)	28	20	71,43%
GRADO EN INGENIERIA INFORMÁTICA + GRADO EN MATEMÁTICAS	F. CIENCIAS	26	11	42,31%
GRADO EN ESTADÍSTICA	F. CIENCIAS	24	11	45,83%
GRADO EN FÍSICA	F. CIENCIAS	24	4	16,67%
GRADO EN MATEMÁTICAS	F. CIENCIAS	23	2	8,70%
GRADO EN CIENCIA Y TECNOLOGÍA DE LOS ALIMENTOS	F. FARMACIA	21	1	4,76%
GRADO EN EDUCACIÓN INFANTIL (MAESTRO)	F. EDUC. Y HUMAN. (MELILLA)	19	12	63,16%
GRADO EN LITERATURAS COMPARADAS	F. FILOSOFIA Y LETRAS	19	6	31,58%
GRADO EN FILOLOGÍA CLÁSICA	F. FILOSOFIA Y LETRAS	18	8	44,44%
GRADO EN ADMINISTRACION Y DIRECCIÓN DE EMPRESAS	F. EDUC. Y HUMAN. (CEUTA)	17	15	88,24%
GRADO EN GEOLOGÍA	F. CIENCIAS	17	8	47,06%
GRADO EN ESTUDIOS ÁRABES E ISLÁMICOS	F. FILOSOFIA Y LETRAS	13	9	69,23%
GRADO EN GESTIÓN Y ADMINISTRACIÓN PÚBLICA	F. CC. SOCIALES (ME)	10	7	70,00%
GRADO EN RELACIONES LABORALES Y RECURSOS HUMANOS	F. CC. SOCIALES (ME)	8	7	87,50%
GRADO EN INGENIERÍA INFORMÁTICA	F. EDUC. Y HUMAN. (CEUTA)	7	6	85,71%
GRADO EN TRADUCCIÓN E INTERPRETACIÓN ALEMÁN	F. TRADUC. INTERPRE.	1	0	0,00%



**ANEXO 4. GRADO – 2ª y 3ª FASE: TITULACIONES MÁS SOLICITADAS, EN ORDEN DECRECIENTE, INDEPENDIEMENTE DE LA PRELACIÓN**

Titulación	Centro	Pet. Totales
GRADO EN RELACIONES LABORALES Y RECURSOS HUMANOS	F. CIENCIAS DEL TRABAJO	1.068
GRADO EN SOCIOLOGÍA	F. CIENC. POLT. Y SOCIO.	906
GRADO EN CIENCIAS AMBIENTALES	F. CIENCIAS	666
GRADO EN CIENCIAS POLÍTICAS Y DE LA ADMINISTRACIÓN	F. CIENC. POLT. Y SOCIO.	650
GRADO EN CIENCIAS POLIT. Y DE LA ADMON. + GRADO DERECHO	F. CIENC. POLT. Y SOCIO.	574
GRADO EN EDUCACIÓN PRIMARIA (MAESTRO)	C. PROF.INMAC. CONC (A)	546
GRADO EN HISTORIA	F. FILOSOFIA Y LETRAS	468
GRADO EN EDUCACIÓN INFANTIL (MAESTRO)	C. PROF.INMAC. CONC (A)	418
GRADO EN HISTORIA DEL ARTE	F. FILOSOFIA Y LETRAS	399
GRADO EN INGENIERÍA INFORMÁTICA	E.T.S. INFOR. Y COMUN.	371
GRADO EN INGENIERÍA DE LA EDIFICACIÓN	E.T.S. ING. EDIFICACION	364
GRADO EN QUÍMICA	F. CIENCIAS	345
GRADO EN ANTROPOLOGIA SOCIAL Y CULTURAL	F. FILOSOFIA Y LETRAS	339
GRADO EN INFORMACIÓN Y DOCUMENTACIÓN	F. BIBLIOTECONO. Y DOCUM.	325
GRADO EN GEOGRAFÍA Y GESTIÓN DEL TERRITORIO	F. FILOSOFIA Y LETRAS	301
GRADO EN FILOLOGÍA HISPÁNICA	F. FILOSOFIA Y LETRAS	297
GRADO EN FILOSOFÍA	F. FILOSOFIA Y LETRAS	286
GRADO EN EDUCACIÓN PRIMARIA (MAESTRO)	F. EDUC. Y HUMAN. (CEUTA)	276
GRADO EN GEOLOGÍA	F. CIENCIAS	273
GRADO EN INGENIERÍA QUÍMICA	F. CIENCIAS	254
GRADO EN LENGUAS MODERNAS Y SUS LITERATURAS	F. FILOSOFIA Y LETRAS	243
GRADO EN INGENIERÍA ELECTRÓNICA INDUSTRIAL	F. CIENCIAS	236
GRADO EN EDUCACIÓN PRIMARIA (MAESTRO)	F. EDUC. Y HUMAN. (MELILLA)	234
GRADO EN ESTADÍSTICA	F. CIENCIAS	229
GRADO EN ESTUDIOS FRANCESES	F. FILOSOFIA Y LETRAS	226
GRADO EN MATEMÁTICAS	F. CIENCIAS	223
GRADO EN EDUCACIÓN INFANTIL (MAESTRO)	F. EDUC. Y HUMAN. (CEUTA)	220
GRADO EN HISTORIA Y CIENCIAS DE LA MÚSICA	F. FILOSOFIA Y LETRAS	209
GRADO EN EDUCACIÓN SOCIAL	F. EDUC. Y HUMAN. (CEUTA)	206
GRADO EN EDUCACIÓN INFANTIL (MAESTRO)	F. EDUC. Y HUMAN. (MELILLA)	182
GRADO EN EDUCACIÓN SOCIAL	F. EDUC. Y HUMAN. (MELILLA)	164
GRADO EN FILOLOGÍA CLÁSICA	F. FILOSOFIA Y LETRAS	151
GRADO EN FÍSICA	F. CIENCIAS	147
GRADO EN ADMINISTRACION Y DIRECCIÓN DE EMPRESAS	F. CC. SOCIALES (ME)	146
GRADO EN GESTIÓN Y ADMINISTRACIÓN PÚBLICA	F. CC. SOCIALES (ME)	90
GRADO EN PEDAGOGÍA	F. CIENC. DE LA EDUCACION	74
GRADO EN RELACIONES LABORALES Y RECURSOS HUMANOS	F. CC. SOCIALES (ME)	68
GRADO EN CIENCIA Y TECNOLOGÍA DE LOS ALIMENTOS	F. FARMACIA	43
GRADO EN INGENIERÍA INFORMÁTICA	F. EDUC. Y HUMAN. (CEUTA)	37
GRADO EN ESTUDIOS INGLESES	F. FILOSOFIA Y LETRAS	1
GRADO EN TRADUCCIÓN E INTERPRETACIÓN ALEMÁN	F. TRADUC. INTERPRE.	1
GRADO EN EDUCACIÓN INFANTIL (MAESTRO)	F. CIENC. DE LA EDUCACION	1
GRADO EN EDUCACIÓN PRIMARIA (MAESTRO)	F. CIENC. DE LA EDUCACION	1
GRADO EN EDUCACIÓN PRIMARIA (grupo bilingüe: Inglés)	F. CIENC. DE LA EDUCACION	1

## ANEXO 4. GRADOS – NOTAS DE CORTE CURSO 2011/2012

GRADO	COD_DUA	General			Titulados			Mayores 25			Mayores 40			Mayores 45		
		1ª Adj.	1ª Fase	2ª Fase	1ª Adj.	1ª Fase	2ª Fase	1ª Adj.	1ª Fase	2ª Fase	1ª Adj.	1ª Fase	2ª Fase	1ª Adj.	1ª Fase	2ª Fase
Comunicación Audiovisual	429007	10,262	8,706		7,200	5,983		7,875 P	7,875 P A		21,749	14,456		5,900	5,000	
Conservación y Restauración de Bienes Culturales	426200	8,095	7,238		7,967	7,967		7,671 P	7,761 P A		9,060	9,060		7,100	7,100	
Derecho	429503	6,971	5,500		6,867	6,617		7,032 P	5,225 N A		9,250	7,812		5,000	5,000	
Economía	430001	7,121	5,030		5,283	5,250		6,510 N	5,709 P A		5,943	5,943		5,000	5,000	
Educación Social	402205	7,731	6,290		7,183	6,733		5,117 P	5,117 P A		7,224	7,224		5,800	5,800	
Educación Social (CE)	402211	5,000	5,000	5,020	6,467	5,000	5,667	5,090 N	5,090 N A	5,190 N R	5,000	5,000	12,915	5,000	5,000	5,000
Educación Social (ME)	402224	5,000	5,000	5,715	5,867	5,000	6,467	5,000 N	5,000 N R	6,230 N R	5,000	5,000	5,000	5,000	5,000	5,000
Enfermería	402507	11,653	10,786		7,890	7,717		8,667 P	8,667 P A		22,414	22,414		6,600	6,600	
Enfermería (CE)	402526	9,462	7,514		7,198	7,198		7,375 P	7,375 P A	5,190 N R	6,083	6,083		5,000	5,000	
Enfermería (ME)	402530	9,500	7,810		6,847	6,517		7,292 P	6,842 P A		6,331	6,331		5,000	5,000	
Enfermería (SAS)	402511	10,960	10,340		7,890	7,890		8,584 P	8,584 P A		24,162	24,162		8,775	8,775	
Estadística	403004	5,201	5,260	6,390	6,465	5,233		5,000 N	5,000 N R	5,000 N R	5,000	5,000	5,000	5,000	5,000	5,000
Estudios Árabes e Islámicos	431501	5,000	5,000	6,505	6,000	5,000	5,163	6,145 P	6,145 P A		5,000	5,000		7,200	7,200	
Estudios Franceses	433000	6,470	5,210	6,514	6,567	5,000	7,300	5,000 N	5,000 N R		5,000	5,000	5,000	5,000	5,000	5,000
Estudios Ingleses	434500	7,649	5,650		6,933	6,150		5,500 P	5,500 P A		5,000	5,000		5,000	5,000	
Farmacia	430506	9,728	7,170		6,500	5,833		6,350 P	5,340 P A		5,496	5,000		5,000	5,000	
Filología Clásica	432007	5,000	5,824	6,280	7,167	5,000	5,400	5,975 P	5,975 P A		5,000	5,000	5,000	5,000	5,000	5,000
Filología Hispánica	434004	7,413	5,000		8,200	8,200		5,388 P	5,388 P A		13,000	13,000		5,000	5,000	
Filosofía	435504	6,240	5,240	5,179	7,650	6,833		6,042 P	5,229 P A		5,000	5,000	5,000	5,000	5,000	5,000
Finanzas y Contabilidad	402000	7,263	6,330		6,067	5,750		5,000 P	5,168 P A		7,978	20,416		5,000	5,000	
Física	436001	7,417	5,352	5,030	6,467	6,467		5,334 P	5,334 P A		5,000	5,000		5,000	5,000	
Fisioterapia	403500	11,699	11,001		8,287	8,287		8,442 P	8,442 P A		18,830	18,830		5,000	5,000	
Geografía y Gestión del Territorio	436702	6,000	5,048	5,078	6,083	5,000	5,967	5,004 N	5,000 N R	5,260 N R	6,499	6,499		5,000	5,000	
Geología	437005	5,779	5,409	5,224	5,250	5,000	6,383	5,000 N	5,000 N R		5,000	5,000	5,000	5,000	5,000	5,000

Gestión y Administración Pública (ME)	404008	5,000	5,000	5,990	5,000	5,000	5,000	5,000 N	5,000 N R	5,000 N R	5,000	5,000	5,000	5,000	5,000	5,000
Historia	437501	6,315	5,060	7,330	6,867	6,533		7,229 P	6,167 P A		15,062	15,062		6,125	6,125	
Historia del Arte	438009	5,434	5,050	5,104	7,467	7,467	5,367	6,729 P	5,417 P A	5,342 P A	14,581	14,581		6,450	6,450	
Historia y Ciencias de la Música	499005	6,714	5,640		7,150	6,517		7,420 P	7,420 P A		5,000	5,000		5,000	5,000	
Información y Documentación	401503	5,000	5,316	5,490	6,833	6,833	5,163	5,334 N	5,334 N A	6,700 N R	14,082	5,000	5,000	9,000	9,000	5,000
Ingeniería Civil	422508	10,375	7,916		6,800	6,800		5,092 N	5,092 N A		20,750	20,750		5,000	5,000	
Ingeniería de Edificación	401007	6,750	5,074	6,459	6,167	5,633		5,900 N	5,900 N A	5,000 N R	8,186	8,186	9,686	5,000	5,000	5,000
Ingeniería de Tecnologías de Telecomunicación	425002	10,079	8,967		7,217	6,400		5,867 N	5,867 N A		18,416	18,416		5,000	5,000	
Ingeniería Electrónica Industrial	412901	8,294	6,224		6,550	5,000		5,470 N	5,470 N A		5,000	5,000		5,000	5,000	
Ingeniería Informática	423501	5,340	5,163	5,127	6,117	5,000	6,200	5,770 N	5,979 N R	5,000 N R	17,915	17,915	5,000	5,000	5,000	5,000
Ingeniería Informática (CE)	423516	5,210	5,373	6,830	6,617	5,000	5,000	5,000 N	5,000 N R	5,000 N R	5,000	5,000		8,100	8,100	
Administración y Dirección de Empresas	425509	8,830	7,700		6,067	6,000		5,791 P	5,300 P A		6,290	5,000		5,000	5,000	
Administración y Dirección de Empresas (CE)	425528	5,000	5,225	5,420	5,000	5,000	5,000	5,963 N	5,000 N R	6,120 P R	5,000	5,000	5,000	5,000	5,000	5,000
Administración y Dirección de Empresas (ME)	425513	5,200	5,425	5,000	6,317	5,000	5,358	5,000 N	5,000 N R	5,000 N R	5,000	5,000	5,000	5,000	5,000	5,000
Administración y Dirección de Empresas + Derecho	425606	10,665	9,890		6,000	5,738		5,250 N	5,834 N A		7,243	7,243		5,000	5,000	
Antropología Social y Cultural	491502	6,216	5,000	6,706	6,833	6,833		7,184 P	6,575 N A		19,120	19,120	5,000	5,000	5,000	5,900
Arquitectura	400501	10,523	9,372		7,317	6,317		6,063 P	6,063 P A		5,000	5,000		5,000	5,000	
Bellas Artes	426006	8,519	7,232		7,750	7,517		7,479 P	7,167 P A		7,330	7,330		6,100	6,100	
Biología	426502	8,646	5,860		6,417	6,417		8,065 N	7,136 N R		6,750	5,000		5,000	5,000	
Bioquímica	492001	12,322	11,852		8,750	8,750		8,792 N	8,792 N A		10,623	10,623		5,000	5,000	
Ciencia y Tecnología de los Alimentos	492506	7,800	5,267		7,017	5,833		5,000 P	5,000 P A		5,000	5,000		5,000	5,000	
Ciencias Ambientales	427001	6,600	5,059	6,380	6,383	5,000	5,650	5,140 N	5,140 N R	8,040 P R	20,120	20,120	5,000	5,000	5,000	5,000
Ciencias de la Actividad Física y el Deporte	427506	10,185	9,785		7,850	7,850		7,621 P	5,884 P A		8,229	8,229		5,000	5,000	
Ciencias Políticas y de la Administración	428501	5,065	5,090	5,474	5,967	5,967		6,130 N	6,663 P R	5,000 P R	10,416	10,416		5,000	5,000	
Ciencias Políticas y de la Administración + Derecho	428704	7,428	5,065	10,27	6,617	5,000		5,130 N	5,130 N R	6,734 P A	13,165	13,165		5,000	5,000	
Ingeniería Informática + Matemáticas	423404	5,660	9,414	5,933	6,350	5,000	5,583	5,000 N	5,000 N R	5,000 N R	5,000	5,000	5,000	5,000	5,000	5,000
Ingeniería Química	424505	7,160	5,592	5,190	5,533	5,000	5,833	5,000 N	5,000 N R	6,820 N A	5,000	5,000	5,000	5,000	5,000	5,000
Lenguas Modernas y sus Literaturas	432503	7,630	5,400	6,713	6,700	5,000	5,000	5,000 P	6,813 P A	6,675 P A	5,000	5,000	5,000	6,225	6,225	5,000
Literaturas comparadas	498508	5,100	5,100	5,500	5,717	5,000	5,000	6,167 P	5,913 P A		5,000	5,000		5,425	5,425	
Logopedia	405001	8,380	6,216		7,600	7,600		7,025 P	7,025 P A		7,685	7,685		5,000	5,000	

Maestro: Educación Infantil	445501	7,774	6,448		6,933	6,710		6,459 P	5,884 P A		17,083	17,083		6,700	6,700	
Maestro: Educación Infantil (CE)	445529	5,104	5,243	5,140	7,033	5,500	5,317	5,916 N	5,916 N A		5,000	5,000	5,000	5,000	5,000	5,000
Maestro: Educación Infantil (INMAC)	445514	5,000	5,000	7,090	5,900	5,000	5,000	5,125 N	5,125 N A	6,084 N A	11,936	11,936	5,000	5,000	5,000	5,000
Maestro: Educación Infantil (ME)	445533	5,300	5,226	5,005	5,000	5,000	5,533	6,760 N	6,970 N R	6,200 N R	5,000	5,000	5,000	5,000	5,000	5,000
Maestro: Educación Primaria	446503	7,434	5,785		6,710	5,500		6,122 P	5,717 P A		6,723	5,000		5,000	5,000	
Maestro: Educación Primaria (Bilingüe)	446541	7,661	6,710		7,133	5,900		5,668 P	5,375 P A		5,000	5,000		5,000	5,000	
Maestro: Educación Primaria (CE)	446522	5,000	5,160	5,006	6,067	5,000	6,867	5,317 P	5,292 P A	6,460 N R	5,000	5,000	5,000	5,000	5,000	5,000
Maestro: Educación Primaria (INMAC)	446518	5,000	5,050	5,410	5,883	5,000	5,000	5,878 N	5,042 N R	5,000 N R	5,000	5,000	5,000	5,000	5,000	5,000
Maestro: Educación Primaria (ME)	446537	5,000	5,065	5,200	5,000	5,000	5,000	5,000 N	5,000 N R	5,000 N R	5,000	5,000	5,000	5,000	5,000	5,000
Marketing e Investigación de Mercados	449008	7,992	6,929		6,400	6,183		5,184 P	5,184 P A		9,166	9,166		5,000	5,000	
Matemáticas	439002	6,994	5,668	5,398	6,913	5,000		6,870 N	5,000 N R	5,000 N R	5,000	5,000		5,000	5,000	
Medicina	439509	12,790	12,360		8,608	8,608		8,834 P	8,675 P A		5,166	5,166		5,750	5,750	
Nutrición Humana y Dietética	406201	9,615	7,920		8,367	6,783		7,734 P	7,734 P A		16,749	16,749		5,000	5,000	
Odontología	440005	11,989	11,261		8,500	7,737		8,392 P	8,392 P A		24,331	24,331		5,750	5,750	
Óptica y Optometría	406501	8,550	5,110		6,667	6,167		6,050 P	6,650 N R		11,747	5,000		5,000	5,000	
Pedagogía	440501	7,140	5,048		6,900	6,900		5,567 P	5,463 N A		5,000	5,000		5,000	5,000	
Psicología	441505	9,101	7,400		7,933	6,850		7,475 P	6,934 P A		10,436	8,080		6,025	6,025	
Química	442509	7,151	5,130	5,840	5,000	5,000	5,833	5,000 N	5,000 N R	5,000 N R	5,000	5,000	5,000	5,000	5,000	5,000
Relaciones Laborales y Recursos Humanos	408002	5,218	5,020	5,521	5,550	5,600	6,500	5,134 P	5,825 N A		15,559	15,559		5,000	5,000	
Relaciones Laborales y Recursos Humanos (ME)	408017	5,000	5,000	5,214	5,000	5,000		5,000 N	5,000 N R	5,000 N R	5,000	5,000	5,000	5,000	5,000	5,000
Sociología	442703	5,668	5,000	5,500	6,367	5,000	6,133	6,659 N	6,659 N A		5,205	5,080		5,000	5,000	
Terapia Ocupacional	408207	9,929	8,875		7,533	7,367		7,125 P	6,309 P A		8,390	16,083		5,000	5,000	
Trabajo Social	408509	7,350	6,350		7,083	5,633		6,446 P	6,446 P A		28,250	28,250		6,600	6,600	
Traducción e Interpretación (Alemán)	443103	10,484	8,709		6,933	5,000		8,313 P	8,313 P A		5,000	5,000		5,000	5,000	
Traducción e Interpretación (Árabe)	443405	6,640	5,000	11,605	6,767	6,767		5,796 P	5,000 N R	5,000 N R	5,000	5,000		6,000	6,000	
Traducción e Interpretación (Francés)	443200	11,124	10,022		8,660	8,660		6,063 P	5,775 P A		5,000	5,000		8,200	8,200	
Traducción e Interpretación (Inglés)	443308	12,201	11,846		7,263	7,000		7,275 P	7,275 P A		5,080	5,080		5,000	5,000	
Turismo	408703	7,340	5,919		7,167	6,417		5,118 P	5,209 N A		6,920	6,920		5,000	5,000	
Traducción e Interpretación (Inglés)	443308	12,201	11,846		7,263	7,000		7,275 P	7,275 P A		5,080	5,080		5,000	5,000	
Turismo	408703	7,340	5,919		7,167	6,417		5,118 P	5,209 N A		6,920	6,920		5,000	5,000	

**ANEXO 6. 2º CICLO – 1ª FASE: TITULACIONES MÁS SOLICITADAS, EN ORDEN DECRECIENTE, COMO PRIMERA OPCIÓN**

Titulación	Centro	Pet. 1ª Opc.	Matric. 1ª Opc.	% Matric. 1ª Opc.
LDO. PSICOPEDAGOGÍA	F. CIENC. DE LA EDUCACION	401	143	35,66%
LDO. CIENCIAS DE LA ACTIVIDAD FÍSICA Y DEL DEPORTE	F. CIEN. ACTIV. FIS. DEP.	284	57	20,07%
LDO. PEDAGOGÍA	F. CIENC. DE LA EDUCACION	180	73	40,56%
LDO. CIENCIAS DEL TRABAJO	F. CIENCIAS DEL TRABAJO	89	87	97,75%
LDO. ADMINISTRACIÓN Y DIRECCIÓN DE EMPRESAS	F. CIENC. ECONOM. Y EMPR.	54	53	98,15%
LDO. CIENCIAS Y TECNOLOGÍA DE LOS ALIMENTOS	F. FARMACIA	36	35	97,22%
LDO. BIOQUÍMICA	F. CIENCIAS	21	21	100,00%
LDO. DOCUMENTACIÓN	F. BIBLIOTECONO. Y DOCUM.	20	20	100,00%
LDO. ECONOMÍA	F. CIENC. ECONOM. Y EMPR.	18	18	100,00%
LDO. TRADUCCIÓN E INTERPRETACIÓN INGLÉS	F. TRADUC. INTERPRE(ING)	16	16	100,00%
INGENIERO INFORMÁTICA	E.T.S. INFOR. Y COMUN.	13	13	100,00%
INGENIERO ELECTRÓNICA	F. CIENCIAS	10	10	100,00%
LDO.CIENCIAS Y TÉCNICAS ESTADÍSTICAS	F. CIENCIAS	8	8	100,00%
LDO. TRADUCCIÓN E INTERPRETACIÓN FRANCÉS	F. TRADUC. INTERPRE(FRA)	7	7	100,00%
LDO. FILOLOGÍA HISPÁNICA	F. FILOSOFIA Y LETRAS	5	5	100,00%
INGENIERO CAMINOS, CANALES Y PUERTOS	E.T.S. INGEN. CAMINOS	4	1	25,00%
LDO. CIENCIAS AMBIENTALES	F. CIENCIAS	2	2	100,00%
LDO. FILOLOGÍA INGLESA	F. FILOSOFIA Y LETRAS	2	2	100,00%
LDO. MATEMÁTICAS	F. CIENCIAS	2	2	100,00%
LDO. ODONTOLOGÍA	F. ODONTOLOGÍA	2	1	50,00%
LDO. TRADUCCIÓN E INTERPRETACIÓN ÁRABE	F. TRADUC. INTERPRE.	2	2	100,00%
LDO. FILOLOGÍA CLÁSICA	F. FILOSOFIA Y LETRAS	1	1	100,00%
LDO. TRADUCCIÓN E INTERPRETACIÓN ALEMÁN	F. TRADUC. INTERPRE(ALE)	1	0	0,00%
LDO. PSICOPEDAGOGÍA	F. CIENC. DE LA EDUCACION	401	143	35,66%
LDO. CIENCIAS DE LA ACTIVIDAD FÍSICA Y DEL DEPORTE	F. CIEN. ACTIV. FIS. DEP.	284	57	20,07%
LDO. PEDAGOGÍA	F. CIENC. DE LA EDUCACION	180	73	40,56%
LDO. CIENCIAS DEL TRABAJO	F. CIENCIAS DEL TRABAJO	89	87	97,75%
LDO. ADMINISTRACIÓN Y DIRECCIÓN DE EMPRESAS	F. CIENC. ECONOM. Y EMPR.	54	53	98,15%
LDO. CIENCIAS Y TECNOLOGÍA DE LOS ALIMENTOS	F. FARMACIA	36	35	97,22%
LDO. BIOQUÍMICA	F. CIENCIAS	21	21	100,00%
LDO. DOCUMENTACIÓN	F. BIBLIOTECONO. Y DOCUM.	20	20	100,00%
LDO. ECONOMÍA	F. CIENC. ECONOM. Y EMPR.	18	18	100,00%
LDO. TRADUCCIÓN E INTERPRETACIÓN INGLÉS	F. TRADUC. INTERPRE(ING)	16	16	100,00%
INGENIERO INFORMÁTICA	E.T.S. INFOR. Y COMUN.	13	13	100,00%
INGENIERO ELECTRÓNICA	F. CIENCIAS	10	10	100,00%
LDO.CIENCIAS Y TÉCNICAS ESTADÍSTICAS	F. CIENCIAS	8	8	100,00%
LDO. TRADUCCIÓN E INTERPRETACIÓN FRANCÉS	F. TRADUC. INTERPRE(FRA)	7	7	100,00%
LDO. FILOLOGÍA HISPÁNICA	F. FILOSOFIA Y LETRAS	5	5	100,00%
INGENIERO CAMINOS, CANALES Y PUERTOS	E.T.S. INGEN. CAMINOS	4	1	25,00%
LDO. CIENCIAS AMBIENTALES	F. CIENCIAS	2	2	100,00%
LDO. FILOLOGÍA INGLESA	F. FILOSOFIA Y LETRAS	2	2	100,00%
LDO. MATEMÁTICAS	F. CIENCIAS	2	2	100,00%
LDO. ODONTOLOGÍA	F. ODONTOLOGÍA	2	1	50,00%
LDO. TRADUCCIÓN E INTERPRETACIÓN ÁRABE	F. TRADUC. INTERPRE.	2	2	100,00%
LDO. FILOLOGÍA CLÁSICA	F. FILOSOFIA Y LETRAS	1	1	100,00%
LDO. TRADUCCIÓN E INTERPRETACIÓN ALEMÁN	F. TRADUC. INTERPRE(ALE)	1	0	0,00%

**ANEXO 7. 2º CICLO – 1ª FASE: TITULACIONES MÁS SOLICITADAS, EN ORDEN DECRECIENTE, INDEPENDIEMENTE DE LA PRELACIÓN**

Titulación	Centro	Peticiones
LDO. PSICOPEDAGOGÍA	F. CIENC. DE LA EDUCACION	976
LDO. PEDAGOGÍA	F. CIENC. DE LA EDUCACION	701
LDO. CIENCIAS DE LA ACTIVIDAD FÍSICA Y DEL DEPORTE	F. CIEN. ACTIV. FIS. DEP.	506
LDO. CIENCIAS DEL TRABAJO	F. CIENCIAS DEL TRABAJO	158
LDO. ADMINISTRACIÓN Y DIRECCIÓN DE EMPRESAS	F. CIENC. ECONOM. Y EMPR.	127
LDO. DOCUMENTACIÓN	F. BIBLIOTECONO. Y DOCUM.	106
LDO. ECONOMÍA	F. CIENC. ECONOM. Y EMPR.	72
LDO. CIENCIAS Y TECNOLOGÍA DE LOS ALIMENTOS	F. FARMACIA	41
LDO. BIOQUÍMICA	F. CIENCIAS	29
INGENIERO INFORMÁTICA	E.T.S. INFOR. Y COMUN.	19
LDO. TRADUCCIÓN E INTERPRETACIÓN INGLÉS	F. TRADUC. INTERPRE(ING)	19
LDO. CIENCIAS Y TÉCNICAS ESTADÍSTICAS	F. CIENCIAS	13
INGENIERO ELECTRÓNICA	F. CIENCIAS	12
LDO. TRADUCCIÓN E INTERPRETACIÓN FRANCÉS	F. TRADUC. INTERPRE(FRA)	7
LDO. FILOLOGÍA HISPÁNICA	F. FILOSOFIA Y LETRAS	5
INGENIERO CAMINOS, CANALES Y PUERTOS	E.T.S. INGEN. CAMINOS	4
LDO. FILOLOGÍA INGLESA	F. FILOSOFIA Y LETRAS	3
LDO. CIENCIAS AMBIENTALES	F. CIENCIAS	2
LDO. MATEMÁTICAS	F. CIENCIAS	2
LDO. ODONTOLOGÍA	F. ODONTOLOGÍA	2
LDO. TRADUCCIÓN E INTERPRETACIÓN ÁRABE	F. TRADUC. INTERPRE.	2
INGENIERO QUÍMICO	F. CIENCIAS	1
LDO. BIOLOGÍA	F. CIENCIAS	1
LDO. FILOLOGÍA CLÁSICA	F. FILOSOFIA Y LETRAS	1
LDO. FILOLOGÍA ESLAVA	F. FILOSOFIA Y LETRAS	1
LDO. FILOLOGÍA FRANCESA	F. FILOSOFIA Y LETRAS	1
LDO. TRADUCCIÓN E INTERPRETACIÓN ALEMÁN	F. TRADUC. INTERPRE(ALE)	1

**ANEXO 8. 2º CICLO – 2ª FASE: TITULACIONES MÁS SOLICITADAS, EN ORDEN DECRECIENTE, COMO PRIMERA OPCIÓN**

Titulación	Centro	Petic. 1ª opc	Matric. 1ª opc	% Matric. 1ª opc
LDO. DOCUMENTACIÓN	F. BIBLIOTECONO. Y DOCUM.	100	10	10,00%
LDO. CIENCIAS DEL TRABAJO	F. CIENCIAS DEL TRABAJO	69	28	40,58%
LDO. ADMINISTRACIÓN Y DIRECCIÓN DE EMPRESAS	F. CIENC. ECONOM. Y EMPR.	43	19	44,19%
LDO. CIENCIAS Y TECNOLOGÍA DE LOS ALIMENTOS	F. FARMACIA	32	32	100,00%
INGENIERO ELECTRÓNICA	F. CIENCIAS	23	14	60,87%
INGENIERO INFORMÁTICA	E.T.S. INFOR. Y COMUN.	22	22	100,00%
LDO. FILOLOGÍA HISPÁNICA	F. FILOSOFIA Y LETRAS	17	10	58,82%
LDO. ECONOMÍA	F. CIENC. ECONOM. Y EMPR.	14	1	7,14%
LDO. CIENCIAS Y TÉCNICAS ESTADÍSTICAS	F. CIENCIAS	12	9	75,00%
LDO. BIOQUÍMICA	F. CIENCIAS	7	7	100,00%
LDO. FILOLOGÍA CLÁSICA	F. FILOSOFIA Y LETRAS	3	3	100,00%
LDO. FILOLOGÍA INGLESA	F. FILOSOFIA Y LETRAS	3	2	66,67%
LDO. TRADUCCIÓN E INTERPRETACIÓN ÁRABE	F. TRADUC. INTERPRE.	3	3	100,00%
LDO. FILOLOGÍA FRANCESA	F. FILOSOFIA Y LETRAS	2	2	100,00%
LDO. TRADUCCIÓN E INTERPRETACIÓN FRANCÉS	F. TRADUC. INTERPRE(FRA)	1	1	100,00%
LDO. TRADUCCIÓN E INTERPRETACIÓN INGLÉS	F. TRADUC. INTERPRE(ING)	1	1	100,00%

**ANEXO 9. 2º CICLO – 2º y 3ª FASE: TITULACIONES MÁS SOLICITADAS, EN ORDEN DECRECIENTE, INDEPENDIEMENTE DE LA PRELACIÓN**

Titulación	Centro	Pet. Totales
LDO. DOCUMENTACIÓN	F. BIBLIOTECONO. Y DOCUM.	191
LDO. CIENCIAS DEL TRABAJO	F. CIENCIAS DEL TRABAJO	119
LDO. ADMINISTRACIÓN Y DIRECCIÓN DE EMPRESAS	F. CIENC. ECONOM. Y EMPR.	97
LDO. ECONOMÍA	F. CIENC. ECONOM. Y EMPR.	65
LDO. CIENCIAS Y TECNOLOGÍA DE LOS ALIMENTOS	F. FARMACIA	38
INGENIERO INFORMÁTICA	E.T.S. INFOR. Y COMUN.	33
INGENIERO ELECTRÓNICA	F. CIENCIAS	26
LDO. CIENCIAS Y TÉCNICAS ESTADÍSTICAS	F. CIENCIAS	25
LDO. FILOLOGÍA HISPÁNICA	F. FILOSOFIA Y LETRAS	19
LDO. BIOQUÍMICA	F. CIENCIAS	14
LDO. FILOLOGÍA CLÁSICA	F. FILOSOFIA Y LETRAS	5
LDO. FILOLOGÍA FRANCESA	F. FILOSOFIA Y LETRAS	4
LDO. FILOLOGÍA INGLESA	F. FILOSOFIA Y LETRAS	4
LDO. TRADUCCIÓN E INTERPRETACIÓN INGLÉS	F. TRADUC. INTERPRE(ING)	4
LDO. QUÍMICA	F. CIENCIAS	3
LDO. TRADUCCIÓN E INTERPRETACIÓN ÁRABE	F. TRADUC. INTERPRE.	3
LDO. CIENCIAS AMBIENTALES	F. CIENCIAS	2
INGENIERO QUÍMICO	F. CIENCIAS	1
INGENIERO TELECOMUNICACIÓN	E.T.S. INFOR. Y COMUN.	1
LDO. FILOLOGÍA ÁRABE	F. FILOSOFIA Y LETRAS	1
LDO. FILOLOGÍA ESLAVA	F. FILOSOFIA Y LETRAS	1
LDO. TRADUCCIÓN E INTERPRETACIÓN FRANCÉS	F. TRADUC. INTERPRE(FRA)	1



**ANEXO 10. SEGUNDO CICLO - NOTAS DE CORTE - CURSO 2011/2012**

Titulaciones	Primera Adjudicación	Oficial	
		1ª Fase	2ª Fase
INGENIERO CAMINOS, CANALES Y PUERTOS	R	1,40 (G) 1,00 (NA)	
INGENIERO INFORMÁTICA	1,31	1,00	1,00
INGENIERO QUÍMICO	1,00	1,00	1,00
INGENIERO TELECOMUNICACIÓN	1,00	1,00	1,00
LDO. ADMINISTRACIÓN Y DIRECCIÓN DE EMPRESAS	1,00	1,00	1,35(G) 1,31(N.A)
LDO. BIOLOGÍA	1,00	1,00	1,00
LDO. CIENCIAS AMBIENTALES	1,00	1,00	1,00
LDO. CIENCIAS DE LA ACTIVIDAD FÍSICA Y DEL DEPORTE	2,20 (G) 2,55 (NA)	2,19(G) 2,55(NA)	
LDO. ECONOMÍA	1,17	1,00	1,63
LDO. FILOLOGÍA ÁRABE	1,00	1,00	1,00
LDO. FILOLOGÍA CLÁSICA	1,00	1,00	1,00
LDO. FILOLOGÍA ESLAVA	1,00	1,00	1,00
LDO. FILOLOGÍA FRANCESA	1,00	1,00	1,00
LDO. FILOLOGÍA HISPÁNICA	1,00	1,00	1,72 (G)
LDO. FILOLOGÍA INGLESA	1,00	1,00	1,00
LDO. GEOLOGÍA	1,00	1,00	1,00
LDO. MATEMÁTICAS	1,00	1,00	1,00
LDO. ODONTOLOGÍA	R	1,23(G) 1,11 (NA)	
LDO. PEDAGOGÍA	2,06 (G) 2,58 (NA)	2,00 (G) 2,35 (NA)	
LDO. QUÍMICA	1,00	1,00	1,00
LDO. TRADUCCIÓN E INTERPRETACIÓN (ALEMÁN)	1,00	1,00	1,00
LDO. TRADUCCIÓN E INTERPRETACIÓN (ARABE)	1,00	1,00	1,00
LDO. TRADUCCIÓN E INTERPRETACIÓN (FRANCÉS)	1,00	1,00	1,00
LDO. TRADUCCIÓN E INTERPRETACIÓN (INGLÉS)	1,00 (G) 2,59 (NA)	1,00	1,00
INGENIERO ELECTRÓNICA	1,00	1,00	1,00
LDO. BIOQUÍMICA	1,00	1,00	1,00
LDO. CIENCIAS DEL TRABAJO	1,00	1,00	1,39
LDO. CIENCIAS Y TÉCNICAS ESTADÍSTICAS	1,00	1,00	1,00
LDO. CIENCIAS Y TECNOLOGIA DE LOS ALIMENTOS	1,00	1,00	1,00
LDO. DOCUMENTACION	1,13	1,00	2,04
LDO. PSICOPEDAGOGÍA	2,12	2,02	

**ANEXO 11. TOTAL MATRICULADOS ALUMNOS DE NUEVO INGRESO (GRADOS) CURSO 2011/2012****Distribución de Alumnos por Centros y Titulaciones**

<b>CENTROS</b>	<b>MATRICULAS OFICIALES</b>
<b>ESCUELAS TÉCNICAS SUPERIORES:</b>	
<i>ARQUITECTURA:</i>	<b>157</b>
ARQUITECTURA SUPERIOR	157
<i>INGENIERÍA DE EDIFICACIÓN:</i>	<b>331</b>
INGENIERÍA DE EDIFICACIÓN	331
<i>CAMINOS CANALES PUERTOS:</i>	<b>203</b>
INGENIERÍA CIVIL	203
<i>INFORMATICA:</i>	<b>411</b>
INGENIERIA INFORMÁTICA	308
ING. TECNOLOGÍAS DE TELECOMUNICACIÓN	103
<b>FACULTADES:</b>	
<i>BELLAS ARTES:</i>	<b>287</b>
BELLAS ARTES	236
CONSERVACIÓN DE BIENES CULTURALES	51
<i>COMUNICACIÓN Y DOCUMENTACIÓN:</i>	<b>169</b>
INFORMACIÓN Y DOCUMENTACIÓN	103
GRADO EN COMUNICACIÓN AUDIOVISUAL	66
<i>CIENCIAS:</i>	<b>1.208</b>
ESTADÍSTICA	54
ÓPTICA Y OPTOMETRÍA	132
INGENIERIA QUÍMICA	124
BIOLOGÍA	229
BIOQUÍMICA	41
CIENCIAS AMBIENTALES	145
FÍSICA	102
GEOLOGIA	71
MATEMÁTICAS	106
QUÍMICA	88
INGENIERÍA ELECTRÓNICA INDUSTRIAL	67
INGENIERÍA INFORMÁTICA - MATEMÁTICAS	49
CC. ACTIVIDAD FÍSICA Y DEPORTE O EDUCACIÓN FÍSICA	<b>188</b>
<i>CIENCIAS DE LA EDUCACIÓN:</i>	<b>1.242</b>
PEDAGOGÍA	112
EDUCACIÓN SOCIAL	122
MAESTRO DE EDUCACIÓN PRIMARIA	634
MAESTRO DE EDUCACIÓN INFANTIL	306
EDUCACIÓN PRIMARIA (BILINGÜE)	68
<i>CIENCIAS ECONÓMICAS Y EMPRESARIALES:</i>	<b>941</b>
FINANZAS Y CONTABILIDAD	130
TURISMO	144
ADMON. Y DIRECCIÓN DE EMPRESAS	286
ECONOMÍA	251
MARKETING Y TÉCNICAS DE MERCADO	130
<i>CIENCIAS ECONÓMICAS Y EMPRESARIALES - DERECHO</i>	<b>145</b>
ADMON. Y DIRECCIÓN DE EMPRESAS - DERECHO	145
<i>CIENCIAS POLÍTICAS Y SOCIOLOGÍA:</i>	<b>323</b>
CC. POLÍTICAS Y DE LA ADMINISTRACIÓN	164
SOCIOLOGÍA	159
<i>CIENCIAS POLÍTICAS Y SOCIOLOGÍA - DERECHO</i>	<b>146</b>
CC. POLÍTICAS Y DE LA ADMINISTRACIÓN - DERECHO	146
<i>CIENCIAS DEL TRABAJO:</i>	<b>378</b>
RELACIONES LABORALES Y RECURSOS HUMANOS	378
<i>DERECHO</i>	<b>529</b>
DERECHO	529

<b>FARMACIA:</b>	<b>421</b>
FARMACIA	321
NUTRICION HUMANA Y DIETETICA	100
CIENCIA Y TECNOLOGÍA DE LOS ALIMENTOS	63
<b>FILOSOFÍA Y LETRAS:</b>	<b>1.093</b>
ESTUDIOS ÁRABES E ISLÁMICOS	48
FILOLOGÍA CLÁSICA	47
ESTUDIOS FRANCESES	78
FILOLOGÍA HISPÁNICA	77
ESTUDIOS INGLESES	152
FILOSOFÍA	78
GEOGRAFÍA Y GESTIÓN DEL TERRITORIO	58
HISTORIA	156
HISTORIA DEL ARTE	154
HISTORIA Y CIENCIAS DE LA MÚSICA	71
LENGUAS MODERNAS Y SUS LITERATURAS	78
LITERATURAS COMPARADAS	34
ANTROPOLOGÍA SOCIAL Y CULTURAL	62
<b>MEDICINA:</b>	<b>255</b>
MEDICINA	255
<b>ODONTOLOGÍA:</b>	<b>86</b>
ODONTOLOGÍA	86
<b>PSICOLOGÍA:</b>	<b>374</b>
PSICOLOGÍA	301
LOGOPEDIA	73
<b>TRADUCTORES E INTERPRETES:</b>	<b>276</b>
TRADUCCIÓN E INTERPRETACIÓN	276
<b>EDUCACIÓN Y HUMANIDADES - CEUTA</b>	<b>241</b>
ADMINISTRACIÓN Y DIRECCIÓN DE EMPRESAS	39
INGENIERÍA INFORMÁTICA	9
MAESTRO (EDUCACIÓN INFANTIL)	46
MAESTRO (EDUCACIÓN PRIMARIA)	73
EDUCACIÓN SOCIAL	74
<b>EDUCACIÓN Y HUMANIDADES - MELILLA</b>	<b>162</b>
MAESTRO (EDUCACIÓN INFANTIL)	40
MAESTRO (EDUCACIÓN PRIMARIA)	71
EDUCACIÓN SOCIAL	51
<b>CIENCIAS SOCIALES DE MELILLA:</b>	<b>74</b>
ADMINISTRACIÓN Y DIRECCIÓN DE EMPRESAS	54
GESTION Y ADMON. PÚBLICA	10
RELACIONES LABORALES Y RECURSOS HUMANOS	10
<b>ENFERMERÍA - MELILLA:</b>	<b>63</b>
ENFERMERÍA	63
<b>ENFERMERÍA - CEUTA:</b>	<b>146</b>
ENFERMERÍA	146
<b>CIENCIAS DE LA SALUD:</b>	<b>259</b>
ENFERMERÍA	138
FISIOTERAPIA	56
TERAPIA OCUPACIONAL	65
<b>TRABAJO SOCIAL:</b>	<b>180</b>
TRABAJO SOCIAL	180
<b>CENTROS ADSCRITOS PRIVADOS</b>	
<b>CENTRO DEL PROFESORADO 'LA INMACULADA' :</b>	<b>390</b>
MAESTRO (EDUCACIÓN INFANTIL)	149
MAESTRO (EDUCACIÓN PRIMARIA)	241
<b>CENTROS ADSCRITOS PÚBLICOS</b>	
<b>CENTRO DE ENFERMERÍA ' VIRGEN DE LAS NIEVES ':</b>	<b>57</b>
ENFERMERÍA	57
<b>TOTAL ALUMNOS DE NUEVO INGRESO</b>	<b>10.808</b>

**ANEXO 12. TOTAL MATRICULADOS ALUMNOS DE NUEVO INGRESO (2º CICLO) CURSO 2011/2012****Distribución de Alumnos por Centros y Titulaciones**

<b>CENTROS</b>	<b>MATRICULAS OFICIALES</b>
<b>ESCUELAS TÉCNICAS SUPERIORES:</b>	
<i>CAMINOS CANALES PUERTOS:</i>	<b>2</b>
INGENIERIA DE CAMINOS, CANALES Y PUERTOS	2
<i>INFORMATICA:</i>	<b>36</b>
INGENIERIA INFORMÁTICA	35
INGENIERO TELECOMUNICACIÓN	1
<b>FACULTADES:</b>	
<i>COMUNICACIÓN Y DOCUMENTACIÓN</i>	<b>60</b>
DOCUMENTACIÓN	60
<i>CIENCIAS:</i>	<b>90</b>
INGENIERIA ELECTRÓNICA	33
INGENIERIA QUÍMICA	0
BIOLOGÍA	1
BIOQUÍMICA	29
CIENCIAS AMBIENTALES	2
GEOLOGÍA	0
MATEMÁTICAS	3
QUÍMICA	0
CC. Y TÉCNICAS ESTADÍSTICAS	22
<i>CIENCIAS Y ACTIVIDAD FÍSICA Y DEPORTE:</i>	<b>59</b>
EDUCACIÓN FÍSICA	59
<i>CIENCIAS DE LA EDUCACIÓN:</i>	<b>247</b>
PEDAGOGÍA	99
PSICOPEDAGOGÍA	148
<i>CIENCIAS ECONÓMICAS Y EMPRESARIALES:</i>	<b>107</b>
ADMON. Y DIRECCIÓN DE EMPRESAS	86
ECONOMÍA	21
<i>CIENCIAS DEL TRABAJO:</i>	<b>129</b>
CIENCIAS DEL TRABAJO	129
<i>FARMACIA:</i>	<b>66</b>
CC. Y TECNOLOGÍA DE ALIMENTOS	66
<i>FILOSOFÍA Y LETRAS:</i>	<b>25</b>
FILOLOGÍA ÁRABE	0
FILOLOGÍA CLÁSICA	4
FILOLOGÍA ESLAVA	0
FILOLOGÍA FRANCESA	2
FILOLOGÍA HEBREA	0
FILOLOGÍA HISPÁNICA	15
FILOLOGÍA INGLESA	4
<i>ODONTOLOGÍA:</i>	<b>8</b>
ODONTOLOGÍA	8
<i>TRADUCCIÓN E INTERPRETACIÓN:</i>	<b>36</b>
TRADUCCIÓN E INTERPRETACIÓN	36
<b>TOTAL ALUMNOS</b>	<b>865</b>

## 5

## BECAS Y AYUDAS AL ESTUDIO

## ▪ BECAS EXTERNAS

Becas de Régimen General del Ministerio de Educación. Convocatoria 2011/2012	
Nº de expediente tramitados	26.159
Nº de becas concedidas (varias modalidades)	16.491
<b>Convocatoria de Movilidad</b>	
Movilidad General	1.157
Movilidad Especial	827
<b>Convocatoria General</b>	
Ayuda de Precios Públicos (*)	14.507
Ayuda de material	11.092
Ayuda compensatoria	3.131
Beca salario	3.483
Ayuda de residencia	8.118
Ayuda de desplazamiento	4.106
Ayuda de proyecto fin de carrera	72
<b>Otras Convocatorias</b>	
Becas de Colaboración del M.E.	376
Premios Nacionales	31
Becas del Gobierno Vasco	35

(\*) La ayuda de precios públicos es compatible con otras modalidades de ayuda incluidas en la convocatoria.

## ▪ BECAS PROPIAS DE LA UNIVERSIDAD DE GRANADA

Programa General	
<b>Nº de solicitudes tramitadas</b>	8.884
<b>Nº de becas concedidas</b>	1.791
Ayudas de Precios Públicos	635
Becas de Libros	510
Ayudas de Alojamiento	112
Becas de Comedor	484
<b>Becas de Masters Oficiales y Doctorado</b>	
Comedor	3
Ayuda de Tasas	30
Alojamiento	15
Libros	2

## Becas de Programas Específicos

Programas	
Becas de apoyo a la información y orientación universitarias	129
Premios a los mejores expedientes	164
<b>Total Programas específicos</b>	<b>293</b>

## Ayudas propuestas por el Gabinete de Asistencia Social al Estudiante

Nº total de ayudas	87
--------------------	----

**Otras ayudas (financiadas con fondos propios)**

Tipo de Beca y Ayuda	Nº de ayudas
Becas para el Aula Permanente de formación Abierta	59
Premios de las Olimpiadas	17
Becas para Cursos de Verano del Centro Mediterráneo	100
Becas para Programas Sociales	77
Ayudas de Automatricula	21
Becas para adaptación al E.E.E.S.	57
Otras Becas Apoyo a la Información	57
<b>Total otras ayudas</b>	<b>388</b>

**Becas de Enseñanzas Propias:**

Tipo de Beca	
<b>Becas de la Escuela de Posgrado</b>	
Cursos Complementarios	294
De Postgrado	120
Becas para Cursos de Verano de Melilla	8
Becas para Cursos de Verano de Ceuta	15
Becas Experto Criminalidad y Seguridad Pública	6
<b>Total becas y ayudas de Enseñanzas Propias</b>	<b>443</b>

**Becas Convenios:**

Tipo Beca	Nº de becas
<b>Precios Públicos (Alumnos 1º)</b>	
Marruecos	17
Eslovaquia	4
Polonia	4
República Checa	4
Rumanía	4
<b>Precios Públicos (Renovación)</b>	
Marruecos	17
Eslovaquia	22
Polonia	16
República Checa	7
Rumanía	7
<b>Colegio Mayor (Alumnos 1º)</b>	
Marruecos	4
<b>Colegio Mayor (Renovación)</b>	
Marruecos	11
<b>Solo precios públicos</b> (alumnos de 1º compatibilizando con beca de comedor)	
Eslovaquia	2
Polonia	2
República Checa	2
Rumanía	2
<b>Solo Precios Públicos (renovación junto con Beca de Comedor)</b>	
Eslovaquia	4
<b>Solo Precios Públicos (Renovación).</b> Curso 2011/12 compatibiliza con comedor y con ayuda de alojamiento de beca propia	
Rumanía	1
<b>Libros</b>	
Eslovaquia	26
Polonia	20
República Checa	11
Rumanía	11
<b>Comedor</b>	
Marruecos	32
Eslovaquia	32
Polonia	22
República Checa	13
Rumanía	14
<b>Alojamiento</b>	
Total países	52

<b>Total por países</b>	
Marruecos	81
Eslovaquia	90
Polonia	64
República Checa	37
Rumanía	39
<b>Total países del Este</b>	<b>230</b>

**Ayudas Extraordinarias de carácter social:**

Nº de solicitudes tramitadas	1.064
Nº de ayudas concedidas	158

- **Total becas y ayudas de estudio con fondos propios curso 2011-12: 3.471**

▪ **PROGRAMA MOVILIDAD NACIONAL SICUE-SENECA**

Tipo	Nº de Intercambios o becas
Propios Sin Destino	452
Propios Excluidos	148
Propios con destino renunciados	281
Propios con destino y becas Séneca	145
Propios con destino y becas Séneca renunciados	27
Excluidos	1
<b>Total</b>	<b>1054</b>
Visitantes sin Beca Séneca	206
Visitantes con beca Séneca	234
Visitantes no presentados	122
Visitantes que han renunciado	30
<b>Total</b>	<b>592</b>

## 6

## INVESTIGACIÓN Y TRANSFERENCIA DEL CONOCIMIENTO

### PRODUCCIÓN CIENTÍFICA Y VISIBILIDAD DE LA ACTIVIDAD INVESTIGADORA

**NOTA:** Para mayor información y comentarios a estas tables e indicadores, consultar el capítulo 2 de la Memoria

#### Grupos del PAIDI y recursos humanos en investigación según diferentes características

→ Período: 2012. → Fuente: SICA2

	GRUPOS	% GRUPOS	NINV	PROPIOS	EXTERNOS	HOMBRES	MUJERES
AGROINDUSTRIAL Y ALIMENTACIÓN	11	2%	115	110	5	49	61
BIOLOGÍA Y TECNOLOGÍA	26	5%	264	240	24	125	115
CIENCIAS DE LA SALUD	84	17%	1157	865	292	457	408
FÍSICA, QUÍMICA Y MATEMÁTICAS	57	12%	842	717	125	482	235
HUMANIDADES Y CREACIÓN ARTÍSTICA	170	35%	2319	1841	478	1004	837
RECURSOS NATURALES, ENERGÍA Y MEDIO AMBIENTE	48	10%	563	481	82	298	183
CIENCIAS SOCIALES, ECONÓMICAS Y JURÍDICAS	57	12%	943	798	145	436	362
TECNOLOGÍAS DE LA PRODUCCIÓN Y LA CONSTRUCCIÓN	11	2%	110	103	7	75	28
TECNOLOGÍAS DE LA INFORMACIÓN Y LA COMUNICACIÓN	28	6%	466	386	80	313	73

**INDICADORES. GRUPOS:** Nº de grupos del PAIDI | **%GRUPOS:** Porcentaje de grupos por ponencia | **NINV:** Número total de investigadores pertenecientes a los grupos de investigación | **PROPIOS:** Número total de investigadores pertenecientes a la Universidad de Granada | **EXTERNOS:** Número total de investigadores con afiliación en otros centros | **HOMBRES:** Número de Investigadores propios hombres | **MUJERES:** Número de Investigadores propios mujeres

#### Recursos humanos en investigación obtenidos a través de diferentes convocatorias nacionales y autonómicas

→ Período: 2007-2011. → Fuente: VPCI-Elaboración propia

	2007	2008	2009	2010	2011
<b>Becas y contratos Junta de Andalucía</b>					
• Áreas	---	---	36	38	pendiente
• Predoctorales	43	48	32	42	pendiente resolución
• Doctores	20	31	33	13	pendiente resolución
• Técnicos	20	41	39	59	pendiente resolución
<b>TOTAL</b>	<b>83</b>	<b>120</b>	<b>140</b>	<b>152</b>	<b>---</b>
<b>Becas y contratos Ministerio</b>					
• Becas FPI	21	31	29	23	30
• Becas FPU	73	70	90	79	76
• Juan de la Cierva	4	8	11	9	9
• Ramón y Cajal	8	8	9	9	13
• Técnico de apoyo	10	4	7	8	--
<b>TOTAL</b>	<b>116</b>	<b>121</b>	<b>146</b>	<b>128</b>	<b>128</b>

#### Número de los Proyectos de Investigación Fundamental no Orientada del Plan Nacional según área y año

→ Período: 2007-2011. → Fuente: VPCI-Elaboración propia

	2007	2008	2009	2010	2011
Astronomía y Astrofísica	1	1	---	---	2
Biodiversidad, ciencias de la tierra y cambio global	15	20	12	16	12
Biología fundamental	1	1	1	2	
Biomedicina	3	2	6	7	3
Biotecnología	1	7	3	1	
Ciencias de los deportes	---	1	3	1	2
Ciencias sociales	---	3		3	2



Ciencias sociales, económicas y jurídicas*	31	---	---	---	---
Ciencias y tecnologías medioambientales	2	1	7	4	2
Ciencias y tecnologías químicas	8	7	6	3	11
Construcción	---	---	---	---	1
Derecho	---	1	4	11	3
Diseño y producción industrial	2	---	---	2	1
Economía y Empresa	---	1	2	5	2
Educación	---	4	5	6	2
Feminismo y Género	---	---	2	1	---
Física	5	3	4	3	4
Física de partículas	---	2	2	4	1
Historia y arte	---	4	10	7	10
Humanidades*	20	---	---	---	---
Lingüística y Filología	---	8	6	11	10
Matemáticas	8	10	7	8	12
Materiales	2	3	5	3	3
Medios de transporte	1	---	---	---	---
Psicología	---	9	10	12	8
Recursos y tecnologías agroalimentarias	3	5	5	---	4
Tecnologías informáticas	16	14	7	10	9
<b>Total general</b>	<b>119</b>	<b>107</b>	<b>107</b>	<b>120</b>	<b>104</b>

\* Cambian denominación a partir del año 2007

### Financiación de los Proyectos de Investigación Fundamental no Orientada del Plan Nacional según área y año

→ Período: 2007-2011. → Fuente: VPCI-Elaboración propia

	2007	2008	2009	2010	2011
Astronomía y Astrofísica	490.050 €	46.585 €	---	---	263.780 €
Biodiversidad, ciencias de la tierra y cambio global	1.945.680 €	2.514.017 €	1.329.064 €	1.743.731 €	1.719.410 €
Biología fundamental	179.482 €	66.550 €	145.200 €	285.560 €	---
Biomedicina	279.510 €	254.100 €	617.100 €	477.950 €	326.700 €
Biotecnología	129.470 €	456.896 €	1.107.150 €	18.150 €	---
Ciencias de los deportes	---	115.313 €	323.796 €	118.580 €	211.750 €
Ciencias sociales	---	134.915 €	---	130.680 €	78.166 €
Ciencias sociales, económicas y jurídicas*	2.044.595 €	---	---	---	---
Ciencias y tecnologías medioambientales	228.690 €	128.260 €	765.930 €	522.720 €	223.850 €
Ciencias y tecnologías químicas	828.003 €	952.633 €	748.264 €	283.140 €	1.122.154 €
Construcción	---	---	---	---	142.175 €
Derecho	---	48.400 €	152.460 €	385.990 €	102.850 €
Diseño y producción industrial	277.090 €	---	---	163.350 €	127.050 €
Economía y Empresa	---	76.230 €	87.120 €	512.435 €	118.580 €
Educación	---	477.950 €	297.297 €	309.518 €	64.977 €
Feminismo y Género	---	---	121.000 €	10.890 €	---
Física	356.950 €	298.870 €	428.340 €	164.560 €	319.440 €
Física de partículas	---	94.985 €	698.775 €	510.136 €	62.920 €
Historia y arte	---	118.459 €	356.103 €	330.935 €	429.066 €
Humanidades*	803.440 €	---	---	---	---
Lingüística y Filología	---	272.250 €	114.950 €	583.825 €	412.368 €
Matemáticas	915.244 €	528.165 €	374.495 €	512.072 €	786.863 €
Materiales	390.830 €	500.940 €	411.400 €	341.220 €	455.000 €
Medios de transporte	180.290 €	---	---	---	---
Psicología	---	872.410 €	847.000 €	816.750 €	440.440 €
Recursos y tecnologías agroalimentarias	302.500 €	625.570 €	465.850 €	---	423.500 €
Tecnologías informáticas	1.472.207 €	1.237.588 €	647.108 €	585.519 €	560.291 €
<b>Total general</b>	<b>10.824.031 €</b>	<b>9.821.086 €</b>	<b>10.038.402 €</b>	<b>8.807.711 €</b>	<b>8.391.329 €</b>

\* Cambian denominación a partir del año 2007

## Financiación media de los Proyectos de Investigación Fundamental no Orientada del Plan Nacional según área y año

→ Período: 2007-2011. → Fuente: VPCI-Elaboración propia

	2007	2008	2009	2010	2011
Astronomía y Astrofísica	490.050 €	46.585 €	---	---	131.890 €
Biodiversidad, ciencias de la tierra y cambio	129.712 €	125.701 €	110.755 €	108.983 €	143.284 €
Biología fundamental	179.482 €	66.550 €	145.200 €	142.780 €	---
Biomedicina	93.170 €	127.050 €	102.850 €	79.658 €	108.900 €
Biotecnología	129.470 €	65.271 €	369.050 €	18.150 €	---
Ciencias de los deportes	---	115.313 €	107.932 €	118.580 €	105.875 €
Ciencias sociales	---	44.972 €	---	43.560 €	39.083 €
Ciencias sociales, económicas y jurídicas*	65.955 €	---	---	---	---
Ciencias y tecnologías medioambientales	114.345 €	128.260 €	109.419 €	130.680 €	111.925 €
Ciencias y tecnologías químicas	103.500 €	136.090 €	124.711 €	94.380 €	102.014 €
Construcción	---	---	---	---	142.175 €
Derecho	---	48.400 €	38.115 €	35.090 €	34.283 €
Diseño y producción industrial	138.545 €	---	---	81.675 €	127.050 €
Economía y Empresa	---	76.230 €	43.560 €	102.487 €	59.290 €
Educación	---	119.488 €	59.459 €	51.586 €	32.489 €
Feminismo y Género	---	---	60.500 €	10.890 €	---
Física	71.390 €	99.623 €	107.085 €	54.853 €	79.860 €
Física de partículas	---	47.493 €	349.388 €	127.534 €	62.920 €
Historia y arte	---	29.615 €	35.610 €	47.276 €	42.907 €
Humanidades*	40.172 €	---	---	---	---
Lingüística y Filología	---	34.031 €	19.158 €	53.075 €	41.237 €
Matemáticas	114.406 €	52.817 €	53.499 €	64.009 €	65.572 €
Materiales	195.415 €	166.980 €	82.280 €	113.740 €	151.667 €
Medios de transporte	180.290 €	---	---	---	---
Psicología	---	96.934 €	84.700 €	68.063 €	88.088 €
Recursos y tecnologías agroalimentarias	100.833 €	125.114 €	93.170 €	---	105.875 €
Tecnologías informáticas	92.013 €	88.399 €	92.444 €	58.552 €	62.255 €
Total general	90.958 €	91.786 €	93.817 €	74.014 €	83.082 €

\* Cambian denominación a partir del año 2007

## Detalle de los Proyectos de Investigación Fundamental no Orientada del Plan Nacional

→ Período: 2011 → Fuente: VPCI-Elaboración propia.

Investigador principal	Denominación del proyecto
MOYA CORRAL, JUAN ANTONIO	PATRONES SOCIOLINGÜÍSTICOS DEL ESPAÑOL DE GRANADA
MARTINEZ MANRIQUE, FERNANDO	LENGUAJE Y PENSAMIENTO: CONCEPTOS Y ARQUITECTURA COGNITIVA
BOLIVAR GALIANO, FERNANDO CARLOS	ESTUDIO Y CONTROL DEL BIODETERIORO DE OBRAS DE ARTE PICTÓRICAS Y OBJETOS ARQUEOLÓGICOS MEDIANTE TÉCNICAS MOLECULARES, BIOANALÍTICAS Y MICRO/NANOSCÓPICAS (FESEM-FIB)
SANCHEZ POLO, MANUEL	NUEVAS TECNOLOGÍAS DE OXIDACIÓN BASADAS EN EL USO COMBINADO DE MATERIALES DE CARBÓN Y RADIACIÓN PARA LA ELIMINACIÓN DE CONTAMINANTES AROMÁTICOS PRESENTES EN LAS AGUAS
MERELO GUERVOS, JUAN JULIAN	SELF-* PROPERTIES IN P2P AND CLOUD SYSTEMS
SUSINO ARBUCIAS, JOAQUIN	LA MOVILIDAD RESIDENCIAL EN LA RECONFIGURACIÓN SOCIAL DE LAS ÁREAS METROPOLITANAS ESPAÑOLAS
HERNANDEZ ANDRES, JAVIER	DISEÑO Y OPTIMIZACIÓN DE UN DISPOSITIVO PORTÁTIL MULTIESPECTRAL DE ALTO RANGO DINÁMICO PARA LA IDENTIFICACIÓN AUTOMÁTICA DE ELEMENTOS SINGULARES EN ESCENAS URBANAS
GUADIX ESCOBAR, EMILIA MARIA	OBTENCIÓN DE PEPTIDOS BIOACTIVOS Y ACEITES ENRIQUECIDOS EN ÁCIDOS GRASOS POLIINSATURADOS A PARTIR DE DESCARTES DE PESCADA
MARTINEZ POYATOS, DAVID JESUS	PALEO GEOGRAFÍA PRE-OROGENICA, EVOLUCIÓN VARISCA Y REACTIVACIONES RECIENTES EN EL SUDOESTE DEL MACIZO IBERICO
GONZALEZ MEGIAS, ADELA	CONECTANDO LAS DINÁMICAS TRÓFICAS CON LAS REDES TRÓFICAS INFO-QUÍMICAS: DESENTAÑANDO LOS MECANISMOS QUE SUBYACEN EN LAS INTERACCIONES MULTITRÓFICAS SUBTERRÁNEAS Y AERÉAS
MARTINEZ-CHECA, FERNANDO JOSE	NUEVAS ESTRATEGIAS PARA EL CULTIVO Y LA CARACTERIZACIÓN DE LAS BACTERIAS QUE PUEBLAN RAMBLA SALADA (MURCIA) Y QUE NO HAN PODIDO SER AUN CULTIVADAS POR MÉTODOS CLÁSICOS
IBAÑEZ GODOY, JESUS MIGUEL	DESARROLLO DE MODELOS DE PROPAGACIÓN DE ONDAS SÍSMICAS EN MEDIOS ALTAMENTE HETEROGÉNEOS Y SUS EFECTOS: APLICACIÓN A REGIONES VOLCÁNICAS ACTIVAS
FROLOVA IGNATIEVA, MARINA	ENERGÍA EÓLICA Y PAISAJE: EVALUACIÓN DEL PAISAJE TERRESTRE Y MARÍTIMO PARA UNA ORDENACIÓN SOSTENIBLE
OCHOA HERRERA, JULIO JOSE	ESTUDIO MULTIDISCIPLINAR DE LA SUPLEMENTACIÓN MATERNA DURANTE LA LACTANCIA CON UNA DOSIS ELEVADA DE DHA SOBRE EL DESARROLLO DEL RECIÉN NACIDO PREMATURO EN SU PRIMER AÑO DE VIDA
GARRIDO GARRIDO, DOLORES	ESTUDIO FISIOLÓGICO Y MOLECULAR DE LOS DAÑOS POR FRÍO EN CALABACÍN: MEJORA DE LA FRIGOCONSERVACIÓN Y DE LA SELECCIÓN DE VARIETADES TOLERANTES
JIMENEZ MEDINA, RAFAEL	IDENTIFICACIÓN Y FUNCIÓN DE MIRNAS IMPLICADAS EN LA DETERMINACIÓN DEL SEXO EN MAMÍFEROS
FERNANDEZ OLIVARES, JUAN	PLANINTERACCIÓN: INTERACCIÓN MULTI-AGENTE PARA PLANIFICACIÓN
HERMOSO CARAZO, AURORA	NUEVOS AVANCES EN LA ESTIMACIÓN DE SEÑALES ESTOCÁSTICAS, BASADA EN OBSERVACIONES ALEATORIAMENTE AFECTADAS POR DIFERENTES TIPOS DE PERDIDA DE INFORMACIÓN
MILGRAM BALEIX, JULIETTE	RESTRICCIONES FINANCIERAS DE LAS EMPRESAS, PRODUCTIVIDAD Y EXPORTACIÓN.
GALLEGO CUIÑAS, ANA MARIA	LÍNEAS Y ESTUDIOS TRASATLÁNTICOS DE LITERATURA

Investigador principal	Denominación del proyecto
RUIZ ARRIOLA, ENRIQUE	DINAMICA DE SISTEMAS HADRONICOS EN FISICA NUCLEAR A ENERGIAS INTERMEDIAS
SANCHEZ-DEHESA MORENO-CID, JESUS	FISICA DE LA INFORMACION, SISTEMAS ULTRAFRIOS, NO LINEALIDAD. APLICACIONES MULTIDISCIPLINARES
GODOY MEDINA, ANDRES	ESTUDIO MULTI-ESCALA DE NANOHILOS SEMICONDUCTORES
UREÑA ESPA, AURELIO	SISTEMA MASVB DE EVALUACION COMPETITIVA Y ORIENTACION TECNICA PARA LA SUPERLIGA ESPAÑOLA DE VOLEIBOL
RUEDA CUERVA, MARIA DEL ROSARIO	ESTUDIO DE LOS FACTORES CONSTITUCIONALES Y EXPERIENCIALES QUE INFLUYEN EN EL DESARROLLO DE LA ATENCION Y LA AUTO-REGULACION DURANTE LA INFANCIA
LUPIAÑEZ CASTILLO, JUAN	NEUROCIENCIA COGNITIVA DE LA ATENCION: TRES FUNCIONES ATENCIONALES Y DOS FORMAS DE CONTROL
CARRASCO CARRASCO, MARIA DEL PILAR	CONTRIBUCIONES A LA CLASIFICACION ALGEBRAICA DE TIPOS DE HOMOTOPIA
GIMENEZ RODRIGUEZ, FRANCISCO JOSE	MUSICA Y PRENSA EN ESPAÑA: VACIADO, ESTUDIO Y DIFUSION ONLINE
ZAMORA RODRIGUEZ, REGINO JESUS	LOS MUERDAGOS COMO ESPECIES CLAVE EN LOS PINARES DE MONTAÑA: EXPLORANDO LAS CONSECUENCIAS ECOLOGICAS DE UN NUEVO COCTEL DE INTERACCIONES
AZAÑON HERNANDEZ, JOSE MIGUEL	TOPOBETICA: RELIEVE Y PROCESOS ACTIVOS RELACIONADOS CON LA EVOLUCION TECTONICA DE LA CORDILLERA BETICO-RIFEÑA
OSUNA CARRILLO, ANTONIO	ESTUDIOS DE LA CAPACIDAD INMUNOPROTECTORA DE UN NUEVO ANTIGENO RECOMBINANTE EN INFECCIONES EXPERIMENTALES EN NEMATODES GASTROINTESTINALES
SEGURA CARRETERO, ANTONIO	UNA EVALUACION FOODOMICA DE LA ACTIVIDAD DE POLIFENOLES DE ORIGEN ALIMENTARIO FRENTE A CANCER DE COLON EMPLEANDO MODELOS IN-VITRO E IN-VIVO
BENAVENT CLIMENT, AMADEO	CONTROL Y MITIGACION DEL DAÑO EN ESTRUCTURAS NUEVAS CON FORJADOS RETICULARES MEDIANTE DISIPADORES DE ENERGIA
EXPOSITO JIMENEZ, FRANCISCA	IDEOLOGIA SEXISTA Y DIFERENCIAS DE PODER EN EL ORIGEN Y MANTENIMIENTO DEL ACOSO SEXUAL
PINTO MOLINA, MARIA	EVALUACION DE LAS COMPETENCIAS INFORMACIONALES DE LOS ESTUDIANTES UNIVERSITARIOS EN EL AREA DE CIENCIAS SOCIALES: DISEÑO DE HERRAMIENTAS WEB Y PROPUESTA FORMATIVA E-LEARNING
TERCEDOR SANCHEZ, MARIA ISABEL	VARIACION DENOMINATIVA EN MEDICINA: RECURSO MULTIMODAL MULTILINGUE PARA INVESTIGACION Y DIVULGACION
FRANCES GOMEZ, PEDRO	ETICA EMPRESARIAL: NORMATIVIDAD Y CONDUCTA ECONOMICA
FERNANDEZ GUTIERREZ, ALBERTO	DESARROLLO DE SENSORES LUMINISCENTES MULTIFUNCIONALES PARA LA DETERMINACION DE O2, CO2 Y PH
SALTO GONZALEZ, RAFAEL	EVALUACION BIOLOGICA DE NUEVOS AGENTES DE TRANSFECCION ESPECIFICOS BASADOS EN VINIL SULFONAS
CUERVA CARVAJAL, JUAN MANUEL	REACCIONES MEDIADAS POR TI(III), HERRAMIENTAS UTILES EN SINTESIS ORGANICA.
DIAZ CARRILLO, MANUEL	APLICACIONES DE LA TEORIA DE LA MEDIDA A COPULAS Y FUNCIONES PECULIARES. MODELOS DE DEPENDENCIA
HUETE GUADIX, JUAN FRANCISCO	CONTEXTO Y TIEMPO: NUEVAS DIMENSIONES EN LOS SISTEMAS DE RECUPERACION DE INFORMACION Y RECOMENDACION DE NUEVA GENERACION (SUBPROYECTO UGR)
VILA CASTELLAR, JAIME	MECANISMOS CEREBRALES DEL PROCESAMIENTO AFECTIVO DE CARAS QUERIDAS: CONVERGENCIA DE DATOS FISIOLÓGICOS PERIFÉRICOS Y CENTRALES
ARANDA RAMIREZ, PILAR	EFFECTO DE UN ENTRENAMIENTO COMBINADO DE FUERZA Y AEROBICO Y DEL TRATAMIENTO DIETETICO SOBRE PARAMETROS DEL SINDROME METABOLICO EN RATAS GENETICAMENTE OBESAS
SEGURA SERRANO, ANTONIO	EL DERECHO INTERNACIONAL Y LA NUEVA GOBERNANZA TRAS LA CRISIS ECONOMICA
SOLER CRUZ, MANUEL	RELACIONES ENTRE PARASITOS DE CRIA Y SUS HOSPEDADORES: ALGUNAS CUESTIONES RELEVANTES SIN RESOLVER
RODRIGUEZ NAVARRO, ALEJANDRO	FORMACION DE HUESO MEDULAR Y CASCARA DE HUEVO COMO MODELO DE PROCESOS DINAMICOS E INTERRELACIONADOS DE BIOMINERALIZACION
FLORIDO NAVIO, ESTRELLA	MAGNETISMO FRENTE A GRAVITACION: UN DESAFIO COSMICO
PASADAS FERNANDEZ, MIGUEL	TECNICAS SPLINE AVANZADAS EN COMPUTACION, VISUALIZACION Y RESOLUCION NUMERICA DE ECUACIONES DIFERENCIALES
CABRERIZO VILCHEZ, MIGUEL ANGEL	INTERACCIONES CELULA-SUPERFICIE EN IMPLANTES BIOMIMETICOS DE TITANIO
TOLEDANO PEREZ, MANUEL	PROPUESTA DE MATERIALES BIOACTIVOS AVANZADOS DE RESTAURACION DENTAL CON CAPACIDAD DE REMINERALIZACION E INHIBITORIA DE LAS METALOPROTEINASAS DE LA MATRIZ DENTINARIA
HEINE, CHRISTIANE	MUSICA DE CAMARA INSTRUMENTAL Y VOCAL EN ESPAÑA EN LOS SIGLOS XIX Y XX: RECUPERACION, RECEPCION, ANALISIS CRITICO Y ESTUDIO COMPARATIVO DEL GENERO EN EL CONTEXTO EUROPEO
MALPICA CUELLO, ANTONIO	SAL Y GANADERIA EN EL REINO DE GRANADA (SIGLOS XIII-XV)
LOPEZ-GUADALUPE, MIGUEL LUIS	EL HECHO COTIDIANO EN LA MONARQUIA ESPAÑOLA DE LA EDAD MODERNA: LO DOMESTICO, ENTRE LO PRIVADO Y LO PUBLICO. HISTORIA COMPARADA ENTRE EL INTERIOR Y LA PERIFERIA. 3. GRANADA...
SOLER VIZCAINO, JUAN SEGUNDO	ECUACIONES DE EVOLUCION PARA SISTEMAS COMPLEJOS EN CIENCIAS DE LA VIDA Y TEORIA CINETICA
CONTRERAS CORTES, FRANCISCO	LA MINERIA EN EL ALTO GUADALQUIVIR. FORMAS DE CONSTRUCCION HISTORICA EN LA ANTIGUEDAD A PARTIR DE LA PRODUCCION, CONSUMO Y DISTRIBUCION DE LOS METALES
GALVEZ PERALTA, JULIO JUAN	PAPEL DE LOS MICRO-ARNs EN LA ACTIVIDAD ANTIINFLAMATORIA INTESTINAL OBTENIDA TRAS LA MODULACION DE LA MICROBIOTA INTESTINAL EN MODELOS DE COLITIS EXPERIMENTAL
MORENO RIOS, SERGIO	INFERENCIAS INMEDIATAS EN NIÑOS Y ADULTOS: INFLUENCIA DE LO VERDADERO Y LO FALSO EN LA DEDUCCION.
MEDINA FLOREZ, VICTOR J.	DECORACION ARQUITECTONICA DE TRADICION ISLAMICA. MATERIALES Y TECNICAS DE EJECUCION
PITTAU, ROBERTO	FENOMENOLOGIA DEL LHC A 1-LAZO
COLACIO RODRIGUEZ, ENRIQUE	MATERIALES MAGNETICOS FUNCIONALES BASADOS EN COMPUESTOS DE COORDINACION Y SU PROCESAMIENTO COMO NANOPARTICULAS
SANTOYO GONZALEZ, FRANCISCO	SINTESIS DE NUEVOS AGENTES DE TRANSFECCION ESPECIFICOS BASADOS EN VINIL SULFONAS
GALLO TORRE, MILAGROS	MEMORIA DE RECONOCIMIENTO GUSTATIVA Y VISUAL EN RATAS. MECANISMOS CEREBRALES Y EVOLUCION A LO LARGO DE LA VIDA.
PIÑAR GONZALEZ, MIGUEL ANGEL	POLINOMIOS ORTOGONALES MULTIVARIADOS. PROPIEDADES ESTRUCTURALES Y APLICACIONES
RUIZ AGUILAR, DAVID	METODOS VARIACIONALES Y ECUACIONES EN DERIVADAS PARCIALES ELIPTICAS DE LA FISICA MATEMATICA

Investigador principal	Denominación del proyecto
FABREGAS GARCIA, ADELA PILAR	LOS AGENTES LOCALES DEL PODER EN EL REINO NAZARI: IMPACTO EN LA RED SOCIAL Y CAPACIDAD DE LIDERAZGO
PEREZ MUÑOZ, JOAQUIN	ANALISIS GEOMETRICO
PERALTA PEREIRA, ANTONIO MIGUEL	ANALISIS FUNCIONAL: C*-ALGEBRAS Y JB*-TRIPLES
SANCHEZ BADORREY, ELENA	VARIABILIDAD DE LOS FLUJOS DE SOLUTOS INDUCIDOS POR LA DINAMICA DE LA INTERFASE AGUA ¿ SEDIMENTO: IMPLICACIONES PARA LA CALIDAD DE LAS AGUAS Y LOS ECOSISTEMAS
GAMIZ PEREZ, FRANCISCO JESUS	FAMILIA A-RAM: EN BUSCA DE LA CELDA DE MEMORIA UNIVERSAL.
MOLINA GONZALEZ, FERNANDO	DEMOGRAFIA, DIETA Y RITUAL EN LA EDAD DEL BRONCE DE LOS ALTIPLANOS GRANADINOS
OLTRA FERRERO, JUAN ENRIQUE	ALILACION ENANTIOSELECTIVA SOSTENIBLE Y REACCIONES RELACIONADAS CATALIZADAS POR TI, AG Y SISTEMAS MULTIMETALICOS TI/AG DE BAJO IMPACTO MEDIOAMBIENTAL
CANO GARCIA, FRANCISCO	COMPRESION LECTORA, ENFOQUES DE APRENDIZAJE Y AUTO-REGULACION ESTRATEGICA
HIDALGO TENORIO, ENCARNACION	ANALISIS CRITICO DEL DISCURSO PUBLICO Y SU CONSTRUCCION DE LAS MINORIAS: EL CASO DE IRLANDA
DELGADO LOPEZ-COZAR, EMILIO	EVALUACION DE EDITORIALES Y LIBROS CIENTIFICOS ESPAÑOLES DE HUMANIDADES Y CIENCIAS SOCIALES A TRAVES DE ANALISIS DE CITAS Y DIFUSION EN BIBLIOTECAS (2000-2009)
CALERO GARCIA, MARIA DOLORES	INTELIGENCIA, POTENCIAL DE APRENDIZAJE Y TRASTORNOS DEL ESPECTRO AUTISTA: RELACIONES Y DIFERENCIAS ENTRE ALTAS CAPACIDADES Y AUTISMO DE ALTO FUNCIONAMIENTO
MORENO BAS, ELIAS	SELECCION BAYESIANA INTRINSECA DE VARIABLES. APLICACIONES AL ANALISIS ESTADISTICO EN GENOMICA Y COSTE-EFECTIVIDAD DE TRATAMIENTOS CLINICOS
ESEJO ARIAS, MARIA TERESA	OPTIMIZACION DE METODOS ANALITICOS PARA EL ESTUDIO MATERIAL Y DE PROCESOS DE EJECUCION DE MANUSCRITOS ARABES Y CRISTIANOS PARA SU CONSERVACION (S.XII/XIX)
TORRES VILLARROYA, PEDRO JOSE	DINAMICA NO LINEAL DE ECUACIONES DIFERENCIALES. TEORIA Y APLICACIONES.
HERRERA TRIGUERO, FRANCISCO	APLICACION DE LAS TECNICAS DE SOFT COMPUTING EN MINERIA DE DATOS. NUEVAS APROXIMACIONES
VERDEGAY GALDEANO, JOSE LUIS	APLICABILIDAD DE LA SOFT COMPUTING EN ESCENARIOS TECNOLOGICOS AVANZADOS: EXPLORACION
BOJKOV VASSILEV, NIKOLAY	NUEVOS PROCESOS BIOTECNOLOGICOS DE PREPARACION DE INOCULANTES DE MICROORGANISMOS DEL SUELO. TECNOLOGIAS BASADAS EN FUENTES RENOVABLES DE FOSFATOS Y RESIDUOS AGROINDUSTRIALES
VIDAL SANCHEZ, FRANCISCO	EVALUACION RAPIDA DE MAPAS DE INTENSIDAD INSTRUMENTAL Y DE DAÑOS POTENCIALES EN AREAS URBANAS PARA LA MEJORA DE LA RESPUESTA INMEDIATA ANTE TERREMOTOS. ASPECTOS SISMOLOGICOS
DOMINGUEZ AGUILERA, MARIA INMACULADA	ANALISIS TEORICO Y OBSERVACIONAL DE LAS ULTIMAS FASES DE LA EVOLUCION ESTELAR: PROCESOS FISICOS QUE FALTAN EN ESTRELLAS AGB Y SUPERNOVAS TERMONUCLEARES
PEREZ MARTINEZ, MARIA DEL CARMEN	PATRONES TEMPORALES EN LA BIOGEOQUIMICA Y BIOTA DE LAS LAGUNAS DE SIERRA NEVADA: APROXIMACION DESDE LA PALEOLIMNOLOGIA
GUTIERREZ VELA, FRANCISCO LUIS	INTEGRACION DE PROCESOS COLABORATIVOS EN EL APRENDIZAJE BASADO EN JUEGOS DIGITALES: METODOLOGIA DE DISEÑO Y HERRAMIENTAS DE DESARROLLO
LOZANO MARQUEZ, MANUEL	ALGORITMOS EVOLUTIVOS HIBRIDOS Y METAHEURISTICAS CONSTRUCTIVAS PARA PROBLEMAS DE OPTIMIZACION CON RESTRICCIONES, ALTA DIMENSIONALIDAD Y DEPENDENCIAS COMPLEJAS ENTRE VARIABLES
VILCHEZ QUERO, JOSE LUIS	EVOLUCION DE CONTAMINANTES ORGANICOS EN SUELOS ENMENDADOS CON LODOS O COMPOST PROCEDENTES DE EDAR. IMPLICACIONES AMBIENTALES
SORIA CLIVILLES, MARIA BELEN	LA NATURALEZA DE LOS CONSTITUYENTES INARTICULADOS EN PROPOSICIONES SUPERORDINADAS: LOS DISJUNTOS Y EL DISCURSO DE FICCION
ZINKERNAGEL , HENRIK	TIEMPO, MODALIDAD Y DISPOSICIONES EN EL CRUCE DE LA FISICA CONTEMPORANEA Y LA METAFISICA
GARCIA RETAMERO IMEDIO, MARIA	COMO AYUDAR A LOS MEDICOS Y A SUS PACIENTES EN LA TOMA DE DECISIONES SOBRE LA SALUD
TORRES RUIZ, FRANCISCO DE ASIS	NUEVOS TIPOS DE PROCESOS DE DIFUSION: ESTUDIO PROBABILISTICO, ESTADISTICO Y COMPUTACIONAL Y SU APLICACION EN BIOCIENCIAS Y CIENCIAS MEDIOAMBIENTALES
GARCIA TEODORO, PEDRO	SUPERVIVENCIA DE REDES MANET ANTE INCIDENTES DE SEGURIDAD
SANCHEZ DE MEDINA, FERMIN	IMPORTANCIA FISIOPATOLOGICA DE LA MUCOSA INTESTINAL COMO INTERFASE TRANSPORTE IONICO-RESPUESTA INMUNOLOGICA. MODULACION POR AGENTES FARMACOLOGICOS
CARBO VALVERDE, SANTIAGO	REGULACION FINANCIERA Y SECTOR BANCARIO EN TIEMPOS DE INESTABILIDAD: MECANISMOS DE PREVENCION Y RESOLUCION DE CRISIS
FABER BENITEZ, PAMELA BLANCHAR	REPRESENTACION DEL CONOCIMIENTO EN REDES DINAMICAS
RUBIÑO LOPEZ, MANUEL	EVALUACION DE LA CALIDAD DE IMAGEN DE PANTALLAS ELECTRONICAS 3D
LARRINAGA RODRIGUEZ, CARLOS	ORIGENES, CONSOLIDACION Y EVOLUCION DEL TURISMO EN ESPAÑA
MARIN DE ESPINOSA, ELENA	LA RESPONSABILIDAD PENAL DE LOS ENTES COLECTIVOS (LA RESPONSABILIDAD CRIMINAL DE LAS PERSONAS JURIDICAS Y DE LOS ENTES SIN PERSONALIDAD EN EL DERECHO PENAL ESPAÑOL)
PEREZ ALONSO, ESTEBAN JUAN	EL DERECHO ANTE LAS FORMAS CONTEMPORANEAS DE ESCLAVITUD
RODRIGUEZ NAVARRO, JORGE ANDRES	POLIMEROS DE COORDINACION POROSOS A ESCALA MACRO Y NANOMETRICA EN APLICACIONES BIOMEDICAS Y MEDIOAMBIENTALES
CARRILLO LECHUGA, PRESENTACION	EVALUACION DE LA SENSIBILIDAD DEL BUCLE MICROBIANO AL IMPACTO DE MULTIPLES FACTORES EN ECOSISTEMAS ACUATICOS MEDITERRANEOS
MARTINEZ AUGUSTIN, MARIA OLGA	FOSFATASA ALCALINA: FUNCION Y UTILIDAD FARMACOLOGICA EN EL TRATAMIENTO DE LA INFLAMACION INTESTINAL
AGUILA ESCOBAR, GONZALO	VITALIDAD LEXICA Y ETNOGRAFICA EN LA ALPUJARRA (1950-2010): ANALISIS DE LA VITALIDAD DEL LEXICO DE LA ALPUJARRA EN COMPARACION CON EL ATLAS LINGUISTICO Y ETNOGRAFICO DE ANDALU

• **Producción científica (artículos, libros y capítulos) según ponencia del PAIDI**

→ Período: 2007-2011. → Fuente: SICA2

	Nº PUB	Nº PUB ARTÍCULOS	Nº LIBROS	Nº LIBROS NAC	Nº CAPÍTULOS	Nº CAPITNAC
AGROINDUSTRIAL Y ALIMENTACIÓN	496	343	16	14	116	76
BIOLOGÍA Y TECNOLOGÍA	726	618	9	7	85	53
CIENCIAS DE LA SALUD	3842	2939	165	151	426	319
FÍSICA, QUÍMICA Y MATEMÁTICAS	3223	3127	133	117	319	181
HUMANIDADES Y CREACIÓN ARTÍSTICA	4662	3958	1161	991	3450	2678
RECURSOS NATURALES, ENERGÍA Y MEDIO AMBIENTE	2046	1943	120	105	1694	1542
CIENCIAS SOCIALES, ECONÓMICAS Y JURÍDICAS	2186	1884	592	551	1574	1366
TECNOLOGÍAS DE LA PRODUCCIÓN Y LA CONSTRUCCIÓN	260	254	38	38	49	26
TECNOLOGÍAS DE LA INFORMACIÓN Y LA COMUNICACIÓN	1283	1191	109	74	261	114

INDICADORES. **Nº PUB**: Número de publicaciones en revistas científicas teniendo en cuenta todas las tipologías documentales | **Nº PUB ARTÍCULOS**: Número de publicaciones en revistas científicas teniendo en cuenta la tipología documental artículos | **Nº LIBROS**: Número de libros con ISBN | **Nº LIBROS NAC**: Número de libros con ISBN Nacionales | **Nº CAPÍTULOS**: Número de capítulos de libros con ISBN | **Nº CAPITNAC**: Número de capítulos de libros nacionales con ISBN.

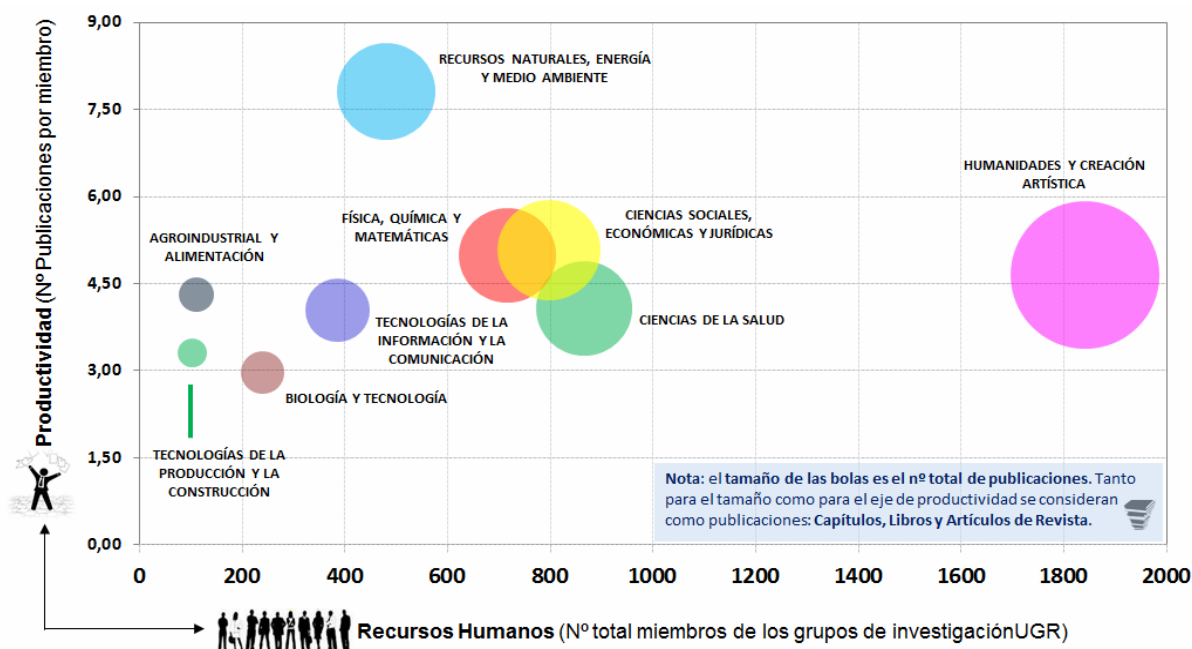
• **Productividad (número de ítems por grupo o investigador) según ponencia del PAIDE**

→ Período: 2007-2011. → Fuente: SICA2

	ARTÍCULOS/ GRUPO	(LIBROS+CAP) /GRUPO	(Nº ART+LIBROS+ +CAP) /GRUPO	ARTÍCULOS/ INVESTIG.	(LIBROS+CAP)/ INVESTIG.	(Nº ART+LIBROS+ +CAP)/INVESTIG.
AGROINDUSTRIAL Y ALIMENTACIÓN	31,2	12	43,2	3,1	1,2	4,3
BIOLOGÍA Y TECNOLOGÍA	23,8	3,6	27,4	2,6	0,4	3
CIENCIAS DE LA SALUD	35	7	42	3,4	0,7	4,1
FÍSICA, QUÍMICA Y MATEMÁTICAS	54,9	7,9	62,8	4,4	0,6	5
HUMANIDADES Y CREACIÓN ARTÍSTICA	23,3	27,1	50,4	2,1	2,5	4,7
RECURSOS NAT, ENERGÍA Y MEDIO AMBIENTE	40,5	37,8	78,3	4	3,8	7,8
CIENCIAS SOCIALES, ECONÓMICAS Y JURÍDICAS	33,1	38	71,1	2,4	2,7	5,1
TEC. DE LA PRODUCCIÓN Y LA CONSTRUCCIÓN	23,1	7,9	31	2,5	0,8	3,3
TECN DE LA INFORMACIÓN Y LA COMUNICACIÓN	42,5	13,2	55,8	3,1	1	4

• **Diagrama estratégico de las ponencias del PAIDI según productividad, producción y nº de publicaciones**

→ Período: 2007-2011. → Fuente: SICA2



• **Contribuciones a congresos en las diferentes del PAIDI**

→ Período: 2007-2011. → Fuente: SICA2

	Número de Comunicaciones	Número de Conferencias	Número de Ponencias	Número de Posters	TOTAL
AGROINDUSTRIAL Y ALIMENTACIÓN	295	5	21	241	562
BIOLOGÍA Y TECNOLOGÍA	480	22	76	303	881
CIENCIAS DE LA SALUD	1848	102	226	1516	3692
CIENCIAS SOCIALES, ECONÓMICAS Y JURÍDICAS	1208	101	567	103	1979
FÍSICA, QUÍMICA Y MATEMÁTICAS	1505	156	180	961	2802
HUMANIDADES Y CREACIÓN ARTÍSTICA	2555	206	673	692	4126
RECURSOS NATURALES, ENERGÍA Y MEDIO AMBIENTE	1363	37	116	745	2261
TECNOLOGÍAS DE LA INFORMACIÓN Y LA COMUNICACIÓN	1476	36	173	168	1853
TECNOLOGÍAS DE LA PRODUCCIÓN Y LA CONSTRUCCIÓN	254	3	73	51	381

## • Evolución de los indicadores de producción e impacto en las bases de datos de Web of Science - ISI

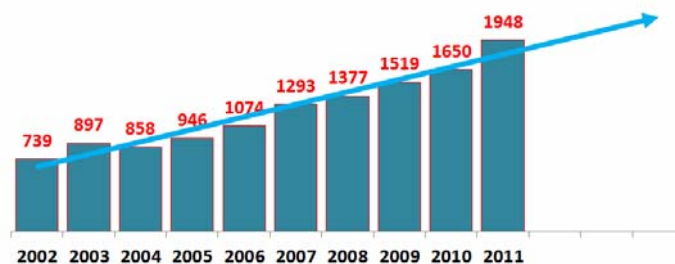
→ Período: 2002-2011. → Fuente: Web of Science - ISI

AÑO	Nº ITEMS	Nº ITEM CIT	Nº 1Q	% 1Q	Nº TOP3	% TOP3	SUM IF	PROM IF
2002	800	739	288	39%	60	8%	1199	1,68
2003	981	897	347	39%	81	9%	1531	1,75
2004	923	858	340	40%	54	6%	1527	1,85
2005	1012	946	374	40%	88	9%	1725	1,94
2006	1220	1074	453	42%	102	9%	2051	2,00
2007	1439	1293	522	40%	107	8%	2556	2,15
2008	1554	1377	565	41%	122	9%	2800	2,24
2009	1678	1519	724	48%	142	9%	3435	2,43
2010	1815	1650	807	49%	120	7%	3874	2,44
2011	2202	1948	985	51%	162	8%	4806	2,58
<b>Total</b>	<b>13624</b>	<b>12301</b>	<b>5405</b>	<b>44%</b>	<b>1038</b>	<b>8%</b>	<b>25503</b>	<b>2,07</b>

**INDICADORES.** Nº Items: Número de publicaciones en revistas científicas teniendo en cuenta todas las tipologías documentales | Nº ITEM CIT: Número de publicaciones en revistas científicas teniendo en cuenta las tipologías documentales *article, review, note or letter* | Nº 1Q: número de documentos citables indexados en revistas situadas en el primer cuartil de cualquiera de las categorías del Journal Citation Reports (JCR) | %1Q: porcentaje de documentos citables indexados en revistas situadas en el primer cuartil de cualquiera de las categorías del Journal Citation Reports (JCR) | Nº TOP3: número de documentos citables indexados en revistas situadas entre las tres primeras cualquiera de las categorías del Journal Citation Reports (JCR) | % TOP3: porcentaje de documentos citables indexados en revistas situadas entre las tres primeras cualquiera de las categorías del Journal Citation Reports (JCR) | SUMIF: Sumatorio del Factor de Impacto de los ítems citables | PROMIF: Promedio del Factor de Impacto de los ítems citables

## • Evolución del número de ítems citables (Nº ITEM CIT) publicados en la Web of Science

→ Período: 2002-2011. → Fuente: Web of Science - ISI



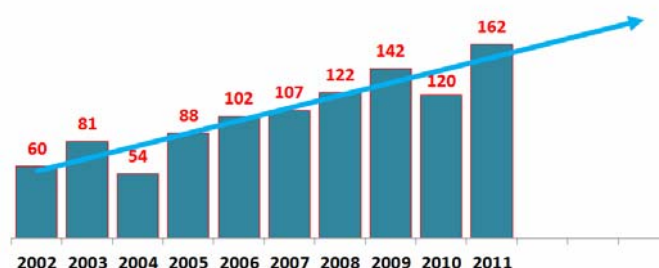
## • Evolución del número de ítems citables indexados en el primer cuartil (Nº 1Q) publicados en la Web of Science

→ Período: 2002-2011. → Fuente: Web of Science - ISI



▪ **Evolución del número de ítems citables indexados en revistas TOP3 (Nº TOP3) publicados en la Web of Science**

→ Período: 2002-2011. → Fuente: Web of Science – ISI



▪ **Tasa de crecimiento relativa y evolución de la producción científica citable en Web of Science para el TOP25 de las universidades españolas**

→ Período: 2007-2011. → Fuente: Web of Science - ISI

	ITEMCIT PTRC	Nº ITEM CIT 2007	Nº ITEM CIT 2008	Nº ITEM CIT 2009	Nº ITEM CIT 2010	Nº ITEM CIT 2011	Nº ITEM CIT TOTAL
Barcelona	1,08	2767	3042	3264	3292	3575	15940
Autónoma de Barcelona	1,11	2015	2237	2384	2520	2904	12060
Complutense	1,08	1899	2182	2305	2440	2520	11346
Valencia	1,06	1670	1903	1975	2060	2122	9730
Autónoma de Madrid	1,07	1620	1759	1884	1908	2057	9228
<b>Granada</b>	<b>1,13</b>	<b>1293</b>	<b>1377</b>	<b>1519</b>	<b>1650</b>	<b>1948</b>	<b>7787</b>
Politécnica de Cataluña	1,11	1102	1315	1405	1417	1602	6841
País Vasco	1,13	999	1187	1341	1542	1752	6821
Zaragoza	1,11	1029	1136	1221	1321	1529	6236
Sevilla	1,10	1036	1109	1246	1351	1436	6178
Santiago de Compostela	1,07	1083	1126	1221	1315	1402	6147
Politécnica Madrid	1,23	745	842	1081	1306	1805	5779
Politécnica de Valencia	1,22	498	947	1183	1153	1503	5284
Oviedo	1,07	753	861	856	1019	1059	4548
Murcia	1,11	682	680	811	832	895	3900
Vigo	1,10	617	657	696	876	902	3748
Salamanca	1,08	625	766	721	779	799	3690
Castilla la Mancha	1,13	598	645	755	811	878	3687
Navarra	1,12	560	591	747	702	784	3384
Alicante	1,11	575	620	691	709	783	3378
La Laguna	1,12	497	562	586	727	811	3183
Valladolid	1,07	511	619	618	617	681	3046
Rovira y Virgili	1,12	508	519	588	671	732	3018
Córdoba	1,08	502	540	566	662	678	2948
Pompeu Fabra	1,08	377	447	535	636	716	2711

INDICADORES. PTRC: Promedio de la Tasa Relativa de Crecimiento. Mide el porcentaje promedio de crecimiento de la producción citable anual durante el quinquenio; ejm. Si PTRC = 1,13 entonces el crecimiento promedio anual = 13% | Nº ITEM CIT: Número de publicaciones en revistas científicas teniendo en cuenta las tipologías documentales *article*, *review*, *note* or *letter*



▪ **Número de profesores, productividad e indicadores de impacto para el top25 de las universidades españolas**

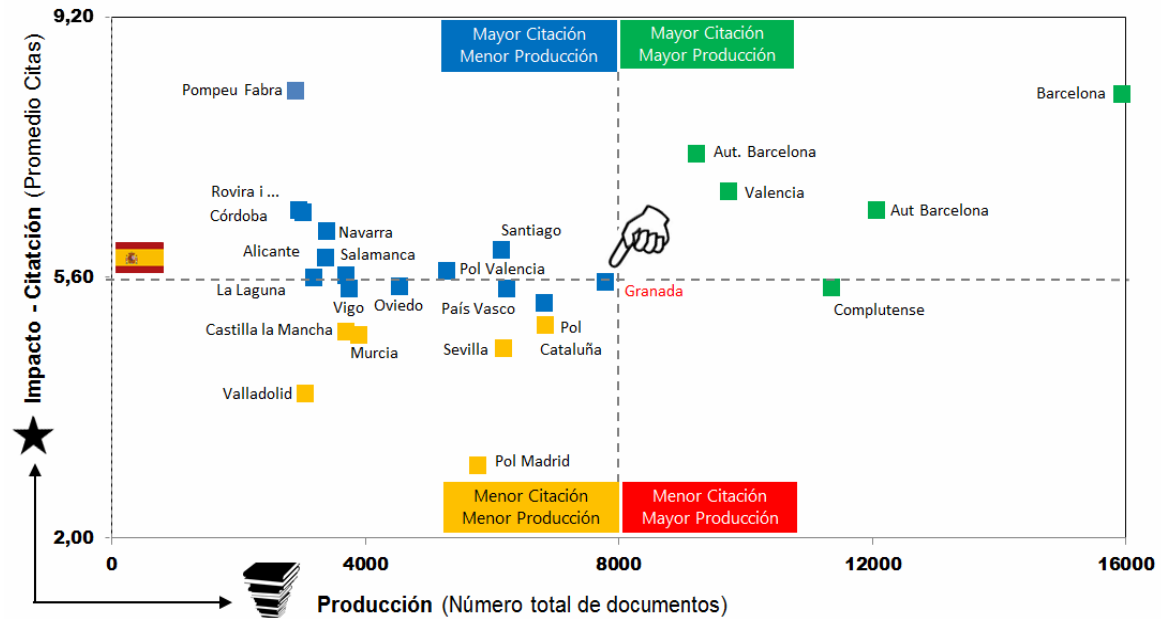
→ Período: 2007-2011. →Fuente: Web of Science – ISI e INE

	PROF.	D/P	CITAS	PCITAS	CROWN
Barcelona	2687	5,93	129589	8,13	1,19
Autónoma de Barcelona	1446	8,34	78729	6,53	1,08
Complutense	3816	2,97	61969	5,46	0,95
Valencia	1443	6,74	65982	6,78	1,08
Autónoma de Madrid	1444	6,39	67486	7,31	1,08
<b>Granada</b>	<b>2246</b>	<b>3,47</b>	<b>43097</b>	<b>5,53</b>	<b>1,06</b>
Politécnica de Cataluña	1388	4,93	33813	4,94	1,00
País Vasco	2474	2,76	35741	5,24	0,96
Zaragoza	1725	3,62	33934	5,44	1,00
Sevilla	2398	2,58	28530	4,62	0,90
Santiago de Compostela	1545	3,98	36704	5,97	1,02
Politécnica Madrid	2481	2,33	17342	3,00	0,77
Politécnica de Valencia	1750	3,02	30083	5,69	1,15
Oviedo	1491	3,05	24919	5,48	0,93
Murcia	1231	3,17	18712	4,80	0,97
Vigo	952	3,94	20393	5,44	1,15
Salamanca	1366	2,70	20772	5,63	0,88
Castilla la Mancha	980	3,76	17877	4,85	0,98
Navarra	567	5,97	21096	6,23	1,01
Alicante	990	3,41	19847	5,88	1,12
La Laguna	1311	2,43	17823	5,60	0,95
Valladolid	1443	2,11	12166	3,99	0,74
Rovira y Virgili	509	5,93	19615	6,50	1,09
Córdoba	803	3,67	19249	6,53	1,05
Pompeu Fabra	285	10,21	23764	8,16	1,38

**INDICADORES:** PROF.: Número de profesores | **D x P:** Documentos citables por profesor | **CITAS:** Número de citas bruto recibido | **PCITAS:** Promedio de citas recibido | **CROWN:** Citación Normalizada según el Campo Científico. Si es mayor de 1 la universidad se sitúa por encima de la media nacional (VER ANEXO 1)

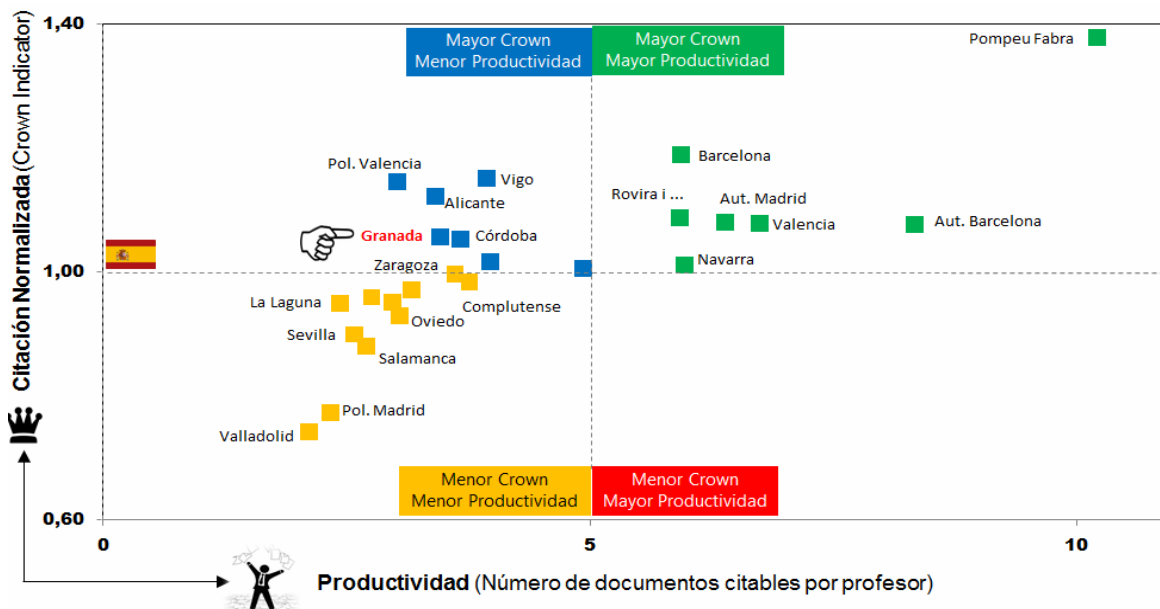
• **Diagrama estratégico de las universidades españolas según el Promedio de Citas sin normalizar y la producción científica total**

→ Período: 2007-2011. → Fuente: Web of Science - ISI



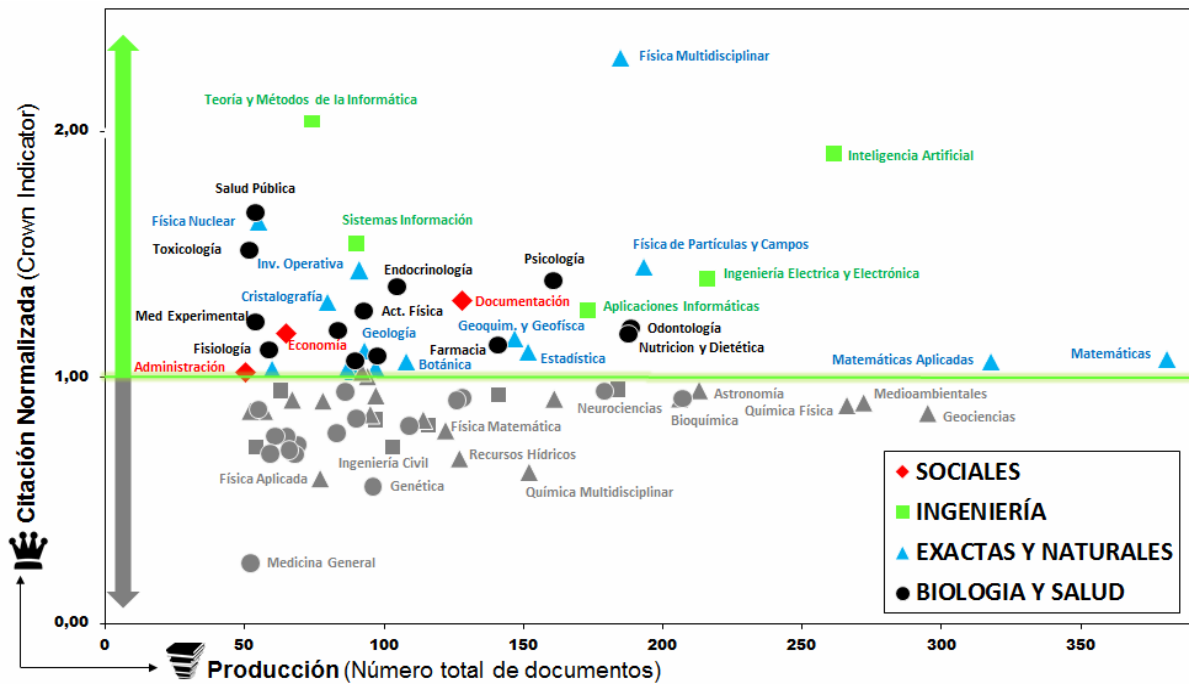
• **Diagrama estratégico de las universidades españolas según citación normalizada (CROWN) y productividad por profesor**

→ Período: 2007-2011. → Fuente: Web of Science – ISI e INE



• **Mapa de categorías del Journal Citation Reports de la UGR según citación normalizada y producción**

→ Período: 2007-2011. → Fuente: Web of Science - ISI



• **Producción y CROWN de la UGR en las categorías del Journal Citation Reports (I)**

→ Período: 2007-2011. → Fuente: Web of Science - ISI

Categoría JCR	Nº ITEM CIT	Nº CITAS (reales)	Nº CITAS (teóricas)	CROWN INDICATOR
MATEMATICAS	381	816	757	1,08
MATEMATICAS APLICADAS	318	848	793	1,07
GEOCIENCIAS MULTIDISCIPLINAR	295	1121	1311	0,86
CIENCIAS MEDIAMBIENTALES	272	1431	1594	0,90
QUIMICA FISICA	266	1549	1747	0,89
INTELIGENCIA ARTIFICIAL	261	2067	1080	1,91
INGENIERIA ELECTRICA Y ELECTRONICA	216	1118	798	1,40
ASTRONOMIA Y ASTROFISICA	213	1789	1887	0,95
BIOQUIMICA Y BIOLOGIA MOLECULAR	207	1589	1739	0,91
QUIMICA ANALITICA	206	1280	1401	0,91
FISICA PARTICULAS Y CAMPOS	193	3594	2479	1,45
ODONTOLOGIA Y CIRGUGIA ORAL	189	901	750	1,20
NUTRICION Y DIETETICA	188	1368	1164	1,17
FISICA MULTIDISCIPLINAR	185	5026	2185	2,30
CIENCIA Y TECNOLOGIA DE LOS ALIMENTOS	184	866	910	0,95
NEUROCIENCIAS	179	1265	1340	0,94
APLICACIONES INTERDISCIPLINARES DE LA INFORMATICA	173	780	612	1,27
PSICOLOGIA MULTIDISCIPLINAR	161	385	276	1,39
ECOLOGIA	161	803	879	0,91
QUIMICA MULTIDISCIPLINAR	152	865	1405	0,62
ESTADISTICA Y PROBABILIDAD	152	462	418	1,11
GEOQUIMICA Y GEOFISICA	147	847	730	1,16

FARMACOLOGIA Y FARMACIA	141	1040	921	1,13
CIENCIA MATERIALES MULTIDISCIPLINAR	141	632	679	0,93
BIOTECNOLOGIA Y MICROBIOLOGIA APLICADA	128	808	881	0,92
BIBLIOTECONOMIA Y DOCUMENTACION	128	338	257	1,31
RECURSOS HIDRICOS	127	368	549	0,67
PSICOLOGIA EXPERIMENTAL	126	485	535	0,91
FISICA MATEMATICA	122	394	502	0,78
INGENIERIA QUIMICA	116	487	605	0,81
QUIMICA APLICADA	114	505	610	0,83
BIOMETODOS	109	735	913	0,80
BOTANICA	108	671	631	1,06
ENDOCRINOLOGIA Y METABOLISMO	105	978	716	1,37
INGENIERIA CIVIL	103	322	450	0,72
PSICOLOGIA CLINICA	98	553	509	1,09
QUIMICA INORGANICA Y NUCLEAR	97	562	606	0,93
INGENIERIA MEDIOAMBIENTAL	97	472	570	0,83
FISICA ATOMICA, MOLECULAR Y QUIMICA	97	503	482	1,04
GENETICA	96	490	881	0,56
QUIMICA ORGANICA	95	719	846	0,85
PALEONTOLOGIA	94	403	401	1,00
GEOLOGIA	93	389	350	1,11

**INDICADORES. Nº ITEMCI:** Número de publicaciones en revistas científicas teniendo en cuenta las tipologías documentales *article, review, note or letter* | **Nº CITAS:** Número de citas obtenidas por los trabajos citables; se ofrece el valor real alcanzado y el valor teórico o esperado que se debería haber alcanzado (VER ANEXO) | **CROWN:** Citación Normalizada según el Campo Científico. Si es mayor de 1 la universidad se sitúa por encima de la media nacional (VER ANEXO 1). Es la división entre las citas reales y las esperadas.

## • Producción y CROWN de la UGR en las categorías del Journal Citation Reports (II)

→ Período: 2007-2011. → Fuente: Web of Science - ISI

Categoría JCR	Nº ITEMCI	Nº CITAS (reales)	Nº CITAS (teóricas)	CROWN INDICATOR
CIENCIA DE LOS DEPORTES	93	343	271	1,27
BIOLOGIA MARINA Y AGUAS CONTROLADAS	92	418	409	1,02
INVESTIGACION OPERATIVA Y CIENCIAS DE LA ADMINISTRACION	91	463	322	1,44
SISTEMAS DE INFORMACION	90	407	264	1,54
PSQUIATRIA	90	765	718	1,07
BIOLOGIA CELULAR	90	695	834	0,83
MINERALOGIA	89	362	352	1,03
ZOOLOGIA	87	355	342	1,04
PSICOLOGIA	86	331	352	0,94
SALUD PUBLICA, MEDIOAMBIENTAL Y LABORAL	84	366	308	1,19
MICROBIOLOGIA	83	562	726	0,77
CRISTALOGRAFIA	80	361	276	1,31
GEOGRAFIA FISICA	78	399	441	0,91
FISICA APLICADA	77	215	365	0,59
TEORIA Y METODOS DE LA INFORMATICA	74	416	205	2,03
CIENCIAS DEL COMPORTAMIENTO	69	274	377	0,73
ONCOLOGIA	68	490	714	0,69
OPTICA	67	347	381	0,91
PSQUIATRIA-SSCI	66	317	451	0,70
APLICACIONES INTERDISCIPLINARES DE LAS MATEMATICAS	66	137	184	0,75
ECONOMIA	65	140	119	1,18
BIOLOGIA	65	230	304	0,76
INGENIERIA Y DESARROLLO DE SOFTWARE	63	118	125	0,95
BIOFISICA	61	320	421	0,76
METEOROLOGIA Y CIENCIAS ATMOSFERICAS	60	272	262	1,04
NEUROLOGIA CLINICA	59	329	477	0,69

FISIOLOGIA	59	360	323	1,11
MECANICA	57	171	198	0,86
INMUNOLOGIA	55	402	462	0,87
FISICA NUCLEAR	55	1728	1057	1,63
SALUD PUBLICA, MEDIOAMBIENTAL Y LABORAL-SSCI	54	138	83	1,67
MEDICINA EXPERIMENTAL	54	431	352	1,22
INSTRUMENTOS E INSTRUMENTACION	54	226	315	0,72
TOXICOLOGIA	52	644	425	1,52
QUIMICA MEDICA	52	263	304	0,86
MEDICINA GENERAL E INTERNA	52	87	355	0,24
ADMINISTRACIÓN Y GESTIÓN	50	220	215	1,02
INGENIERIA BIOMEDICA	47	178	232	0,77
EDUCACION E INVESTIGACION EDUCATIVA	46	44	55	0,81
FISICA ESTADO SOLIDO	45	140	229	0,61
AGRICULTURA, MULTIDISCIPLINAR	45	232	172	1,35
OCEANOGRAFIA	43	165	183	0,90
AGRICULTURA, SUELO	43	174	192	0,91
PEDIATRIA	41	388	154	2,52
ENERGIA Y COMBUSTIBLES	41	224	352	0,64
CIENCIAS MULTIDISCIPLINARES	41	958	845	1,13

**INDICADORES. Nº ITEMCI:** Número de publicaciones en revistas científicas teniendo en cuenta las tipologías documentales *article*, *review*, *note or letter* | **Nº CITAS:** Número de citas obtenidas por los trabajos citables; se ofrece el valor real alcanzado y el valor teórico o esperado que se debería haber alcanzado (VER ANEXO) | **CROWN:** Citación Normalizada según el Campo Científico. Si es mayor de 1 la universidad se sitúa por encima de la media nacional (VER ANEXO 1). Es la división entre las citas reales y las esperadas.

#### • Evolución de la Posición nacional de la UGR en los 12 Campos de los Rankings I-UGR

→ Período: Varios quinquenios. → Fuente: 'Rankings I-UGR' > <http://www.rankinguniversidades.es/>

	Edición 2010 2005-2009	Edición 2011 2006-2010		Edición 2012 2007-2011	
Tec. de la Información y la Comunicación	2	1	↑	1	=
Ciencias de la Tierra y Medioambientales	3	3	=	3	=
Matemáticas	4	3	↑	3	=
Psicología y Educación	2	3	↓	3	=
Otras Ciencias Sociales	7	4	↑	4	=
Economía, Empresa y Negocios	21	8	↑	7	↑
Física	6	6	↓	7	↓
Ciencias Agrarias	8	9	↓	9	=
Ciencias Biológicas	15	11	↑	10	↑
Medicina y Farmacia	10	10	=	10	=
Ingenierías	15	11	↑	12	↓
Química e Ingeniería Química	16	16	=	16	=

#### • Indicadores de las UGR para los 12 Campos científicos de los Rankings I-UGR

→ Período: 2007-2011. → Fuente: Rankings I-UGR > <http://www.rankinguniversidades.es/>

	NDOC	NCIT	H-INDEX	PCIT	TOPCIT	1Q
Tec de la Información y la Comunicación	558	3079	25	5,51	19.4%	35.8%
Ciencias de la Tierra y Medioambientales	1135	5292	25	4,66	9.9%	55.4%
Matemáticas	836	2231	17	2,66	10.3%	38.8%
Psicología y Educación	572	1966	18	3,43	11.7%	21.2%
Otras Ciencias Sociales	347	647	12	1,86	10.0%	27.7%
Economía, Empresa y Negocios	134	412	12	3,07	17.2%	16.4%
Física	946	11098	31	11,73	9.6%	62.7%
Ciencias Agrarias	190	1007	14	5,3	15.7%	71.1%
Ciencias Biológicas	1038	6323	31	6,09	9.3%	39.9%
Medicina y Farmacia	1680	9633	39	5,73	9.2%	40.5%
Ingenierías	702	3193	23	4,54	12.3%	65.7%
Química e Ingeniería Química	1113	6294	26	5,65	6.9%	61.3%

**INDICADORES:** **NDOC.:** Número de documentos citables publicados en revistas indexadas en cualquiera de las categorías de los Journal Citation Reports (Thomson Reuters). Solo se tienen en cuenta las tipologías *Article, Review, Letter, Note y Proceeding* | **NCIT:** número de citas recibidas por los documentos citables | **H-INDEX:** Índice H según la fórmula de Hirsch | **1Q:** Porcentaje de documentos citables publicados en revistas indexadas en el primer cuartil de cualquiera de las categorías de los Journal Citation Reports (Thomson Reuters) | **PCIT:** Promedio de citas de los documentos citables | **TOPCIT:** Porcentaje de documentos citables altamente citados. Para su cálculo se toman todos los documentos publicados por todas las universidades en campo científico, siendo los documentos altamente citados aquellos situados en el percentil 0,90 según el número de citas.

▪ **Evolución de los indicadores en 12 campos científicos a través de tres ediciones de los Rankings I-UGR (I)**

→ Período: 2007-2011. → Fuente: Rankings I-UGR > <http://www.rankinguniversidades.es/>

<b>NDOC: documentos citables</b>	<b>Edición 2010</b>	<b>Edición 2011</b>	<b>Edición 2012</b>	<b>NCIT: Número de citas</b>	<b>Edición 2010</b>	<b>Edición 2011</b>	<b>Edición 2012</b>
Ciencias Agrarias	157	174	190	Ciencias Agrarias	854	821	1007
Ciencias Biológicas	881	958	1038	Ciencias Biológicas	5311	5575	6323
Ciencias de la Tierra y Medioambientales	936	993	1135	Ciencias de la Tierra y Medioambientales	4464	4567	5292
Economía, Empresa y Negocios	48	103	134	Economía, Empresa y Negocios	114	255	412
Física	763	834	946	Física	10547	11763	11098
Ingenierías	779	630	702	Ingenierías	3804	2699	3193
Matemáticas	723	777	836	Matemáticas	1978	1964	2231
Medicina y Farmacia	1261	1412	1680	Medicina y Farmacia	8165	8496	9633
Otras Ciencias Sociales	233	263	347	Otras Ciencias Sociales	488	503	647
Psicología y Educación	380	448	572	Psicología y Educación	1443	1477	1966
Química e Ingeniería Química	811	1006	1113	Química e Ingeniería Química	5541	5595	6294
Tec. Información y la Comunicación	434	502	558	Tec. Información y la Comunicación	1651	2205	3079

<b>H-INDEX: índice h</b>	<b>Edición 2010</b>	<b>Edición 2011</b>	<b>Edición 2012</b>
Ciencias Agrarias	15	14	14
Ciencias Biológicas	26	28	31
Ciencias de la Tierra y Medioambientales	24	23	25
Economía, Empresa y Negocios	6	8	12
Física	29	28	31
Ingenierías	26	22	23
Matemáticas	15	16	17
Medicina y Farmacia	32	33	39
Otras Ciencias Sociales	10	11	12
Psicología y Educación	17	16	18
Química e Ingeniería Química	27	26	26
Tec. Información y la Comunicación	17	20	25

**NOTA SOBRE LAS EDICIONES**

\* Edición 2010: se corresponde con el quinquenio 2005-2009  
 \* Edición 2011: se corresponde con el quinquenio 2006-2010  
 \* Edición 2012: se corresponde con el quinquenio 2007-2011

## • Evolución de los indicadores en 12 campos científicos a través de tres ediciones de los Rankings I-UGR (II)

→ Período: 2007-2011. → Fuente: Rankings I-UGR > <http://www.rankinguniversidades.es/>

1Q: porcentaje primer cuartil	Edición 2010	Edición 2011	Edición 2012	TOPCIT: porcentaje muy citados	Edición 2010	Edición 2011	Edición 2012
Ciencias Agrarias	66%	72%	71%	Ciencias Agrarias	15%	17%	16%
Ciencias Biológicas	36%	38%	40%	Ciencias Biológicas	9%	8%	9%
Ciencias de la Tierra y Medioambientales	52%	54%	55%	Ciencias de la Tierra y Medioambientales	10%	11%	10%
Economía, Empresa y Negocios	15%	14%	16%	Economía, Empresa y Negocios	17%	18%	17%
Física	60%	62%	63%	Física	10%	11%	10%
Ingenierías	60%	61%	66%	Ingenierías	11%	12%	12%
Matemáticas	31%	37%	39%	Matemáticas	11%	10%	10%
Medicina y Farmacia	36%	39%	41%	Medicina y Farmacia	9%	10%	9%
Otras Ciencias Sociales	28%	30%	28%	Otras Ciencias Sociales	11%	9%	10%
Psicología y Educación	24%	23%	21%	Psicología y Educación	13%	12%	12%
Química e Ingeniería Química	55%	58%	61%	Química e Ingeniería Química	8%	8%	7%
Tec. Información y la Comunicación	32%	34%	36%	Tec. Información y la Comunicación	13%	19%	19%

PCIT: promedio de citas	Edición 2010	Edición 2011	Edición 2012
Ciencias Agrarias	5,43	4,71	5,3
Ciencias Biológicas	6,02	5,81	6,09
Ciencias de la Tierra y Medioambientales	4,76	4,59	4,66
Economía, Empresa y Negocios	2,37	2,47	3,07
Física	13,82	14,10	11,73
Ingenierías	4,88	4,28	4,54
Matemáticas	2,73	2,52	2,66
Medicina y Farmacia	6,47	6,01	5,73
Otras Ciencias Sociales	2,09	1,91	1,86
Psicología y Educación	3,79	3,29	3,43
Química e Ingeniería Química	6,83	5,56	5,65
Tec. Información y la Comunicación	3,80	4,39	5,51

### NOTA SOBRE LAS EDICIONES

- \* Edición 2010: se corresponde con el quinquenio 2005-2009
- \* Edición 2011: se corresponde con el quinquenio 2006-2010
- \* Edición 2012: se corresponde con el quinquenio 2007-2011

INDICADORES: **1Q**: Porcentaje de documentos citables publicados en revistas indexadas en el primer cuartil de cualquiera de las categorías de los Journal Citation Reports (Thomson Reuters) | **PCIT**: Promedio de citas de los documentos citables | **TOPCIT**: Porcentaje de documentos citables altamente citados. Para su cálculo se toman todos los documentos publicados por todas las universidades en campo científico, siendo los documentos altamente citados aquellos situados en el percentil 0,90 según el número de citas.

## • Posición e indicadores en las disciplinas científicas de los Rankings I-UGR

→ Período: 2007-2011. → Fuente: Rankings I-UGR

	Posición	Disciplina	NDOC	NCIT	H INDEX	PCIT	TOPCIT	1Q
TOP 3	1	Documentación	128	338	8	2,64	12%	36%
TOP 3	1	Estadística	241	924	15	3,83	13%	45%
TOP 3	1	Informática	542	3041	25	5,61	20%	35%
TOP 3	1	Odontología	189	901	16	4,77	16%	46%
TOP 3	2	Geociencias	791	3336	21	4,22	9%	56%
TOP 3	3	Actividad física y Deporte	97	359	10	3,70	14%	32%
TOP 3	3	Educación	81	152	6	1,88	12%	11%
TOP 3	3	Ingeniería Eléctrica y Elec.	216	1118	17	5,18	17%	57%
TOP3	3	Psicología	452	1587	17	3,51	12%	22%
TOP 5	4	Agricultura	159	944	14	5,94	17%	74%
TOP 5	4	Empresa	82	310	29	3,78	20%	10%
TOP 5	4	Salud pública	136	487	11	3,58	8%	38%

TOP 5	5	Ecología y Ciencias Medioamb.	450	2321	21	5,16	10%	48%
TOP 10	6	Farmacia y Toxicología	186	1649	20	8,87	12%	36%
TOP 10	7	Rehabilitación y Fisioterapia	23	48	4	2,09	9%	22%
TOP 10	8	Biología Vegetal y Animal	345	1599	18	4,64	11%	42%
TOP 10	8	Comunicación	10	5	1	0,50	7%	10%
TOP 10	9	Economía	65	140	15	2,15	16%	23%
TOP 10	9	Ingeniería Civil	118	347	10	2,94	11%	64%
TOP 10	10	Ciencia Política	40	36	3	0,90	5%	5%
TOP 10	10	Multidisciplinar	41	958	16	23,37	9%	83%
TOP 10	10	Neurociencias	251	1590	21	6,34	9%	36%
TOP 10	10	Sociología	24	33	2	1,38	5%	4%
	11	Medicina	966	5929	34	6.138	9.4%	43.4%
	12	Ciencia y Tecnología de los Alimentos	184	866	14	4.707	10.7%	70.1%
	14	Arquitectura	27	44	3	1.630	6.7%	63.0%
	14	Bioquímica, Biología Celular y Molecular	381	2647	25	6.948	8.7%	31.5%
	14	Ciencias de los Materiales	185	967	18	5.227	12.6%	68.6%
	16	Ingeniería Industrial	30	76	5	2.533	10.0%	70.0%
	16	Química	954	5583	25	5.852	7.4%	59.5%
	17	Genética y Biología Evolutiva	126	595	13	4.722	4.7%	38.1%
	18	Microbiología y Virología	191	1241	16	6.497	6.9%	34.0%
	23	Geografía y Urbanismo	29	60	5	2.069	9.5%	34.5%
	26	Ingeniería Química	116	487	11	4.198	4.3%	61.2%
	26	Veterinaria y Ganadería	18	58	4	3.222	5.3%	77.8%

**INDICADORES:** **NDOC.:** Número de documentos citables publicados en revistas indexadas en cualquiera de las categorías de los Journal Citation Reports (Thomson Reuters). Solo se tienen en cuenta las tipologías Article, Review, Letter, Note y Proceeding | **NCIT:** número de citas recibidas por los documentos citables | **H-INDEX:** Índice H según la fórmula de Hirsch | **1Q:** Porcentaje de documentos citables publicados en revistas indexadas en el primer cuartil de cualquiera de las categorías de los Journal Citation Reports (Thomson Reuters) | **PCIT:** Promedio de citas de los documentos citables | **TOPCIT:** Porcentaje de documentos citables altamente citados. Para su cálculo se toman todos los documentos publicados por todas las universidades en campo científico, siendo los documentos altamente citados aquellos situados en el percentil 0,90 según el número de citas.

### ▪ Posición ocupada por la UGR en otros rankings internacionales

→ Período: 2011. → Fuente: <http://ec3.ugr.es/metaranking/metaranking.html>

Finalmente se concluye mostrando la presencia en otros rankings de universidades. Cabe destacar que a excepción del THE la UGR está presente en los rankings más prestigiosos como ARWU o QS Ranking.

Universidades	ARWU	THE Ranking	QS Ranking	HEEACT	SIR	Ranking Web
Barcelona	201-300	201-225	176	110	156	227
Autónoma de Madrid	201-300	276-300	222	238	286	270
Valencia	201-300	301-350	451-500	234	269	172
Complutense de Madrid	201-300	--	253	286	212	127
Autónoma de Barcelona	301-400	201-225	194	227	220	238
Politécnica de Valencia	301-400	351-400	451-500	470	409	223
<b>Granada</b>	<b>401-500</b>	<b>--</b>	<b>501-550</b>	<b>367</b>	<b>356</b>	<b>158</b>
Pompeu i Fabra	401-500	186	308	361	969	399
Zaragoza	401-500	351-400	551-600	401	431	292
Santiago de Compostela	401-500	--	401-450	352	433	374
Vigo	401-500	--	--	--	722	338



**ARWU**, también conocido como Ranking de Shanghai se lanzó por primera vez en 2003, convirtiéndose en el primer ranking mundial de universidades. A pesar de emplear una metodología bastante controvertida, se trata del ranking más influyente en el mundo académico. Pretende medir dos dimensiones de la universidad: el rendimiento académico y el rendimiento investigador. Para ello emplea 6 indicadores divididos en 4 criterios: calidad de la educación, calidad del personal, producción científica y tamaño de la institución.

**THE World Universities Rankings** es un ranking elaborado por la revista Times Higher Education, especializada en educación superior. Su primera edición data de 2004 y se elaboró conjuntamente con QS Quacquarelli Symonds hasta 2009. Actualmente participa en su elaboración Thomson-Reuters, mediante el suministro de los datos extraídos de la Web of Science, la base de datos científica más influyente dentro de la comunidad científica. Se basa en 13 indicadores que pueden agruparse en 5 criterios.

**QS University Rankings** es un producto elaborado por QS Quacquarelli Symonds, una empresa especializada en asesoría en temas relacionados con la educación universitaria. Elaboran un ranking anual desde 2004, no obstante éste ha sufrido notorias modificaciones desde su nacimiento. Hasta 2009 el ranking era un producto co-elaborado junto a Times Higher Education, una revista especializada en enseñanza superior. Desde entonces elaboran productos diferentes, cada uno empleando distintas metodologías.

**HEEACT**, Conocido como el Ranking de Taiwan está enfocado exclusivamente a medir la calidad científica de las universidades a nivel mundial. Esta ranking se elabora desde 2007 siguiendo la estela del Ranking de Shanghai y el encargado es la Higher Education Evaluation and Accreditation Council of Taiwan, una agencia acreditadora nacional. Su principal fuente de información es la influyente base de datos científica Web of Science y el producto Essential Science Indicators, ambos pertenecientes a Thomson Reuters. Utiliza 8 indicadores distintos a partir de los siguientes criterios para medir la fortaleza investigadora de las universidades: productividad, impacto y excelencia.

El **Scimago Institution sRankings**, también conocido como SIR se lanzó por primera vez en 2009, reivindicándose como el rankings de instituciones científicas más grande del mundo. En su última edición analiza hasta 3042 instituciones. Se trata de un ranking enteramente centrado en la investigación, utilizando como fuente única la base de datos científica Scopus. Aunque en su web aparecen las instituciones ordenadas de acuerdo a la producción científica, no elaboran ningún indicador compuesto mediante el que se ordenen las instituciones, sino que permiten al usuario ordenarlas en función del criterio que desee analizar el usuario, no obstante, los rankings se ofrecen en formato pdf, lo que dificulta su reordenamiento. Es por ello, que en esta web se mantiene la ordenación que ofrecen sus autores de acuerdo a la producción científica de cada institución.

El **Ranking Web de Universidades del Mundo** es el único ranking incluido que no pretende medir el rendimiento de la universidad como institución sino que se centra en un solo aspecto de la misma: su presencia web. Se elabora de manera semestral desde 2004 y nace como herramienta de promoción e impulso del Acceso Abierto al basar su metodología en posicionar las Universidades en función de su presencia en la red y de los contenidos que ofrecen.

## • Anexo: Cálculo del Crown Indicador

Nombre	CWTS field normalized citation score (crown indicator)
Referencia	<a href="http://kib.ki.se/sites/kib.ki.se/files/Bibliometric_indicators_definitions_1.0.pdf">http://kib.ki.se/sites/kib.ki.se/files/Bibliometric_indicators_definitions_1.0.pdf</a>
Descripción	El Crown Indicador compara el número de citas de las universidades españolas analizadas con el número de citas de España para el mismo año, en la misma especialidad (Categoría JCR) y para la misma tipología documental. Este Promedio de Citas Normalizado por Campos Científico se presenta como un número con dos decimales que muestra su relación con los promedio españoles que este caso siempre es 1, así por ejemplo si para una universidad concreta el valor del CROWN es 0,9 significa que es un 10% por debajo de la media española, sin embargo si fuera 1,15 significa que está un 15% por encima de la media española.
Cálculo	Se toman todos los trabajos publicados por una universidad y se observa el número de citas que reciben sumándose el número de citas total. Para cada uno de los trabajos anteriores se observa el número de citas teórico o esperado que debían haber conseguido teniendo en la especialidad, el año de publicación y la tipología nacional teniendo como referencia el contexto nacional. Esta citación teórica también se suma. La división entre la citación observada y la citación teórica nos ofrece el valor de Crown Indicador final
Fórmula	$[C]_f = \frac{\sum_{i=1}^P c_i}{\sum_{i=1}^P [\mu_f]_i}$ <ul style="list-style-type: none"> <li>• <math>c_i</math> = número de citas recibidas por los trabajos publicados por una universidad <math>i</math></li> <li>• <math>[\mu_f]_i</math> = valores medios de citación teóricos para esos mismos trabajos teniendo en cuenta la especialidad, el año y el tipo documental</li> <li>• <math>P</math> = Número de publicados</li> </ul>
Ejemplo básico	<p>Una universidad ha publicado tres trabajos:</p> <ul style="list-style-type: none"> <li>• El artículo A se publicó en 2000 dentro del área X. Ha recibido 9 citas</li> <li>• El review B se publicó en 2001 dentro del área Y. Ha recibido 21 citas</li> <li>• El artículo A se publicó en 2002 dentro del área Z. Ha recibido 4 citas</li> </ul> <p>La citación teórica o esperada por especialidad a nivel nacional para esos trabajos es:</p> <ul style="list-style-type: none"> <li>• Artículos publicados en 2000 dentro del área X = 5.2</li> <li>• Reviews publicados en 2001 dentro del área Y = 26.3</li> <li>• Artículos publicados en 2002 dentro del área Z = 3.2</li> </ul> <p>Los valores de la siguiente forma para calcular el Crown:</p> <p>Citación Observada / Citación Esperada  <math>(9+21+4) / (5,2 + 26,3 + 3,3) = 0,98</math></p> <p>En este ejemplo la universidad estaría un 2% por debajo de la media nacional</p>
Referencia	Moed, H. F., De Bruin, R. E., & Van Leeuwen, T. N. (1995). New Bibliometric Tools for the Assessment of National Research Performance – Database Description, Overview of Indicators and First Applications. <i>Scientometrics</i> , 33(3), 381-422. <a href="#">h</a>

## ▪ GRUPOS DE INVESTIGACIÓN REGISTRADOS EN LA UNIVERSIDAD DE GRANADA

Fuente: SICA

Área	Nº de grupos	Nº de investigadores
Tecnologías de la producción y la construcción	11	110
Agroindustrial y alimentación	9	111
Biología y tecnología	23	257
Ciencias de la salud	81	1134
Física, Química y Matemáticas	56	836
Recursos naturales, energía y medio ambiente	45	554
Tecnologías de la información y la comunicación	28	466
Ciencias sociales, económicas y jurídicas	53	925
Humanidades y creación artística	159	2249

## ▪ OFERTA I+D DE LA UNIVERSIDAD DE GRANADA

Fuente: OTRI - Portal de la oferta I+D de la Universidad de Granada (<http://ofertaimasd.ugr.es>)

Fecha: Junio 2012

Grupos de investigación operativos en el Portal	168
Líneas de Investigación	1282
Resultados de investigación	368
Servicios Tecnológicos	1230

## ▪ CONTRATOS Y CONVENIOS DE INVESTIGACIÓN

### ▪ Contratos y convenios de investigación suscritos en 2011-2012

	Nº contratos	Volumen contratado
Gestionados por la <b>OTRI</b>	105	4.980.181 €
Gestionados por la <b>Fundación General Empresa Universidad</b>	155	3.243.148 €
<b>TOTAL</b>	<b>260</b>	<b>8.223.329 €</b>

### ▪ Proyectos, contratos y convenios de investigación en vigor

Fuente: SICA

Área	Nº de proyectos/ contratos/convenios
Agroindustrial y alimentación	14
Biología y tecnología	27
Ciencias de la Salud	96
Física, Química y Matemáticas	80
Ciencias Sociales, Económicas y Jurídicas	51
Humanidades y creación artística	53
Recursos naturales, energía y medio ambiente	53
Tecnologías de la información y la comunicación	55
Tecnologías de la producción y la construcción	11
<b>Total</b>	<b>440</b>

## PATENTES

- Patentes registradas en la Oficina de Transferencia de Resultados de Investigación de la Universidad de Granada durante el curso 2011-2012:

Área	Nº de patentes
Ciencia y Tecnología de la Salud	7
Física, Química y Matemáticas:	5
Tecnologías de la Información y la Comunicación (TIC):	1
Tecnologías de la Producción:	4
Patentes con licencia en proceso de negociación	5
<b>Total</b>	<b>22</b>

## CREACIÓN DE EMPRESAS BASADAS EN EL CONOCIMIENTO: SPIN-OFF

Nº de empresas creadas en el 2011-2012	9
Nº de Spin-Off de la UGR	57
Nº de productos y servicios	212

## 7

## RELACIONES INTERNACIONALES

## MOVILIDAD INTERNACIONAL DE ESTUDIANTES

- Programa de Aprendizaje Permanente (PAP/Erasmus)

Estudiantes de la Universidad de Granada <b>enviados</b> a instituciones de enseñanza superior de Europa:	2022
Estudiantes extranjeros <b>recibidos</b> en la Universidad de Granada:	2148

## Distribución de estudiantes Erasmus por Centros

Centro	Recibidos	Enviados
Fac. Bellas Artes	54	64
Fac. Ciencias	152	126
Fac. CC. Actividad Física y Deporte	50	80
Fac. CC. Económicas y Empresariales	309	236
Fac. CC. Económicas y Empresariales (LADE) y Fac. Derecho	9	12
Fac. CC. Educación	91	113
Fac. CC. Políticas y Sociología	223	82
Fac. Ciencias de la Salud	15	16
Fac. Ciencias de la Salud (Ceuta)	-	10
Fac. Ciencias Sociales de Melilla	4	7
Fac. Ciencias del Trabajo	12	24
Fac. Comunicación y Documentación	16	9
Fac. Derecho	103	115
Fac. Educación y Humanidades de Ceuta	7	22
Fac. Educación y Humanidades de Melilla	-	7
Fac. Enfermería de Melilla	-	3
Fac. Farmacia	70	123
Fac. Filosofía y Letras	425	243
Fac. Medicina	46	49
Fac. Odontología	6	15
Fac. Psicología	86	91
Fac. Trabajo Social	13	21
Fac. Traducción e Interpretación	252	157
E.T.S. Ingeniería de Edificación	16	64
E.T.S. Arquitectura	76	89
E.T.S. Ingeniería Caminos, Canales y Puertos	43	71
E.T.S. Ingeniería Informática y de Telecomunicaciones	40	124
E.U. Enfermería ( SAS) "Virgen de las Nieves"	1	5
E.U. Profesorado de E.G.B. "La Inmaculada"	1	8
Escuela de Posgrado	27	36
Instituto de la Paz y los Conflictos	1	-
<b>Totales</b>	<b>2148</b>	<b>2022</b>

## Distribución de estudiantes Erasmus por Países

País	Recibidos	Enviados
Alemania	370	201
Austria	50	36
Bélgica	108	107
Bulgaria	9	9
Chipre	13	9
Dinamarca	27	27
Eslovaquia	10	6
Eslovenia	8	2
Estonia	2	4
Finlandia	20	43
Francia	385	284
Grecia	40	32
Hungría	13	20
Irlanda	31	36
Islandia	4	3
Italia	464	468
Letonia	9	11
Lituania	7	10
Malta	2	2
Noruega	14	22
Países Bajos	38	53
Polonia	112	94
Portugal	70	146
Reino Unido	205	248
República Checa	49	50
Rumanía	12	24

País	Recibidos	Enviados
Suecia	10	24
Suiza	36	38
Turquía	25	13
Sin datos	5	-
<b>Total</b>	<b>2148</b>	<b>2022</b>

- Total de Instituciones de Enseñanza Superior de Europa con acuerdos bilaterales de movilidad con la Universidad de Granada: 665
- Plazas ofertadas a estudiantes de la Universidad de Granada: 3817
- Plazas ocupadas: 2022
- Plazas ofertadas a estudiantes extranjeros en la Universidad de Granada: 3940
- Plazas ocupadas: 2148

#### Programa Propio de Movilidad Internacional

#### Movilidad por Áreas geográficas (Programa 1.1 Plan Propio de Internacionalización)

##### Norteamérica

País	Universidad	Recibidos	Enviados (aceptaciones)	Enviados (ejecutados a 30/06/2012)
Canadá	Hec Montreal	0	1	1
Canadá	Universidad British Columbia (Vancouver)	1	3	2
Canadá	Universidad de Laval	9	2	2
Canadá	Universidad de Montreal	5	3	2
Canadá	Universidad de Ottawa	5	1	0
Canadá	Universidad de Toronto	2	0	0
Estados Unidos	Stetson College Of Law	1	2	1
Estados Unidos	Universidad de Bellarmine	2	0	0
Estados Unidos	Universidad de California	0	10	9
Estados Unidos	Universidad de Carolina del Norte	2	2	2
Estados Unidos	Universidad de Delaware	1	0	0
Estados Unidos	Universidad de Drury	0	1	1
Estados Unidos	Universidad de Illinois en Urbana-Champaign	14	2	2
Estados Unidos	Universidad de Miami	2	5	5
Estados Unidos	Universidad de Nuevo México	2	3	3
Estados Unidos	Universidad de Puerto Rico/Recinto de Río Piedras	7	3	3
Estados Unidos	Universidad de Washington	5	2	1
Estados Unidos	Universidad Estatal de Montana	1	0	0
Estados Unidos	Universidad Internacional de Florida	1	1	1
Estados Unidos	Instituto de Tecnología de Georgia	1	-	-
<b>Totales</b>		<b>61</b>	<b>41</b>	<b>35</b>

##### Latinoamérica

País	Universidad	Recibidos	Enviados (aceptaciones)	Enviados (ejecutados a 30/06/2012)
Argentina	Universidad Nacional de Entre Ríos	-	3	1
Argentina	Universidad Nacional de La Plata	-	4	3
Argentina	Universidad Nacional del Centro de la Provincia de Buenos Aires	-	3	0
Argentina	Universidad Nacional del Litoral	4	6	5
Brasil	Universidad de Brasilia	6	3	2
Brasil	Universidad de Sao Paulo	1	5	4
Brasil	Universidad Estadual de Paraíba	0	5	5
Brasil	Universidad Federal de Bahía	6	4	3
Brasil	Universidad Federal de Goiás	6	3	3
Brasil	Universidad Federal de Paraíba	1	8	8
Brasil	Universidad Federal do Ceara	8	-	0
Brasil	Universidad Federal do Rio Grande do Sul	6	2	2
Brasil	Universidad Fluminense de Brasil	8	4	2
Chile	Pontificia Universidad Católica de Chile	1	6	1
Chile	Pontificia Universidad Católica de Valparaíso	2	7	7
Chile	Universidad Central de Chile	-	3	1
Chile	Universidad de Concepción	-	3	2
Chile	Universidad de Santiago de Chile	7	6	4
Chile	Universidad de Santo Tomas	-	1	0
Chile	Universidad de Valparaíso	4	5	5
Chile	Universidad Diego Portales	1	1	1
Chile	Universidad Mayor	1	4	3
Chile	Universidad Viña del Mar	6	4	3
Colombia	Pontificia Universidad Javeriana	2	2	0
Colombia	Universidad de los Andes	2	-	0

País	Universidad	Recibidos	Enviados (aceptaciones)	Enviados (ejecutadas a 30/06/2012)
Colombia	Universidad de Pamplona	1	1	0
Colombia	Universidad de San Buenaventura	3	2	2
Colombia	Universidad Nacional de Colombia	2	2	0
Cuba	Universidad Central Marta Abreu	-	1	0
México	Instituto Tecnológico de Sonora	3	2	1
México	Instituto Tecnológico Est. Superiores de Occidente	5	-	0
México	Instituto Tecnológico y de Estudios Superiores de Monterrey	2	1	1
México	Universidad Nacional Autónoma de México (UNAM)	0	3	3
México	Universidad Autónoma de Aguascalientes	5	3	3
México	Universidad Autónoma de Baja California	4	3	1
México	Universidad Autónoma de Chihuahua	9	-	0
México	Universidad Autónoma de Nuevo León	5	-	0
México	Universidad Autónoma de Yucatán	-	7	3
México	Universidad Autónoma del Estado de Hidalgo	9	1	1
México	Universidad Autónoma del Estado de México	9	3	0
México	Universidad Cristóbal Colón	5	4	2
México	Universidad de Colima	3	3	3
México	Universidad de Guadalajara	5	4	3
México	Universidad de Guanajuato	3	4	3
México	Universidad de La Salle Bajío	4	1	1
México	Universidad de Sonora	5	1	1
México	Universidad del Caribe	4	2	1
México	Universidad Veracruzana	4	2	2
Perú	Pontificia Universidad Católica del Perú	1	2	2
Perú	Universidad Cesar Vallejo	1	2	1
Perú	Universidad Nacional de Trujillo	-	6	6
Venezuela	Universidad Simón Bolívar	3	4	1
<b>Totales</b>		<b>167</b>	<b>156</b>	<b>105</b>

## Europa Central y del Este

País	Universidad	Recibidos	Enviados (aceptaciones)	Enviados (ejecutadas a 30/06/2012)
Rusia	Instituto Nevsky	3	1	1
Rusia	Universidad Estatal de Kazan	1	-	0
Rusia	Universidad Estatal de San Petesburgo	2	1	0
Rusia	Universidad Estatal de Udmurtia	4	3	3
Rusia	Universidad Estatal de Voronezh	1	-	0
Rusia	Universidad Estatal Lingüística de Moscú	7	1	1
Rusia	Universidad Estatal Lomonosov de Moscu	6	1	0
Rusia	Universidad Estatal Técnica de San Petersburgo	3	1	1
Ucrania	Universidad Taras Shevchenko de Kiev	2	1	0
<b>Totales</b>		<b>29</b>	<b>9</b>	<b>6</b>

## Países Árabes y del Mediterráneo

País	Universidad	Recibidos	Enviados (aceptaciones)	Enviados (ejecutadas a 30/06/2012)
Egipto	Asociación de Hispanistas Egipcios	-	7	7
Israel	Universidad de Ben Gurion	1	-	-
Jordania	Universidad de Jordania	2	4	4
Marruecos	Universidad Mohamed I Oujda	-	2	2
Túnez	Instituto Bourguiba	-	3	2
<b>Totales</b>		<b>3</b>	<b>16</b>	<b>15</b>

## Australia y Oceanía

País	Universidad	Recibidos	Enviados (aceptaciones)	Enviados (ejecutadas a 30/06/2012)
Australia	Universidad de Melbourne	11	2	1
Australia	Universidad Tecnológica de Sidney	7	3	1
Nueva Zelanda	Universidad de Auckland	2	2	1
Nueva Zelanda	Universidad de Otago	3	-	-
<b>Totales</b>		<b>23</b>	<b>7</b>	<b>3</b>

## Asia

País	Universidad	Recibidos	Enviados (aceptaciones)	Enviados (ejecutadas a 30/06/2012)
China (Rep. Popular)	Universidad de Pekín	7	1	1
Corea del Sur	Universidad de Seoul	3	1	1
Japón	Human Academy (Osaka)	2	2	2
Japón	Universidad de Waseda	2	-	-
Japón	Universidad Ritsumeikan (Kioto)	1	1	1
<b>Totales</b>		<b>15</b>	<b>5</b>	<b>5</b>

País	Recibidos	Enviados (aceptaciones)	Enviados (ejecutadas a 30/06/2012)
EEUU y Canadá	61	41	35
Latinoamérica	167	156	105
Europa Central y del Este	29	9	6
Países Árabes y del Mediterráneo	3	16	15
Australia y Oceanía	23	7	3
Asia	15	5	5
<b>Totales</b>	<b>298</b>	<b>234</b>	<b>169</b>

## Programas de corta duración (Programa 2 Plan Propio de Internacionalización)

## Estancias formativas

País	Universidad/Institución de destino	Titulación	Enviados
Colombia	Universidad de Los Andes, Bogotá	Arquitectura	2
Cuba	Universidad de Ciencias Médicas de Cienfuegos	Enfermería	5
Perú	Instituto Materno Perinatal de Lima	Enfermería	2
Cuba	Universidad de Ciencias Médicas de Cienfuegos	Enfermería (Ceuta)	1
Ecuador	Universidad Nacional de Chimborazo, Riobamba	Enfermería (Ceuta)	1
Cuba	Universidad de Ciencias Médicas de Cienfuegos	Enfermería (Melilla)	2
Cuba	Universidad de Ciencias Médicas de Cienfuegos	Enfermería (Virgen de las Nieves)	1
Cuba	Universidad de Ciencias Médicas de Cienfuegos	Fisioterapia	3
Alemania	Laboratorio Experimental para Jóvenes X-Lab, Göttingen	Medicina	9
Alemania	Laboratorio Experimental para Jóvenes X-Lab, Göttingen	Farmacia	3
Chile	Universidad de Valparaíso	Medicina	2
México	Universidad de Guanajuato	Medicina	2
Cuba	Universidad de Ciencias Médicas de Cienfuegos	Psicología	2
Ecuador	Universidad Nacional de Chimborazo, Riobamba	Psicología	2
<b>Totales</b>			<b>37</b>

## Plazas cursos de verano/invierno

País	Universidad de destino	Plazas adjudicadas
Corea	Universidad de Seúl	3
EEUU	Universidad de Loyola	8
Eslovaquia	Universidad de Bratislava	1
Eslovenia	Universidad de Ljubljana	1
Israel	Universidad de Tel-Aviv	2
Rusia	Universidad Estatal de Voronezh	3
<b>Totales</b>		<b>18</b>

- Programa Erasmus Mundus

## Acción 1: Programas Conjuntos

Programa	Número total de becas para estudiantes en el consorcio	Número total de becas ejecutadas en la UGR
<b>Gemma</b> (MSc in Women's and Gender Studies)		
Periodo 2010/12	20	4
Periodo 2011/13	24	9
<b>Mundusfor</b> (MSc in Education of Professional in Education)		
Periodo 2010/12	17	4
Periodo 2011/13	11	4
<b>Cimet</b> (MSc in Color in Informatics and Media Technology)		
Periodo 2010/12	17	4
Periodo 2011/13	15	16
<b>Europubhealth</b> (MSc in Public Health)		
Periodo 2010/12	19	14
Periodo 2011/13		

## Acción 2: Asociaciones Erasmus Mundus

## Nº de estudiantes recibidos

Lote geográfico	Países	Universidad coordinadora	Estudiantes de grado	Estudiantes de máster	Estudiantes de doctorado
Lote 2 (FFEEBB)	Egipto	University of Wales Institute Gardiff	2	1	1
Lote 3	Territorios Palestinos, Israel	Vrije Universiteit Brussel	1	1	1
Lote 4 (JOSYLEEN)	Jordania, Siria, Líbano	Lunds Universitet	8	1	1
Lote 9 (CASIA)	Uzbekistán, Tayikistán, Kazakstán	Wageningen University	5	1	1
Lote 10 (JoinEU-SEE)	Balcanes Occidentales	Karl Franzens Universität - Graz	21	6	2
Lote 12 (MAHEVA)	Asia Regional	Université Montpellier 2	-	-	2
Lote 13 (EADIC II)	Argentina	Alma Mater Studiorum-Università di Bologna	-	-	5
Lote 14 (EMA2SA)	Sudáfrica	katholieke Universiteit Leuven		1	2
Lote 16b (ARTESS)	Argentina	Università degli Studi di Padova	-	-	2
Lote 17 (MONESIA)	Brasil, Paraguay, Uruguay	Universidad de Granada	-	1	5
Lote 18 (BAPE)	Argentina, Bolivia, Perú	Università degli Studi di Padova	-	-	2
Lote 19b (ÁNIMO, ¡CHÉVERE!)	Cuba, Chile, Ecuador, Venezuela	Universidad de Granada	1	-	1
Lote 21b (COOPEN)	Colombia, Costa Rica, Panamá	Universidad Politécnica de Valencia	-	-	7
<b>Totales</b>			<b>38</b>	<b>12</b>	<b>32</b>



Nº de estudiantes **enviados**

Lote geográfico	Países	Universidad coordinadora	Estudiantes de grado	Estudiantes de máster
Lote 2 (FFEEBB)	Egipto	University of Wales Institute Cardiff	2	2
Lote 3	Territorios Palestinos, Israel	Vrije Universiteit Brussell	1	-
Lote 4 (JOSYLEEN)	Jordania, Siria, Líbano	Lunds Universitet	1	-
Lote 10 (JoinEU-SEE)	Balcanes Occidentales	Karl Franzens Universität - Graz	3	2
<b>Totales</b>			<b>7</b>	<b>4</b>

	Recibidos	Enviados
Estudiantes de grado	38	7
Estudiantes de másteres	12	4
Estudiantes de doctorado	32	-
<b>Totales</b>	<b>82</b>	<b>11</b>

▪ **Otros Programas**

Becas Fundación Carolina/Universidad de Granada	
Becarios recibidos de la Fundación Carolina	20

Becas de la Asociación Universitaria Iberoamericana de Postgrado (AUIP)	
Becas concedidas a estudiantes y académicos de la Universidad de Granada para realizar estancias académicas en universidades latinoamericanas:	8
Becas concedidas a estudiantes y académicos de universidades latinoamericanas para realizar estancias académicas en la Universidad de Granada	28

Becas del programa Palestinian European Academic Cooperation in Education (PEACE)	
Becarios recibidos con cofinanciación por el programa PEACE	2
Becarios recibidos sin cofinanciación por el programa PEACE	1

**Programa de Intercambio y Movilidad Académica (PIMA)**

País	Universidad	Enviados	Recibidos
<b>País</b>	<b>Red Medio Ambiente y Desarrollo Sostenible</b>		
Argentina	Universidad Nacional de Catamarca	1	-
Bolivia	Universidad de San Francisco Javier de Chuquisaca	1	1
Colombia	Universidad de Ciencias Aplicadas y Ambientales	1	-
Guatemala	Universidad de San Carlos	-	2
México	Universidad Autónoma del Estado de México	1	1
<b>País</b>	<b>Red CC. de la Educación</b>		
Chile	Pontificia Universidad Católica de Valparaíso	1	1
Colombia	Universidad Pedagógica Nacional de Bogotá (Colombia)	3	3
México	Universidad Cristóbal Colón (México)	2	2
<b>Totales</b>		<b>10</b>	<b>10</b>

- **Becas de Fundación I.E.S. Abroad (estancias en Pekín y Delhi)**

País	Universidad de destino	Enviados
China (República Popular)	Pekin Foreign Studies University	1
India	Universidad de Delhi	1
<b>Totales</b>		<b>2</b>

- **Programa de actuación entre la Universidad de Granada y las Embajadas de Eslovaquia, Polonia, República Checa y Rumanía**

País	Recibidos
Eslovaquia, Polonia, República Checa y Rumanía	53

- **Programa de becas CRUE-Haití**

País	Universidad de destino	Recibidos
República de Haití	Université d'État d'Haiti	2

- **Programa de becas universitarias de grado de la Fundación Universidad.es a estudiantes de Guinea Ecuatorial**

País	Recibidos
Guinea Ecuatorial	5

## Libre Movilidad

País de la Universidad de Procedencia	Recibidos	Enviados
Alemania	14	9
Argentina	2	-
Australia	-	-
Austria	1	-
Bélgica	-	2
Brasil	13	-
Canadá	-	-
Colombia	-	-
Chile	1	-
China	-	1
Dinamarca	1	2
Egipto	-	-
Eslovaquia	-	-
Eslovenia	-	-
Estados Unidos*	207*	-
Finlandia	-	-
Francia	5	5
Grecia	-	1
Holanda	-	2
Hungría	1	5
Italia	5	9
Letonia	-	1
Lituania	-	7
Marruecos	10	-
México	5	4
Noruega	1	1
Polonia	-	9
Países Bajos	-	-
Portugal	-	10
Reino Unido	2	3
República Checa	2	9
Rumanía	-	4
Rusia	4	-
Serbia y Montenegro	-	-
Singapore	-	1
Suecia	-	-
Suiza	-	-
Túnez	-	1
Venezuela	-	-
Sin determinar	21	-
<b>Totales</b>	<b>146</b>	<b>87</b>

\* Están incluidos estudiantes aceptados en virtud de diferentes acuerdos entre la Universidad de Granada y consorcios norteamericanos normalmente en colaboración con el Centro de Lenguas Modernas (CLM).

## Movilidad Internacional de Personal docente e investigador (PDI)

### Programa de Aprendizaje Permanente (PAP/Erasmus)

Acuerdos que contemplan movilidad de profesorado	215
Movilidades aprobadas	200
Movilidades ejecutadas a 30 de junio de 2012	123

### Programa Propio

#### Profesores visitantes

País	Instituciones	Recibidos
China	Universidad de Pekín	1
Marruecos	Universidad Mohammed I de Oujda	1
Polonia	Universidad de Varsovia	1
Polonia	Universidad Marie Curie en Lublin	1
Portugal	Instituto de Camões	1
República Checa	Universidad de Palaky (Olomouc)	1
Rumanía	Instituto de la Lengua Rumana de Bucarest	1
Rusia	Universidad Estatal de Udmurtia	1
Serbia	Universidad de Belgrado	1
Ucrania	Universidad Taras Shevchenko de Kiev	1
<b>Totales</b>		<b>10</b>

Movilidad de profesorado (Programa 3.2 Plan Propio de Internacionalización)

País	Universidad	Recibidos	Enviados
Argentina	Universidad Nacional 3 de febrero	-	1
Argentina	Universidad Nacional de Jujuy	-	1
Chile	Pontificia Universidad Católica de Chile	-	1
Colombia	Universidad de los Andes	-	2
EEUU	Stetson College of Law	-	1
EEUU	Universidad de Delaware	-	1
Egipto	Proyecto Excavación Tebas, Luxor	-	2
México	Instituto Invest Mora	-	2
México	Universidad Baja California	-	1
Rusia	Universidad Estatal Lingüística de Moscú	2	1
Rusia	Universidad Estatal Lomonosov de Moscú	4	2
<b>Totales</b>		<b>6</b>	<b>15</b>

#### Programa Erasmus Mundus

##### Acción 1: Programas Conjuntos

	Número total de becas para docentes de terceros países gestionadas por la universidad coordinadora	Número total de becas ejecutadas en la UGR	Otros profesores invitados
<b>Gemma</b> (MSc in Women's and Gender Studies)	18	4	-
<b>Mundusfor</b> (MSc in Education of Professional in Education)	4	2	-
<b>Cimet</b> (MSc in Color in Informatics and Media Technology)	4	1	12
<b>Europubhealth</b> (MSc in Public Health)	3	2	-

##### Acción 2: Asociaciones Erasmus Mundus

Nº de posdoctorales, Personal Docente e Investigador (PDI) y Personal de Administración y Servicios (PAS) **enviados**:

Lotes	Países	Universidad coordinadora	Enviados (PDI y PAS)
Lote 4 (JOSYLEEN)	Jordania, Siria, Líbano	Lunds Universitet	1
Lote 10 (JoinEU-SEE)	Balcanes Occidentales	Karl Franzens Universität - Graz	1
<b>Totales</b>			<b>2</b>

Nº de posdoctorales, Personal Docente e Investigador (PDI) y Personal de Administración y Servicios (PAS) **recibidos**:

Lotes	Países	Universidad coordinadora	Recibidos (Posdoctorales)	Recibidos (PDI y PAS)	Total
Lote 2 (FFEEBB)	Egipto	University of Wales Institute Cardiff	3	-	3
Lote 3b	Territorios Palestinos, Israel	Vrije Universiteit Brussel	1	-	1
Lote 4 (JOSYLEEN)	Jordania, Siria	Lunds Universitet	1	-	1
Lote 10 (JoinEU-SEE)	Balcanes Occidentales	Karl Franzens Universität - Graz	-	2	2
Lote 12 (MAHEVA)	Asia Regional	Université Montpellier 2	-	3	3
Lote 14 (EMA2SA)	Sudáfrica	Katholieke Universiteit Leuven	-	1	1
<b>Totales</b>			<b>5</b>	<b>6</b>	<b>11</b>

#### Programa de Becas del Grupo Coimbra (Programa 5 Plan Propio Internacionalización)

Subprograma	País	Universidad de Origen	Recibidos
América Latina	Argentina	Universidad de Buenos Aires	1
América Latina	Argentina	Universidad Nacional de La Plata	1
América Latina	Argentina	Universidad Nacional de Río Cuarto	1
Países Vecinos del Este	Ucrania	National Taras Shevchenko University, Kyiv	1
Países Vecinos del Este	Georgia	Javakishvili Tbilisi State University	1
<b>Totales</b>			<b>5</b>

## Movilidad Internacional de Personal de Administración y Servicios (PAS) (Programa 4 Plan Propio Internacionalización)

### Programa de Aprendizaje Permanente (PAP/Erasmus)

#### Recibidos

Semana Internacional de formación de personal (Staff Training Week)	Recibidos
<b>Totales</b>	<b>61</b>

#### Enviados

Modalidad de Personal de Administración y Servicios con fines de Formación	Plazas aceptadas	Plazas ejecutadas a 30/06/2012
Modalidad A: Formación Lingüística	25	20
National University of Ireland, Galway	20	20
Otros	5	0
Modalidad B: Estancias Breves	51	9
Modalidad C: Seminarios y Jornadas ofertadas por universidades socias	12	10
<b>Totales</b>	<b>88</b>	<b>39</b>

### Lectorados

Lectorados **recibidos** de las siguientes instituciones:

Área geográfica	Universidad
EEUU y Canadá	Universidad de Delaware
Europa	Universidad Comenius de Bratislava (Eslovaquia)
Europa	Universidad de Lubjiana (Eslovenia)

Lectorados **enviados** a las siguientes instituciones:

Área geográfica	Universidad
Asia	Universidad de Pekín, China
EEUU y Canadá	Fundación I.E.S.
EEUU y Canadá	Universidad Central de Iowa, EEUU
EEUU y Canadá	Universidad de Delaware, EEUU
Europa	Universidad Comenius de Bratislava, Eslovaquia
Europa	Universidad de Belgrado, Serbia
Europa	Universidad de Chipre, Chipre
Europa	Universidad de Moscú, Rusia
Europa	Universidad de Varsovia, Polonia
Europa	Universidad Estatal de Udmurtia, Rusia
Europa	Universidad Estatal Federal de Kazán, Rusia
Europa	Universidad Estatal Técnica de Izhevsk, Rusia
Europa	Universidad Marie Curie en Lublin, Polonia

### Titulaciones dobles, múltiples o conjuntas

Facultad	Nº de titulaciones conjuntas
<b>1er y 2º ciclo (Planes de estudios en extinción)</b>	
Facultad de Traducción e Interpretación	1
Facultad de Ciencias Políticas y Sociología	2
Facultad de Ciencias Económicas y Empresariales	2
<b>Grado</b>	
Facultad de Derecho	2
Facultad de Filosofía y Letras	1
Facultad de Traducción e Interpretación	4
<b>Posgrado</b>	
Programa Erasmus Mundus	4
<b>Titulaciones Dobles de Master</b>	
European Master-Level Business Sciences (EMBS)	1
Double Degree Master Programme in Economics and International Management (2MEIM)	1
<b>Total</b>	<b>18</b>

## ▪ Proyectos Internacionales de Cooperación Académica

Proyectos internacionales con participación de la UGR:	
Nº de proyectos solicitados:	61
Nº de proyectos vigentes:	70
Nº de proyectos vigentes coordinados por la Universidad de Granada:	16

## ▪ Redes y Asociaciones

### Nº de redes y asociaciones internacionales en las que participa la Universidad de Granada

Redes de Universidades	8
Asociaciones Internacionales	14
Redes Temáticas	8

## 8

## OTROS DATOS

## ▪ DATOS ECONÓMICOS

Principales magnitudes económico-financieras derivados de las cuentas anuales de la Universidad de Granada relativas al ejercicio económico 2011:

Magnitud	Importe
Obligaciones reconocidas netas	431.862.380,06 €
Derechos reconocidos netos	455.142.833,70 €
Resultado presupuestario operaciones no financieras	1.844.464,99 €
Total Activo	651.562.244,64 €
Remanente de Tesorería	216.691.263,60 €
Resultado Económico-Patrimonial	40.842.634,53 €
Patrimonio neto (Fondos propios)	502.628.310,67 €

## Comentario:

- El análisis de estas magnitudes permite afirmar que las Cuentas Anuales de la Universidad de Granada, correspondientes al ejercicio económico 2011, muestran que la situación financiera de esta Institución es equilibrada, saneada y sostenible, lo que es el resultado tanto de la política de austeridad y contención del gasto llevada a cabo por el Equipo de Gobierno.
- Una de las principales magnitudes económico-financieras a corto plazo es el **Fondo de Maniobra** que, para el ejercicio 2011, asciende a un importe de 156.967,16 €. Esto indica que la Universidad de Granada tiene la capacidad para hacer frente durante 2011 a sus compromisos de pago a corto plazo. Es más, según se desprende del ratio de tesorería, la Universidad de Granada, aún sin liquidar los derechos de cobro, tendría la capacidad de acometer la casi totalidad de los **compromisos a corto plazo que mantiene con sus acreedores (el 90,23% de las deudas)**.
- En cuanto al análisis a largo plazo de la entidad, destaca el **aumento del peso específico del inmovilizado** (edificios, terrenos, instalaciones, inversiones financieras a l/p, etc.) en un 13,74% lo que indica el esfuerzo inversor que ha realizado la Universidad de Granada durante el ejercicio 2011, principalmente derivado de las inversiones en el Campus de la Salud y de la generación y adquisición de inmovilizados intangibles y financieros.
- En relación a la **sostenibilidad**, la Universidad de Granada presenta para el año 2011 un resultado económico-patrimonial de 40.842.634,53 € mostrando, de este modo, un ahorro bruto que permitirá afrontar nuevos gastos en periodos futuros. Aunque este ahorro ha aumentado en relación a ejercicios anteriores, consecuencia de la política que se ha viendo adoptando de implementación de medidas de reducción del gasto en años anteriores, principalmente en el año 2010 y 2011.
- Finalmente, en relación a las magnitudes del ámbito presupuestario, se presenta un **superávit en términos SEC de 1.844.464,99 €**, tal como recoge el resultado presupuestario de las operaciones no financieras del ejercicio 2011. Esto indica que los ingresos presupuestarios no financieros del ejercicio han superado a los gastos presupuestarios no financieros del año y, por tanto, han podido soportar el gasto presupuestario no financiero ejecutado durante el ejercicio. Asimismo, el Remanente de Tesorería, también positivo, indica la posibilidad de acometer nuevos y mayores gastos en futuros ejercicio económicos.

## • ACTIVIDAD CULTURAL

### Cuadro resumen de las principales actividades culturales desarrolladas en 2011-2012

Organizador	Tipo de actividad / Nº de actividades
<b>Secretariado de Extensión Universitaria</b>	170 actividades: <ul style="list-style-type: none"> <li>▪ Ciclos de conferencias y Seminarios</li> <li>▪ Presentaciones de libros</li> <li>▪ Actividades teatrales</li> </ul>
	Premios a la creación artística y científica para estudiantes universitarios <ul style="list-style-type: none"> <li>▪ 17 modalidades</li> <li>▪ Dotación: 1800 euros por modalidad</li> </ul>
	Ayudas teatrales
<b>Centro de Cultura Contemporánea</b>	50.000 espectadores en total
	125 actividades: <ul style="list-style-type: none"> <li>▪ 25 exposiciones</li> <li>▪ 31 actividades musicales</li> <li>▪ 51 actividades cinematográficas</li> <li>▪ 14 actividades organizadas por el Grupo de Estudios Flamencos y una en colaboración con la Cátedra Manuel de Falla</li> </ul>
<b>Centro Cultural Universitario "Casa de Porras"</b>	<ul style="list-style-type: none"> <li>▪ 162 talleres impartidos</li> <li>▪ 1.965 matriculados en los talleres</li> <li>▪ 14 exposiciones</li> </ul>
<b>Instituto Confucio</b>	<ul style="list-style-type: none"> <li>▪ 1 exposición</li> <li>▪ 2 convocatorias de premios</li> <li>▪ 3 Actos institucionales</li> <li>▪ 3 ciclos de conferencias</li> <li>▪ 2 publicaciones</li> <li>▪ 3 actividades escénicas</li> </ul>

## ACTIVIDAD EN EMPLEO Y PRÁCTICAS

### Cuadro resumen de Programas de prácticas en empresas

PARA ESTUDIANTES	
<b>Inscripciones de alumnos en Prácticas a través del Programa ICARO</b>	3.083
<b>Plan Propio (Convenios firmados con las distintas empresas)</b>	
Convenios vigentes	3.475
Convenios firmados	297
Becarios	679
<b>Programa de Prácticas de la Junta de Andalucía</b>	
<b>PRAEM 2011:</b>	
Convenios vigentes	791
Nuevos convenios firmados	47
Becarios	104
<b>Plan de Formación Interna Curso 2011-12</b>	
Alumnos que han firmado	95
PARA TITULADOS	
<b>Programa de Experiencias Profesionales para el Empleo (EPES). Prácticas en empresa para titulados.</b>	
Plazas ofertadas	86
Solicitudes enviadas	374
Beneficiarios	81
Número de inserciones laborales	8

### Agencia de Colocación

#### Demandantes inscritos en la Agencia de Colocación

Inscritos en 2011/2012	
Hombres	4.210
Mujeres	6.244
<b>Total</b>	<b>10.454</b>

#### Tipología de las ofertas

Sectores de actividad	Puestos ofertados
Social	24
Construcción	5
Gestión- Administración	107
Formación Y Docencia	135
Tecnico- Experimental	216
Sanitario	83
Genérico	105
Nº total de puestos de trabajo ofertados	675



## SERVICIOS

## • Actividades deportivas (Centro de Actividades Deportivas)

Cursos deportivos	
Nº cursos ofertados	318
Nº plazas ofertadas	7239
Nº plazas ocupadas	5043
Porcentaje ocupación	69.66 %.

Competiciones			
TROFEO	Participación (jugadores/as)	Partidos disputados	Equipos
TROFEO RECTOR	2302	516	139
TROFEO PROMOCIÓN	1180	350	79
TROFEO R. COLEGIOS MAYORES	817	195	58
TROFEO R. PAS-PDI	104	61	-
IV Trofeo Ligas Internas (L.T.I.)	784	326	182
<b>Total</b>	<b>5366</b>		

Participación de la UGR en los Campeonatos de Andalucía Universitarios (2ª Clasificada Absoluta)				
Deporte	ORO	PLATA	BRONCE	OTROS
Baloncesto Femenino		X		
Baloncesto Masculino			X	
Balonmano Femenino			X	
Balonmano Masculino				4º
Fútbol 7 Femenino			X	
Fútbol 11 Masculino	X			
Fútbol Sala Femenino			X	
Fútbol Sala Masculino			X	
Rugby 7 Femenino			X	
Rugby 7 Masculino		X		
Voleibol Femenino	X			
Voleibol Masculino				4º

Participación de la UGR en los Campeonatos de España Universitarios				
Deporte	ORO	PLATA	BRONCE	EQUIPOS
Atletismo		1	2	
Bádminton		2	2	2º
Campo a través				6º (M) 13º (F)
Fútbol 11				5º
Golf		1		
Karate				13º
Natación	2	4	9	2º
Orientación				16º
Pádel			2	2º
Rugby 7 Masculino				7º
Taekwondo				17º
Tenis			1	
Tenis Mesa		1	2	
Triatlón				8º
Voleibol Femenino				6º

Club Deportivo Universidad (CDU)					
Equipos	Categoría	Jugadores	Partidos	Técnicos	Clasificación
FÚTBOL SALA FEMENINO	DIVISIÓN DE PLATA	16	24	4	5º
NATACION MASCULINO	CATEGORIA NACIONAL	52		2	
NATACION FEMENINO	2ª DIVISION NACIONAL	55		2	2º
RUGBY MASCULINO	1ª DIVISION NACIONAL	35	14	2	3º
RUGBY MASCULINO	1ª REGIONAL	30	12	3	4º
RUGBY MASCULINO	CADETE	48	10	2	3º
RUGBY MASCULINO	INFANTIL	14	8	2	4º

Equipos	Categoría	Jugadores	Partidos	Técnicos	Clasificación
VOLEIBOL FEMENINO	1ª NACIONAL	12	14	2	7º
VOLEIBOL FEMENINO	JUVENIL	12	20	2	3º
VOLEIBOL MASCULINO	LIGA FEV	12	14	2	3º
VOLEIBOL MASCULINO	JUVENIL	12	20	2	2º
WATERPOLO MASCULINO	1ª ANDALUZA	21	18	1	6º
WATERPOLO MASCULINO	CADETE	10	8	1	4º
<b>TOTALES</b>	-	<b>329</b>	<b>162</b>	<b>28</b>	-

## • Servicios de Informática y Redes de Comunicación (CSIRC)

Estadísticas de uso en Supercomputación	
Grupos de investigación activos	62 38 de la UGR 24 del resto de Andalucía. 5 más que el año anterior
Usuarios activos:	209 148 de la UGR, 61 del resto de Andalucía 34 más que el año anterior
Incidencias tramitadas por web:	62
Atención personalizada presencial	4
Sugerencias admitidas	3
Comunicaciones a usuarios	55
Publicaciones	14
Proyectos de investigación	82
Aplicaciones y bibliotecas disponibles	69
Trabajos de investigación completados	21377
Años de CPU usados	703,18
Visitas guiadas realizadas	13

Otros datos	
Llamadas atendidas al instante en el teléfono CAU	10.750 (3.361 más que el año pasado)
Portales en servicio en la web dinámica, WDB	360 (59 más que el año anterior)
Total de cuentas de Acceso Identificado (Personal de la UGR)	10.538
Total de accesos de usuarios registrados a Acceso Identificado	11.905.560
Total de cuentas de Investigación	18.466
Listas de distribución	120 (8 nuevas este año)
Incidencias GIA atendidas sobre Aulas de Informática	324
Incidencias GIA atendidas sobre inst. software en Aulas	52
Incidencias GIA atendidas por el área de Bases de Datos	582
Incidencias GIA atendidas por el área de Gestión de Alumnos	1552
Incidencias GIA atendidas por el área de Microinformática	1518 (1330 resueltas el mismo día, el 87%)
Correos atendidos sobre Tablón de Docencia	296
Total de cuentas en la red de Administración	2183 (carga media del servidor de 1200 usuarios concurrentes y 1800 arranques diarios)
Total de PCs de la red de Administración	1786 (513 usados para consulta de Biblioteca)
Sesiones atendidas de videoconferencia profesional	36
Nº de conexiones wifi UGR	5.893.830
Nº de usuarios distintos que usan wifi UGR	165.233
Nº de usuarios distintos que usan VPN UGR	11.374

## Acción Social (Gabinete de Acción Social)

### Desglose de cantidades consignadas por la Comisión Paritaria de Acción Social

<b>Acción Social no automática</b>	886.718 €
Incluye las siguientes áreas: - Área Educativa - Área Asistencial - Área de Desarrollo y Bienestar Social	
<b>Área de Anticipos reintegrables y préstamos</b>	650.000 €
<b>Acción Social automática:</b>	
Compensación de matrícula por estudios universitarios	840.000 €
Indemnización por fallecimiento (Prima del seguro de vida)	225.000 €
Indemnización por jubilación	4.000.000 €*
Complemento de Incapacidad temporal	910.000 €

\* La cantidad presupuestada para el presente ejercicio en el concepto de Indemnización por Jubilación asciende a 3.100.000 €, no obstante es significativo reseñar que en esta cantidad está incluida la partida presupuestaria para la jubilación anticipada del P.D.I. y que no se computa a efectos de masa salarial de los presupuestos de Acción Social, de acuerdo con su Reglamento y Plan de Acción Social.

Programas	
Anticipos del personal	Hasta 2400 Euros por ayuda a reintegrar en 24 mensualidades.
Adquisición y rehabilitación de Primera Vivienda	Ayudas de hasta 5.000 Euros a reintegrar en 48 mensualidades
Situaciones extraordinarias e imprevistas	La Comisión de Acción Social valorará, a la vista de la documentación aportada y el informe del Servicio de Atención Social, la necesidad de la ayuda y determinará su cuantía.
<b>Ayudas al Estudio</b>	
- Libros de texto para hijos de empleados	Ayudas de hasta 153 Euros
- Libros de texto para empleados	Ayudas de hasta 153 Euros
- Comedores escolares, escuelas infantiles y nivel preescolar	Ayudas de hasta 1.000 Euros
- Matrícula Universitaria	Actualmente se encuentra en ejecución la liquidación correspondiente al curso 2011/2012, ascendiendo el número de solicitudes aproximado a 1300
- Cursos del Centro de Lenguas Modernas	Ayudas para sufragar parcialmente los estudios de los hijos de los empleados universitarios en el Centro de Lenguas Modernas.
Vacaciones	Ayudas de 98 Euros por miembro de la unidad familiar
Natalidad	Ayudas de hasta 600 Euros por cada nuevo hijo.
Tratamientos de Ortodoncia y otros que no se pueden realizar en la Facultad de Odontología	Ayudas de hasta 400 Euros
Tratamientos de Odontología	Tratamientos no protésicos hasta 460 Euros Prótesis hasta 420Euros
Minusvalías, enfermedades crónicas y/o geriátricas	Hasta 2.104 Euros límite máx. anual para tratamientos de rehabilitación o atención especial. Hasta 601,01 Euros para gastos farmacológicos y mantenimiento o reparación de prótesis u órtesis.
Gratificación extraordinaria por Jubilación	9.100 Euros.
Prima seguro Comisión de Servicios	Se destinan 15.000 Euros.
Gimnasios, cursos de danza y actividades Deportivas libres y organizadas por el Servicio de Deportes	Ayudas desde 12 Euros hasta 98 Euros. El programa de gimnasios ha sido señalado por la Comisión de Acción Social como menos prioritario para este ejercicio.
Cursos de esquí	Señalado por la Comisión de Acción Social como menos prioritario para este ejercicio.
Nuevas Tecnologías	Señalado por la Comisión de Acción Social como menos prioritario para este ejercicio.
Actividades en Corpus y Navidad para hijos de empleados y jubilados	Número aproximado de asistentes: 1000 entre niños y jubilados

Óptica	Ayudas de hasta 450 Euros por unidad familiar
Tratamientos odontológicos Ceuta y Melilla	Ayudas de hasta 200 Euros.
Convenio con Facultad de Psicología	Tratamientos psicológicos para el personal dentro de los diferentes programas contemplados dentro de esta Facultad.
Intercambio del P.A.S.	Mínimo de 364 plazas
Intercambio del P.D.I.	Mínimo de 178 plazas
Campamentos de Verano	Señalado por la Comisión de Acción Social como menos prioritario para este ejercicio..
Complemento de Incapacidad Temporal	El número de trabajadores acogidos a este programa son facilitados a este Gabinete por el Servicio de Habilitación y Seguridad Social a la finalización del ejercicio
Servicio de Atención Social	Presta información, orientación y asesoramiento sobre recursos y prestaciones sociales existentes en la Universidad (especialmente en el GAS) y en el exterior, facilitando el acceso a ellos.
Aula de educación musical	Subvenciones de hasta 130 Euros.
Ludotecas, Talleres infantiles de Bellas Artes, Campus de Software Libre y otros programas dentro del ámbito de la conciliación de la vida laboral y familiar	Ayudas de hasta 60 Euros, para actividades para los hijos de los empleados universitarios en aquellos días laborables que son no lectivos.
Viajes y actividades culturales.	Señalado por la Comisión de Acción Social como menos prioritario para este ejercicio.
Programa para el personal destinado en Ceuta y Melilla	Se destinan 20.000 Euros para ayudas, que por motivos de infraestructuras y servicios se prestan al personal en los Campus de Granada, y que por razones obvias no puede ser beneficiarios el personal adscrito a los Campus de de Ceuta y Melilla
Centro de día para mayores	Se destinan 10.000 Euros para fomentar la participación de personas mayores durante días laborables en actividades culturales y recreativas y atención a los mismos, así como promover el envejecimiento activo, favoreciendo el enriquecimiento personal, la convivencia y la participación social.

#### • Títulos (Servicio de Asuntos Generales)

##### Títulos Oficiales con validez en todo el Territorio Nacional emitidos en el Curso 2010-2011

NOTA: Los datos de la gestión de Títulos en general se recogen con fecha 30 de Septiembre de cada año, fecha en la que finaliza el curso académico.

CENTROS	2010/2011	CIUDAD
ESCUELA DE POSGRADO (MASTER UNIVERSITARIO)	1147	GRANADA
ESCUELA DE POSGRADO (DOCTOR)	348	GRANADA
E.T.S. ARQUITECTURA	124	GRANADA
E.T.S. CAMINOS, CANALES Y PUERTOS	195	GRANADA
E.T.S. INGENIERÍAS INFORMÁTICA Y DE TELECOMUNICACIÓN	265	GRANADA
E.T.S. INGENIERIA DE EDIFICACIÓN	307	GRANADA
FACULTAD DE CIENCIAS DE LA SALUD	271	GRANADA
FACULTAD DE CIENCIAS SOCIALES	29	MELILLA
FACULTAD DE ENFERMERIA	53	MELILLA
E.U. ENFERMERIA "VIRGEN DE LAS NIEVES"	62	GRANADA
FACULTAD DE CIENCIAS DE LA SALUD	84	CEUTA
E.U. PROFESORADO E.G.B."LA INMACULADA CONCEPCIÓN"	451	GRANADA
FACULTAD DE TRABAJO SOCIAL	173	GRANADA
FACULTAD DE BELLAS ARTES	156	GRANADA
FACULTAD DE CIENCIAS	549	GRANADA
FACULTAD DE CIENCIAS ACTIVIDAD FISICA Y DEPORTE	233	GRANADA
FACULTAD DE CIENCIAS DE LA EDUCACIÓN	1780	GRANADA
FACULTAD DE CIENCIAS DEL TRABAJO	375	GRANADA
FACULTAD DE CIENCIAS ECONÓMICAS Y EMPRESARIALES	878	GRANADA
FACULTAD DE CIENCIAS POLÍTICAS Y SOCIOLOGIA	124	GRANADA
FACULTAD DE COMUNICACIÓN Y DOCUMENTACIÓN	142	GRANADA
FACULTAD DE DERECHO	446	GRANADA
FACULTAD DE EDUCACIÓN Y HUMANIDADES	75	CEUTA

CENTROS	2010/2011	CIUDAD
FACULTAD DE EDUCACIÓN Y HUMANIDADES	112	MELILLA
FACULTAD DE FARMACIA	529	GRANADA
FACULTAD DE FILOSOFÍA Y LETRAS	572	GRANADA
FACULTAD DE MEDICINA	355	GRANADA
FACULTAD DE ODONTOLOGÍA	104	GRANADA
FACULTAD DE PSICOLOGÍA	253	GRANADA
FACULTAD DE TRADUCCIÓN E INTERPRETACIÓN	152	GRANADA
<b>TOTAL</b>	<b>10344</b>	

#### Títulos Propios de la UGR y otros Títulos emitidos en el curso 2010-2011

CENTROS	2010/2011
ASISTENCIA-C	101
APTITUD-CA	2256
EXPERTO-E	397
DIPLOMAS -D	950
MASTER-M	451
C.A.P.	99
TITULOS PROPIOS E.A.S.PUBLICA	57
AULA DE MAYORES	16
BACHILLER SUPERIOR	3
SET EMITIDOS	727
<b>TOTAL</b>	<b>5057</b>

#### Registro (Servicio de Asuntos Generales)

##### Datos Registro General Central

Meses	Entrada	Salida
Junio	1395	638
Julio	1290	497
Agosto	633	119
Septiembre	2040	586
Octubre	1688	784
Noviembre	1635	931
Diciembre	1398	689
Enero	4912	650
Febrero	4587	628
Marzo	1721	1043
Abril	1653	549
Mayo	1447	690
<b>Total</b>	<b>24399</b>	<b>7804</b>

##### Oficina de Acreditación de firma Electrónica

Certificados emitidos por el registro general	200
Gestión de C.U.I.	64

##### Datos registros auxiliares

OFICINA	ASIENTO	TOTAL
001 RGC	ENTRADA	<b>24399</b>
	SALIDA	<b>7804</b>
002 LETRAS	ENTRADA	<b>6287</b>
	SALIDA	<b>2379</b>
003 FCCEE	ENTRADA	<b>6135</b>
	SALIDA	<b>3677</b>
004 POLITICAS	ENTRADA	<b>2215</b>
	SALIDA	<b>1534</b>
005 DERECHO	ENTRADA	<b>5964</b>
	SALIDA	<b>2458</b>
006 CIENCIAS	ENTRADA	<b>5937</b>
	SALIDA	<b>1213</b>

OFICINA	ASIENTO	TOTAL
007 INFORMÁTICA	ENTRADA	4545
	SALIDA	2174
008 MELILLA	ENTRADA	3762
	SALIDA	2467
009 CEUTA	ENTRADA	1661
	SALIDA	1041
010 PSICOLOGÍA	ENTRADA	3115
	SALIDA	1834
011 ARQUITECTURA	ENTRADA	4167
	SALIDA	1707
012 DEPORTE	ENTRADA	2107
	SALIDA	637
013 ODONTOLOGIA	ENTRADA	1044
	SALIDA	393
014 TRABAJO	ENTRADA	1057
	SALIDA	691
016 TRADUCCIÓN	ENTRADA	3171
	SALIDA	1824
018 COMUNICACIÓN	ENTRADA	868
	SALIDA	733
019 BBAA	ENTRADA	2352
	SALIDA	1297
021 EDUCACION	ENTRADA	7066
	SALIDA	3510
023 FARMACIA	ENTRADA	2844
	SALIDA	2130
024 MEDICINA	ENTRADA	2447
	SALIDA	1655
025 SOCIAL	ENTRADA	480
	SALIDA	492
026 EDIFICACIÓN	ENTRADA	2239
	SALIDA	1012
027 CC SALUD	ENTRADA	1479
	SALIDA	869
028 CAMINOS	ENTRADA	3084
	SALIDA	1188
029 CIB	ENTRADA	243
	SALIDA	223
030 RRII	ENTRADA	3146
	SALIDA	978
999 VIR	ENTRADA	6477
	SALIDA	557
<b>TOTAL</b>	ENTRADA	<b>86522</b>
	SALIDA	<b>39460</b>