

VOTO ELECTRÓNICO - ELECCIONES SINDICALES 2023 – PTGAS LABORAL

IMPORTANTE: para poder ejercer el derecho al voto electrónico es necesario que todos los electores hayan activado su cuenta de correo electrónico en acceso identificado.

Para cualquier incidencia deben enviar una comunicación a la dirección de correo electrónico elecciones@ugr.es

Período de votación

El día 27 de Julio de 2023 desde las 10:00 horas hasta las 19:00 horas ininterrumpidamente.

Durante este periodo los votantes podrán ejercer su voto una única vez.

Acceso a la votación

- **Accediendo directamente al banner ubicado en la página web principal de la UGR**



Tras pinchar en dicho banner se le mostrará la siguiente pantalla:



ELECCIONES SINDICALES 2023 - PTGAS LABORAL

Bienvenido a la plataforma de votación electrónica.
Acceda al portal de votación usando el botón «Continuar».





Accederá al proceso de su identificación

Nota: Nombre de usuario: xxxx@ugr.es

Contraseña: la usada para acceder al correo electrónico



[Español](#) | [English](#)

Introduzca su dirección electrónica y contraseña de correo UGR

Un servicio solicita que se autentique. Por favor, introduzca su dirección electrónica y contraseña en el siguiente formulario.



Dirección electrónica

Contraseña

[Iniciar sesión](#)

¡Ayuda! Se me ha olvidado la contraseña.

Contacte con el centro de atención al usuario a través de 36000 o csirc@ugr.es



CSIRC

CENTRO DE SERVICIOS DE INFORMÁTICA
Y REDES DE COMUNICACIONES



FASES DEL PROCESO DE VOTACIÓN

1 Voto

Aquí accederá a la papeleta de votación:

UNIVERSIDAD DE GRANADA

Información ⓘ Desconectar ⏻


1 Voto 2 Revisar Voto 3 Ver Recibo


ELECCIONES SINDICALES 2023 – PTGAS LABORAL – XXXXXXXX


Esta es su papeleta. Seleccione las respuestas que desee y luego proceda a revisar su selección con el botón «Revisar voto».

Doy mi voto al sindicato marcado con una X

Número mínimo de respuestas a marcar: 1. Número máximo de respuestas a marcar: 1

 CCOO [Mostrar lista de candidatos](#) ▼

 CTI [Mostrar lista de candidatos](#) ▼

 USTEA [Mostrar lista de candidatos](#) ▼

Voto en Blanco

Voto Nulo

Deshacer cambios Revisar voto ▶

Nota: En la papeleta de votación se ha seguido el orden alfabético de las siglas de los sindicatos a la hora de su inclusión.

Puede pulsar “mostrar lista de candidatos” y se desplegarán los candidatos/as que forman parte del sindicato correspondiente



1 Voto 2 Revisar Voto 3 Ver Recibo

ELECCIONES SINDICALES 2023 – PTGAS LABORAL – XXXXXXXX

Ésta es su papeleta. Seleccione las respuestas que desee y luego proceda a revisar su selección con el botón «Revisar voto».

Doy mi voto al sindicato marcado con una X
Número mínimo de respuestas a marcar: 1. Número máximo de respuestas a marcar: 1

<input type="checkbox"/>	Nombre sindicato	Ocultar lista de candidatos ▲
Apellidos, Nombre Candidato/a		
Apellidos, Nombre Candidato/a		
Apellidos, Nombre Candidato/a		
Apellidos, Nombre Candidato/a		
Apellidos, Nombre Candidato/a		
<input type="checkbox"/>	Nombre sindicato	Mostrar lista de candidatos ▼
<input type="checkbox"/>	Nombre sindicato	Mostrar lista de candidatos ▼

Dispone de 3 posibilidades a la hora de seleccionar su voto:

2.1 – Voto al sindicato: Deberá seleccionar la casilla del sindicato y seleccionar “Revisar Voto”.

UNIVERSIDAD DE GRANADA Información ⓘ Desconectar ⏻

1 Voto 2 Revisar Voto 3 Ver Recibo

ELECCIONES SINDICALES 2023 – PTGAS LABORAL – XXXXXXXX

Ésta es su papeleta. Seleccione las respuestas que desee y luego proceda a revisar su selección con el botón «Revisar voto».

Doy mi voto al sindicato marcado con una X
Número mínimo de respuestas a marcar: 1. Número máximo de respuestas a marcar: 1

<input checked="" type="checkbox"/>	Nombre sindicato	Mostrar lista de candidatos ▼
<input type="checkbox"/>	Nombre sindicato	Mostrar lista de candidatos ▼
<input type="checkbox"/>	Nombre sindicato	Mostrar lista de candidatos ▼
<input type="checkbox"/>	Voto en Blanco	
<input type="checkbox"/>	Voto Nulo	

Deshacer cambios Revisar voto ▶



2.2 – **Voto en blanco:** Deberá seleccionar la casilla “Voto en blanco” y seleccionar “Revisar Voto”.

ELECCIONES SINDICALES 2023 – PTGAS LABORAL – XXXXXXXX
Ésta es su papeleta. Seleccione las respuestas que desee y luego proceda a revisar su selección con el botón «Revisar votos».

Doy mi voto al sindicato marcado con una X
Número mínimo de respuestas a marcar: 1. Número máximo de respuestas a marcar: 1

CCOO CCOO [Mostrar lista de candidatos](#) ▼

CTI CTI [Mostrar lista de candidatos](#) ▼

USTEA USTEA [Mostrar lista de candidatos](#) ▼

Voto en Blanco

Voto Nulo

[Deshacer cambios](#) [Revisar voto](#) ▶

Nota: Significado del Voto en Blanco: consiste en realizar el acto mismo del voto, o sea, votar, manifestando que ninguna de las opciones planteadas es adecuada.

2.3 – Voto nulo: Deberá seleccionar la casilla “Voto nulo” y seleccionar “Revisar Voto”.

UNIVERSIDAD DE GRANADA

Información ⓘ Desconectar ⏻

1 Voto 2 Revisar Voto 3 Ver Recibo

ELECCIONES SINDICALES 2023 – PTGAS LABORAL – XXXXXXXX

Esta es su papeleta. Seleccione las respuestas que desee y luego proceda a revisar su selección con el botón «Revisar voto».

Doy mi voto al sindicato marcado con una X
Número mínimo de respuestas a marcar: 1. Número máximo de respuestas a marcar: 1

CCOO CCOO [Mostrar lista de candidatos](#) ▼

CTI CTI [Mostrar lista de candidatos](#) ▼

USTEA USTEA [Mostrar lista de candidatos](#) ▼

Voto en Blanco

Voto Nulo

Deshacer cambios Revisar voto ▶

Nota: Significado del Voto Nulo: es un voto mal realizado en una elección, al punto que acarrea su nulidad

2 Revisar Voto

En este paso podrá revisar la selección de voto efectuada en el paso 1.

3.1 - En el caso de haber seleccionado la casilla de algún sindicato, se mostrará la siguiente pantalla:

UNIVERSIDAD DE GRANADA

Información ⓘ Desconectar ⏻

1 Voto 2 Revisar Voto 3 Ver Recibo

ELECCIONES SINDICALES 2023 – PTGAS LABORAL – XXXXXXXX

Revise sus selecciones. Puede cambiarlas usando el botón «Cambiar el voto».

Doy mi voto al sindicato marcado con una X
Número mínimo de respuestas a marcar: 1. Número máximo de respuestas a marcar: 1

Nombre sindicato

Nombre Apellidos Candidato/a

Nombre Apellidos Candidato/a

Nombre Apellidos Candidato/a

Nombre Apellidos Candidato/a

Nombre Apellidos Candidato/a

Cambiar mi voto Confirmar mi voto ▶

Esto indica que emitirá su voto en favor del candidato seleccionado al marcar “Confirmar el voto”

3.2 - En el caso de haber seleccionado “Voto en blanco”, se mostrará la siguiente pantalla:

The screenshot shows the voting interface for 'ELECCIONES SINDICALES 2023 - PTGAS LABORAL - XXXXXXXX'. At the top, there is a navigation bar with the University of Granada logo, 'Información' (Information) and 'Desconectar' (Disconnect) buttons, and a progress indicator with three steps: 1. Voto, 2. Revisar Voto (highlighted), and 3. Ver Recibo. Below the progress bar, the title 'ELECCIONES SINDICALES 2023 - PTGAS LABORAL - XXXXXXXX' is displayed with a help icon. A message reads: 'Revise sus selecciones. Puede cambiarlas usando el botón «Cambiar el voto».' Below this, the instruction 'Doy mi voto al sindicato marcado con una X' is shown, followed by the rule: 'Número mínimo de respuestas a marcar: 1. Número máximo de respuestas a marcar: 1'. A selection box contains the text 'Voto en Blanco'. At the bottom, there are two red buttons: 'Cambiar mi voto' and 'Confirmar mi voto' with a right-pointing arrow.

En este caso emitirá un voto en blanco al marcar “Confirmar el voto”.

3.3 - En el caso de haber seleccionado “Voto nulo”, se mostrará la siguiente pantalla:

The screenshot shows the voting interface for 'ELECCIONES SINDICALES 2023 - PTGAS LABORAL - XXXXXXXX'. At the top, there is a navigation bar with the University of Granada logo, 'Información' (Information) and 'Desconectar' (Disconnect) buttons, and a progress indicator with three steps: 1. Voto, 2. Revisar Voto (highlighted), and 3. Ver Recibo. Below the progress bar, the title 'ELECCIONES SINDICALES 2023 - PTGAS LABORAL - XXXXXXXX' is displayed with a help icon. A message reads: 'Revise sus selecciones. Puede cambiarlas usando el botón «Cambiar el voto».' Below this, the instruction 'Doy mi voto al sindicato marcado con una X' is shown, followed by the rule: 'Número mínimo de respuestas a marcar: 1. Número máximo de respuestas a marcar: 1'. A selection box contains the text 'Voto Nulo'. At the bottom, there are two red buttons: 'Cambiar mi voto' and 'Confirmar mi voto' with a right-pointing arrow.

Lo cual indica que emitirá un voto nulo al marcar “Confirmar el voto”.

Si una vez que haya revisado su selección de voto desea cambiarlo, bastará con volver al paso 2 y seleccionar la opción que desee.



3 Ver Recibo

Los votantes recibirán un justificante de voto (recibo de voto) que les permitirá verificar que su voto ha sido emitido y contabilizado correctamente.

UNIVERSIDAD DE GRANADA

Información ⓘ Desconectar ⏻

1 Voto 2 Revisar Voto 3 Ver Recibo

✓ Su voto ha sido emitido correctamente ✕

ELECCIONES SINDICALES 2023 – PTGAS LABORAL – XXXXXXXX Ayuda ?

El recibo de votación es su certificado digital. Copie el recibo para poder verificar que su voto ha sido emitido y almacenado correctamente.

Recibo
yz2F0o/053

Código de Control [Mostrar código](#) ▾

Salir Imprimir

* **NOTA:** También podrá imprimir recibo de la votación emitida pulsando “imprimir”.

Desconectar

Una vez emitido su voto debe seleccionar “Desconectar”

UNIVERSIDAD DE GRANADA

Información ⓘ **Desconectar** ⏻

1 Voto 2 Revisar Voto 3 Ver Recibo

✓ Su voto ha sido emitido correctamente ✕

ELECCIONES SINDICALES 2023 – PTGAS LABORAL – XXXXXXXX

El recibo de votación es su certificado digital. Copie el recibo para poder verificar que su voto ha sido emitido y almacenado correctamente.

Recibo
yz2F0o/053

Código de Control [Mostrar código](#) ▾

Salir Imprimir



Seguridad

El sistema utilizado en la votación electrónica garantiza la identidad del elector, la integridad del voto emitido, el secreto del voto, la verificabilidad individual de los resultados y la fácil auditoría de todo el proceso.

Para prevenir y detectar la adición de votos falsos y la manipulación o eliminación de los votos válidos de la urna digital, se utilizan técnicas avanzadas de cifrado.

El sistema garantiza que las opciones seleccionadas por los votantes son secretas y que ningún tercero pueda tener acceso a las mismas. Los votos están sellados en sobres digitales y un protocolo de mezcla se aplica para romper la correlación entre los votos y los votantes. Abrir la urna electora, descifrar y contar los votos sólo puede llevarse a cabo mediante una clave generada previamente al período de elección. Para proteger la clave, ésta es fragmentada en cinco trozos; cada miembro de la mesa electoral custodiará un trozo de la clave, requiriendo la presencia de la mayoría de los integrantes de la mesa para poder reconstruir la clave privada de la elección.

La apertura de la urna digital y la obtención de los resultados de la votación electrónica se realizará el día 27 julio de 2023 a las 19:10 horas, 10min de cortesía para que puedan ejercer su derecho al voto en el caso de que alguien se encuentre votando dentro de la plataforma de voto un par de minutos antes de las 19:00h.