

**INDICADORES GENERALES DE INTERNACIONALIZACIÓN**
**Indicadores Estrategia de Internacionalización**

INDICADORES ESTRATEGIA DE INTERNACIONALIZACIÓN		
Nº	Descripción	Situación 2021
1	Porcentaje de Centros / titulaciones / Departamentos / Institutos / Grupos de Investigación con EI aprobadas y publicadas	100% de los Centros con EI aprobada y publicada
2	Porcentaje de graduandos (los tres ciclos) con experiencia significativa en el extranjero (al menos uno de los siguientes: movilidad de estudios mínimo 3 meses, de prácticas mínimo 2 meses)	25,98%
3	Porcentaje de PDI con experiencia internacional significativa (al menos uno de los siguientes: una titulación obtenida en otro país; al menos un año de estancia académica en otro país; nivel C1 en alguna lengua extranjera; activo en asociaciones académicas/científicas internacionales o dirección de revistas internacionales)	(1)
4	Porcentaje de PAS con experiencia internacional significativa (al menos uno de los siguientes: una titulación obtenida en otro país, al menos un año de estancia profesional en otro país, nivel C1 en alguna lengua extranjera, activo en la dirección de asociaciones profesionales internacionales)	(2)
5	Porcentaje de estudiantes internacionales en titulaciones de posgrado (Máster y Doctorado). Por <i>internacional</i> , se entiende que proceda de otro sistema educativo, o que tenga pasaporte extranjero.	Máster: 18,03% Doctorado: 32,73%
6	Porcentaje de publicaciones indexadas en coautoría internacional (co-autor/es de universidades/centros de investigación en otros países) o en volúmenes colectivos de composición internacional	56,26%
7	Número de doctorandos, posdoctorados, profesores visitantes e investigadores internacionales recibidos (UGR, Departamento, Institutos/Grupos)	IWC 2021/2022 – 283
8	Porcentaje de asignaturas (materias/módulos) con elementos internacionales significativos (impartido en otra lengua; metodología internacional (equipos multinacionales, aprendizaje colaborativo on-line etc.); contenidos, estudios de caso y lecturas internacionales; mínimo 10% de estudiantes internacionales matriculados; participación significativa de profesorado internacional visitante)	(3)

(1) La fuente de datos para este indicador procede del Contrato-Programa, cuyo carácter ha cambiado a bienal. El dato no ha sido aún recopilado.

(2) Indicador en recogida de datos en colaboración con la Gerencia de la Universidad de Granada.

(3) La fuente de datos para este indicador procede del Contrato-Programa, cuyo carácter ha cambiado a bienal. El dato no ha sido aún recopilado.

## COOPERACIÓN ACADÉMICA

### Proyectos internacionales de Cooperación Académica con participación de la UGR

- Nº de proyectos vigentes: 87
- Nº de proyectos vigentes coordinados por la Universidad de Granada: 27

Programa/convocatoria	Organismo convocante	Nº de proyectos con participación UGR
ERASMUS+ Acción clave 1	Comisión Europea	Proyectos de movilidad KA103: <b>4</b> (2 coordinados por la UGR) Proyectos de movilidad KA107 (dimensión internacional): <b>4</b> (2 coordinados por la UGR) Titulaciones de Máster Conjuntas: <b>5</b> (2 coordinados por la UGR)
ERASMUS+ Acción clave 2	Comisión Europea	Asociaciones Estratégicas / de Cooperación: <b>30</b> (2 coordinados por la UGR)
ERASMUS+ Acción clave 2	Comisión Europea	Desarrollo de Capacidades: <b>18</b> (3 coordinados por la UGR)
ERASMUS+ Acción clave 2	Comisión Europea	Alianzas para el conocimiento: <b>4</b>
ERASMUS+ Acción clave 2	Comisión Europea	Universidades europeas: <b>1</b> (coordinado por la UGR)
ERASMUS+ Acción clave 3	Comisión Europea	Apoyo a la reforma de las políticas: <b>1</b> Inclusión social y valores comunes: <b>2</b>
ERASMUS+ Jean Monnet	Comisión Europea	Proyecto Jean Monnet: <b>2</b> (coordinados por la UGR) Cátedra Jean Monnet: <b>2</b> (coordinados por la UGR)
ERASMUS+ Deporte	Comisión Europea	Asociaciones en colaboración: <b>1</b>
Acciones preparatorias de la UE en el ámbito del deporte	Comisión Europea	<b>1</b> proyecto
Programa Europeo de Empleo e Innovación Social (EaSI)-PROGRESS	Comisión Europea	Posting of workers: enhancing administrative cooperation and access to information: <b>1</b>
Europa con los Ciudadanos	Capítulo 2: Compromiso democrático y participación ciudadana	<b>1</b> proyecto (coordinado por la UGR)
AUF-Développement d'espaces francophones d'innovation (DEFI)	Agence universitaire de la Francophonie	<b>1</b> proyecto (coordinado por la UGR)
Fundación Russkiy Mir	Fundación Russkiy Mir	<b>4</b> proyectos (coordinados por la UGR)
PIMA-Andalucía	OEI – Junta de Andalucía	<b>2</b> redes (2 coordinadas por la UGR)
H2020-IBA-SwafS-Support-1-2020	Comisión Europea	<b>1</b> proyecto (coordinado por la UGR)
Subvención de SEPIE para Arqus European University Alliance	Servicio Español para la Internacionalización de la Educación – SEPIE	<b>1</b> subvención directa
Subvención del Ministerio de Ciencia, Innovación y Universidades para Universidades Europeas. Real Decreto 611/2019, de 25 de octubre	Ministerio de Ciencia, Innovación y Universidades	<b>1</b> subvención

### Proyectos internacionales solicitados en los que participa la UGR

- Nº de propuestas presentadas con participación de la Universidad de Granada: **23** (pendiente de resolución)

Programa/convocatoria	Organismo convocante	Nº de proyectos presentados	Nº de proyectos con participación ugr
ERASMUS+ Acción clave 1	Comisión Europea	<b>4</b>	Proyectos de movilidad KA131: <b>2</b> (1 coordinado por la UGR) Proyectos de movilidad KA171: <b>2</b> (1 coordinador por la UGR)
ERASMUS+ Acción clave 2	Comisión Europea	<b>17</b>	Asociaciones de cooperación: <b>9</b> (1 coordinado por la UGR) Desarrollo de Capacidades en el ámbito de la Educación Superior: <b>5</b> proyectos
ERASMUS+ Jean Monnet	Comisión Europea	<b>1</b>	<b>1</b> proyecto (coordinador por la UGR)
ERASMUS+ Deporte	Comisión Europea	<b>1</b>	<b>1</b> proyecto
Creative Europe Programme	Comisión Europea	<b>1</b>	<b>1</b> proyecto

**MOVILIDAD INTERNACIONAL**
**Movilidad Internacional de Estudiantes**
**Programa ERASMUS+**

Subprograma	Recibidos 21/22	Enviados 21/22
Erasmus+ movilidad europea para estudios	2057	1981
Erasmus+ : International Credit Mobility	151	16
Erasmus Mundus Acción 1 (Másteres Conjuntos)	13	14
Erasmus+ movilidad europea para prácticas	73	180
ARQUS	125	48
Ceimar – Estudios	1	27
Ceimar – Prácticas	-	1
<b>TOTAL</b>	<b>2420</b>	<b>2251</b>

**Instituciones internacionales:**

Acuerdos con más de 1.000 Instituciones de Enseñanza Superior internacionales

**Plazas ofertadas**

+6.100 plazas ofertadas al estudiantado de la UGR

+7.300 plazas ofertadas a estudiantes extranjeros para realizar estudios en la UGR

**Programa Propio de Movilidad Internacional (Plan Propio de Internacionalización)**

Subprograma	Recibidos 21/22	Enviados 21/22
<b>Programa 1.1 Plan Propio de Internacionalización</b>	<b>244</b>	<b>71</b>
EEUU y Canadá	27	24
Latinoamérica	172	39
Europa Central y del Este	15	3
Australia, Oceanía y Asia	30	5
<b>Programa 1.2 PPI Movilidad Internacional de Doctorado</b>	<b>-</b>	<b>21</b>
<b>Programa 2 Plan Propio de Internacionalización</b>	<b>-</b>	<b>29</b>
2.1 Ayudas y bolsas de viaje para estancias formativas internacionales	-	23
2.2 Ayudas y bolsas de viaje para cursos de verano internacionales	-	6
<b>TOTAL</b>	<b>244</b>	<b>121</b>

**Otros programas de movilidad**

Subprograma	Recibidos 21/22	Enviados 21/22
Programa Movilidad Internacional Europa-Suiza	28	13
Libre Movilidad	3	N/P
Programas Study Abroad	82	N/P
Prácticas Internacionales	13	8
Lectorados	-	9
ARQUS - 4. Cursos de verano Leipzig	-	12
ARQUS - 4.5 Talleres de Graz	-	1
ARQUS - 4.8 Auxiliares de lengua española	-	1
ARQUS - Programa 6.5	-	4
ARQUS - Programa 6.11	-	En proceso
Movilidades combinadas de corta duración	-	34
<b>TOTAL</b>	<b>126</b>	<b>82</b>

**Programas de movilidad para cursar titulaciones completas**

Programa	Recibidos 21/22
Fundación Carolina	2
Becas de excelencia Embajadas de España en República Checa, Eslovaquia, Polonia y Rumanía	30
Becas de excelencia Embajadas de España Embajada en Marruecos	35
<b>TOTAL</b>	<b>67</b>

**Cifras totales de movilidad estudios de grado y posgrado**

	2014/2015	2015/2016	2016/2017	2017/2018	2018/2019	2019/2020	2020/2021	2021/2022
<b>Recibidos</b>	2.796	2.868	3.009	2.886	2.992	2.997	1.240	2.857
<b>Enviados</b>	2.009	2.361	2.344	2.614	2.711	2.387	1.139	2.454
<b>TOTAL</b>	<b>4.805</b>	<b>5.229</b>	<b>5.353</b>	<b>5.500</b>	<b>5.703</b>	<b>5.384</b>	<b>2.379</b>	<b>5.311</b>

**Distribución por país de la movilidad internacional de estudiantes**

Nombre del país	Recibidos	Enviados
Albania	4	0
Alemania	365	191
Argentina	14	10
Armenia	3	0
Austria	37	24
Bélgica	75	67
Bielorrusia	5	0
Bosnia y Herzegovina	7	1
Brasil	8	2
Bulgaria	5	24
Camboya-Kampuchea	2	0
Canadá	15	12
Chile	56	13
China (Rep. Popular)	26	2
Chipre	12	3
Colombia	33	3
Corea Del Sur	3	3
Costa De Marfil	7	0
Croacia	13	12
Cuba	0	18
Dinamarca	10	8
Egipto	3	0
El Salvador	1	0
Eslovaquia	12	24
Eslovenia	5	13
Estados Unidos	88	30
Estonia	3	11
Finlandia	14	19
Francia	386	235
Georgia	2	0
Grecia	46	23
Guatemala	4	0
Hungría	9	25
India	1	0
Irlanda	46	33
Islandia	2	0
Israel	2	1

Nombre del país	Recibidos	Enviados
Italia	697	801
Japón	3	5
Jordania	5	1
Kazajistán	4	0
Letonia	3	2
Líbano	1	3
Libia	1	0
Lituania	7	23
Luxemburgo	1	0
Malta	0	1
Marruecos	35	10
Mauritania	3	0
México	45	12
Montenegro	1	0
Noruega	24	25
Países Bajos	49	30
Palestina	2	0
Perú	13	0
Polonia	73	195
Portugal	63	210
Reino Unido	170	115
República Checa	30	63
Rumanía	29	35
Rusia	22	9
Senegal	1	0
Somalia	2	0
Sudáfrica	2	0
Suecia	5	15
Suiza	28	13
Togo	4	0
Túnez	0	1
Turquía	31	9
Ucrania	13	1
Uruguay	3	3
Venezuela	3	0
Vietnam	4	0
Sin País	156	65

**Porcentaje de graduandos con experiencia de movilidad significativa por centros**

CENTRO	% graduandos con experiencia de movilidad
Centro de Magisterio La Inmaculada	7,45%
Facultad de Traducción e Interpretación	73,91%
Facultad de Trabajo Social	21,77%
Facultad de Relaciones Laborales y Recursos Humanos	14,29%
Facultad de Psicología	25,16%
Facultad de Odontología	6,98%
Facultad de Medicina	19,68%
Facultad de Filosofía y Letras	35,38%
Facultad de Farmacia	44,88%
Facultad de Educación, Economía y Tecnología de Ceuta	25,00%
Facultad de Derecho	32,02%
Facultad de Comunicación y Documentación	15,52%
Facultad de Ciencias Sociales y Jurídicas de Melilla	21,43%
Facultad de Ciencias Políticas y Sociología	35,47%
Facultad de Ciencias Económicas y Empresariales	31,83%
Facultad de Ciencias del Deporte	20,00%
Facultad de Ciencias de la Salud de Melilla	8,94%
Facultad de Ciencias de la Salud de Ceuta	11,11%
Facultad de Ciencias de la Salud	5,76%
Facultad de Ciencias de la Educación y del Deporte (Melilla)	32,29%
Facultad de Ciencias de la Educación	15,15%
Facultad de Ciencias	24,29%
Facultad de Bellas Artes	22,73%
Escuela Técnica Superior de Ingenierías Informática y de Telecomunicación	19,48%
Escuela Técnica Superior de Ingeniería de Edificación	30,77%
Escuela Técnica Superior de Ingeniería de Caminos, Canales y Puertos	22,95%
Escuela Técnica Superior de Arquitectura	48,84%

**Movilidad internacional con fines docentes**

Subprograma	Recibidos 21/22	Enviados 21/22
<b>Programa Erasmus+</b>	<b>143</b>	<b>183</b>
Erasmus+: Movilidad de Profesores con fines docentes en países miembros del Programa	87	119
Erasmus+: Movilidad de Profesores con fines docentes en países Asociados (International Credit Mobility)	56	21
ARQUS - 3.4 Twinning Activities	-	2
ARQUS - 3.5 Simposio Padua	-	5
ARQUS - Programa 6.5	-	4
ARQUS - Programa 6.11	-	Proceso de resolución
ARQUS R&I - Taller Cambio Climático Bergen	-	12
ARQUS R&I - Taller Cambio Climático Graz	-	4
ARQUS R&I - Taller Inteligencia Artificial Lyon	-	8
ARQUS R&I - Taller Inteligencia Artificial Vilna	-	5
Ceimar	-	3
<b>Programa 3.2 Plan Propio de Internacionalización</b>	<b>N/P</b>	<b>19</b>
<b>Profesores Visitantes</b>	<b>16</b>	<b>-</b>
<b>TOTAL</b>	<b>159</b>	<b>202</b>

**Evolución de la movilidad con fines docentes desde el curso 2008/2009**

	08/09	09/10	10/11	11/12	12/13	13/14	14/15	15/16	16/17	17/18	18/19	19/20	20/21	21/22
<b>ERASMUS+</b>	198	174	178	180	196	219	183	160	208	252	278	61	60	183
<b>PROGRAMA PROPIO</b>	23	23	15	15	45	52	37	47	41	31	39	12	4	19
<b>TOTALES</b>	<b>221</b>	<b>197</b>	<b>193</b>	<b>195</b>	<b>241</b>	<b>271</b>	<b>220</b>	<b>207</b>	<b>249</b>	<b>283</b>	<b>317</b>	<b>73</b>	<b>64</b>	<b>202</b>

## Movilidad internacional con fines formativos

### Distribución por programa de la movilidad con fines formativos

Subprograma	Recibidos 21/22	Enviados 21/22
Modalidad para la formación lingüística	N/P	30*
Modalidad para estancias breves en servicios, oficinas o laboratorios en instituciones participantes en el Programa Erasmus+ (Países socios)	37	38
Modalidad para estancias breves en servicios, oficinas o laboratorios en instituciones extranjeras y países asociados.	273	41
Modalidad para asistencia a jornadas, y seminarios.	15	18
Ceimar	-	8
<b>TOTAL</b>	<b>325</b>	<b>135</b>

\*12 nuevas plazas convocadas y 18 de convocatorias anteriores

### Evolución de la movilidad con fines formativos desde el curso 2011/2012

	11/12	12/13	13/14	14/15	15/16	16/17	17/18	18/19	19/20	20/21	21/22
<b>RECIBIDOS</b>	61	66	89	100	149	234	255	501	20	3	325
<b>ENVIADOS</b>	81	118	115	100	88	94	118	152	14	7	135
<b>TOTALES</b>	<b>142</b>	<b>184</b>	<b>204</b>	<b>200</b>	<b>237</b>	<b>328</b>	<b>373</b>	<b>653</b>	<b>34</b>	<b>10</b>	<b>460</b>

## Movilidad internacional con fines de gestión

Subprograma	Enviados 21/22
Programa de movilidad Erasmus para apoyo organizativo (OS)	22
Programa 8 Plan Propio de Internacionalización	3*
<b>TOTAL</b>	<b>25</b>

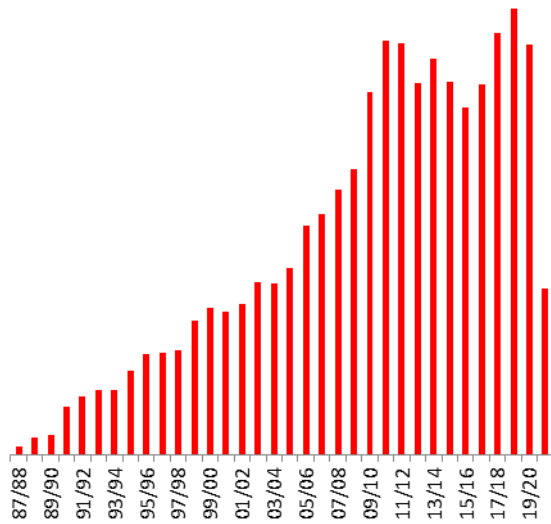
## Movilidad internacional con fines de investigación

Subprograma	Recibidos 21/22	Enviados 21/22
Investigadores/as recibidos/as en el International Welcome Centre (IWC)	90	N/P
Grupo Coimbra	10	-
Fundación Carolina	4	-
Asociación Universitaria Iberoamericana de Posgrado (AUIP)	16	7
<b>TOTAL</b>	<b>120</b>	<b>7</b>

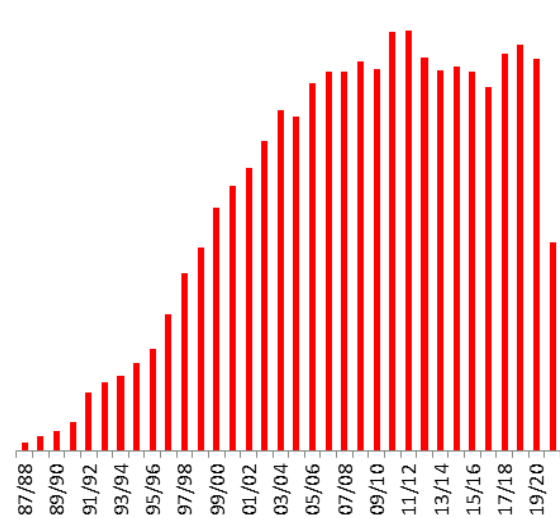
Evolución de las movilidades

Evolución movilidades: Programa Erasmus

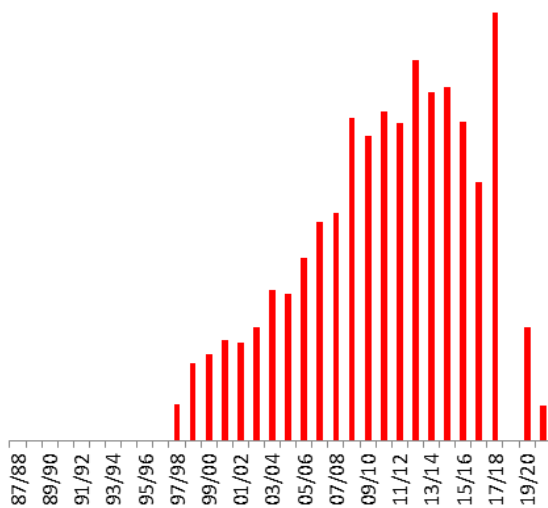
Estudiantes enviados



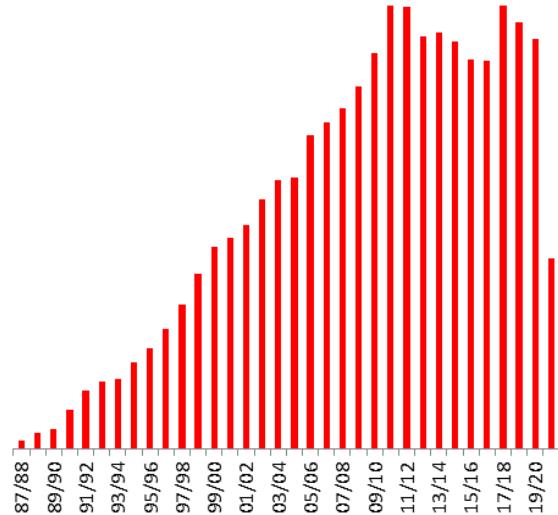
Estudiantes recibidos



Personal

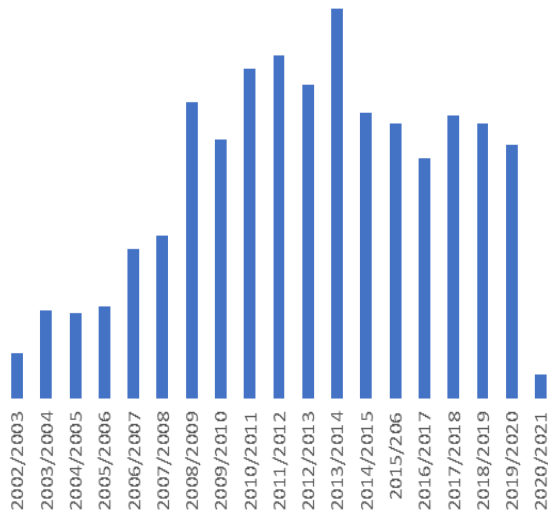


Total movilidades

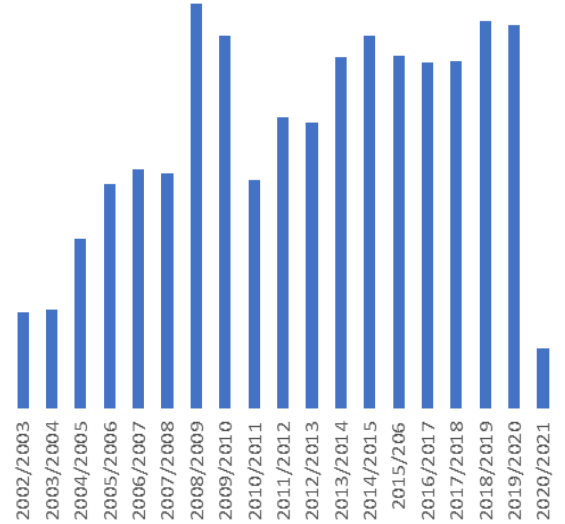


Evolución movilidades: Programa Propio de Movilidad Internacional

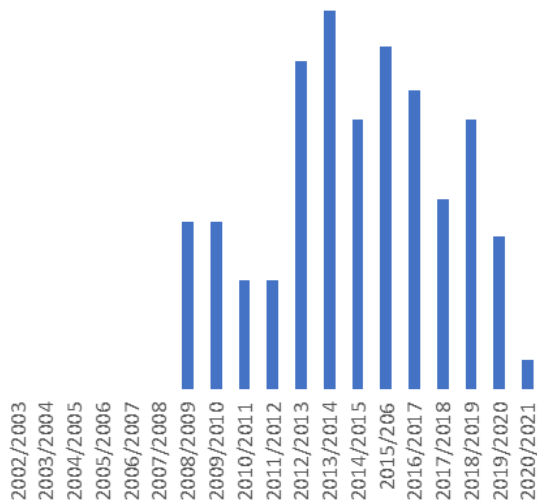
Estudiantes enviados



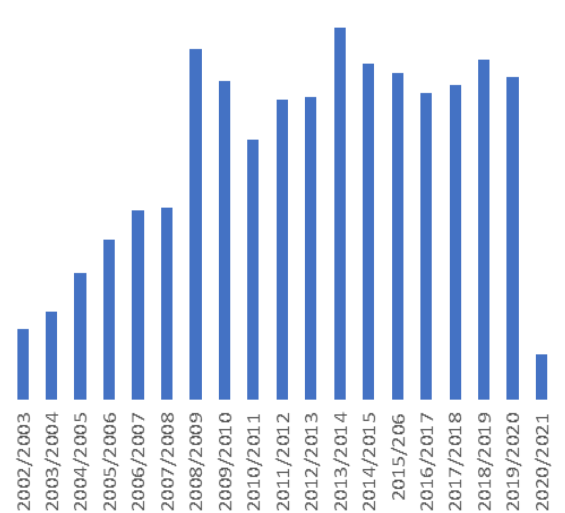
Estudiantes recibidos



Movilidad docente



Total movilidades





**MOVILIDAD ESTRUCTURADA. TITULACIONES DOBLES, MÚLTIPLES O CONJUNTAS**

Denominación	Universidades socias
Grado en Administración y Dirección de Empresas (Universidad de Granada-Campus Universitario de Ceuta) and Seinäjoki Ammattikorkeakoulu (Seinäjoki University of Applied Sciences); Bachelor of Business Administration Degree in International Business	Sinäjoki University of Applied Sciences, School of Business and Culture Finland
Grado en Criminología por la Universidad de Granada y Laurea Triennale de Operatore dei Servizi Giuridici	Universidad de Ferrara (Italia)
Grado en Derecho - Laurea en Giurisprudenza	Università degli Studi di Ferrara (Italia)
Grado en Derecho - Licence en Droit	Université Jean Moulin Lyon 3 (Francia)
Grado en Derecho - Juris Doctor	Stetson College of Law (Florida, EEUU)
Grado en Farmacia (UGR) – Laurea di Farmacia	Università degli studi di Napoli, Federico II
Grado en Lenguas Modernas y sus Literaturas y Grado en Traducción e Interpretación	Universidad de Pekín (China)
Grado en Traducción e Interpretación - Laurea in Mediazione linguistica interculturale	Univesità Degli Studi di Bologna
Programa “Applied European Languages” – Ael: Grado En Traducción e Interpretación (UGR) - Bachelor of Arts in Language and Business Studies (UKÖLN) - Licence Langues Étrangères Appliquées (UPROV) - Bachelor of Arts in Applied Language Studies (UGHENT),	Socios Activos, Cologne University of Applied Sciences - Fachhochschule Köln – (Alemania), Universidad de Granada, Universidad de Oviedo, Université de Provence (Francia), University College Ghent - Hogeschool Gent – (Bélgica) Socios Pasivos, University of Limerick (Irlanda), University of Aston (Reino Unido),
Programa de Doble Título en Lenguas Modernas y sus Literaturas – Filología Aplicada (Lengua Rusa),	Universidad Estatal de Udmurtia (Rusia),
Programa de Doble Título en Traducción y Traductología (UELM) y Traducción e Interpretación	Universidad Estatal Lingüística de Moscú (Rusia),
Grado en Administración y Dirección de Empresas de la UGR y Bachelor in International Business Administration de Technische Hochschule Nürnberg Georg Simon Ohm	Nüremberg (Alemania)
Grado en Ingeniería Química y Máster Universitario en Ingeniería Química de la UGR e Ingeniero del INSA Rouen Normandie, Especialidad Química y Procesos	Institut National des Sciences Appliquées de Rouen (INSA-Rouen, Francia)
Grado en Ingeniería Civil y Máster en Ingeniería de Caminos, Canales y Puertos de la Universidad de Granada e «Ingénieur de l’INSA de Rouen, Spécialité Génie Civil», del Institut National des Sciences Appliquées de Rouen	Institut National des Sciences Appliquées de Rouen (INSA-Rouen, Francia)
Grado en Edificación y Máster Universitario en Rehabilitación Arquitectónica de la Universidad de Granada e Ingenieur de l’ESITC de CAEN	Ecole Supérieure d’Ingenieurs des Travaux de la Construction de Caen (Francia)
Doble título integrado de Grado en sociología (UGR) - Licence SHDS – Sociologie, histoire et développement social programme , Lille (Francia) - Máster en Problemas Sociales: Dirección y Gestión de Programas Sociales-UGR & Máster en Intervención y Desarrollo Social	Universidad de Ciencias Humanas y Sociales, Lille 3 (Francia)
Máster de Estudios Latinoamericanos: Cultura y Gestión – Master Recherche en Études Romanes Parcours Études Ibéro-américaines	L’Université Toulouse Jean Jaurès (Francia)
Máster en cuidados de salud para la promoción de la autonomía de las personas y la atención a los procesos del fin de la vida	Universidad de Santo Tomás (Chile)
Máster en Economía y Organización de Empresas – International Management	Groupe ESC Dijon Bourgogne (Francia),
Máster en Economics – International Management.,	SRH-University of Applied Sciences de Berlín (Alemania),
Máster en Economics – International Management.,	International Business School (IBS) Paris - Grupo INSEECIBS Paris
Máster Universitario en Filosofía Contemporánea- Laurea Magistrale in Scienze Filosofiche	Università degli Studi di Aldo Moro
Máster Universitario en Neurociencia cognitiva y del conocimiento- Master in Cognitive Neuroscience and Clinical Neuropsychology	Università Degli Studi di Padova
Máster Universitario en Traducción Profesional- Laurea Magistrale in Specialized Translation	Univesità Degli Studi di Bologna
ARQUS Multiple Master's Degree Programme in Translation	Arqus Alliance (
Máster en Ingeniería de Caminos, Canales y Puertos» de la Universidad de Granada e «Ingénieur» de l’Ecole Supérieure d’Ingenieurs des Travaux de la Construction de Caen	Ecole Supérieure d’Ingenieurs des Travaux de la Construction de Caen (Francia)
Máster Erasmus Mundus COSI – Colour in Science and Industry	France, Spain, Norway and/or Finland

Denominación	Universidades socias
GEMMA (MSc in Women's and Gender Studies)	Univ.coordinadora: , Universidad de Granada, Universidades socias:, Universiteit Utrecht (Holanda), Central European University (Hungría), Università di Bologna (Italia), Uniwersytet Łódzki (Polonia), University of Hull (Reino Unido) , Institutum Studiorum Humanitatis (Eslovenia), Universidad de Oviedo (España),
Máster Europeo en Salud Pública (Europubhealth)	EHESP School of Public Health, University of Sheffield, University of Rennes, Jagiellonia University Medical College of Krakow, Maastricht Universtiy
MITRA, Máster Erasmus Mundus in "intercultural mediation: identities, mobilities, and conflicts- MITRA, Máster Erasmus Mundus in "intercultural mediation: identities, mobilities, and conflicts	Universitatea Babes Bolyai; University College Cork - National University of Ireland, Cork; Universite Libre de Bruxelles; Universidad de Granada; Uniwersytet Wroclawski; Szegedi Tudományegyetem.

## FINANCIACIÓN OBTENIDA

Financiación	Programas	Fondos obtenidos 2021/2022
SEPIE	CONVENIO KA107 2019-062006	1.816.010,00 €
SEPIE	CONVENIO KA107 2020-080523	1.534.265,00 €
SEPIE	CONVENIO KA103 2019-063774	5.828.558,00 €
SEPIE	CONVENIO KA103 2020-078425	6.624.881,00 €
SEPIE	CONVENIO KA131 2021-006973	5.936.790,00 €
JUNTA ANDALUCIA	PLANES CONCERTADOS CURSO 2019-2020	2.498.742,94
JUNTA ANDALUCIA	PLANES CONCERTADOS CURSO 2021-2022	1.217.924,28
JUNTA ANDALUCIA	PIMA Medio ambiente y desarrollo sostenible	34.400,00
JUNTA ANDALUCIA	PIMA Educación	44.050,00
UNIVERSIDADES SOCIAS EE.UU	Programa Propio Movilidad Internacional y FONDO UGR-CASA	20.800,00 €
BANCO SANTANDER	BECAS SANTANDER	61.000,00 €
HANBAN	INSTITUTO CONFUCIO	92.080,00 €
	<b>SUB-TOTAL</b>	<b>25.709.501,22 €</b>
UNIÓN EUROPEA	EACEA: ERASMUS MUNDUS JOINT MASTERS DEGREES (GEMMA 2019-2025)	4.532.000,00 €
UNIÓN EUROPEA	EACEA: ERASMUS MUNDUS JOINT MASTERS DEGREES (GEMMA 2017-2021)	4.021.000,00 €
UNIÓN EUROPEA	EACEA: EUROPEAN UNIVERSITIES ARQUS 2019-2022	5.000.000,00 €
UNIÓN EUROPEA	Arqus Research & Innovation H2020	2.000.000,00 €
UNIÓN EUROPEA	EACEA: PROYECTOS ERASMUS+ LA2 CENTRALIZADOS	2.390.459,86 €
SEPIE	KA220 HED Cooperation Partnership : RESUPERES y KA2 Strategic Partnership Migrimage	580.385,00 €
Ministerio de Ciencia, Innovación y Universidades	Universidades Europeas ARQUS	278.571,00 €
	ERASMUS+ KA2 Cooperation Partnerships OBTENIDOS EN 2021/2022	376.085,00 €
	OTROS PROYECTOS VIGENTES (ERASMUS+ KA2 DESCENTRALIZADOS Y SIMILARES) EN 2021-2022	2.469.455,80 €
	<b>SUB-TOTAL</b>	<b>21.647.956,66 €</b>
	<b>TOTAL</b>	<b>47.357.457,88 €</b>