



MEMORIA ACADÉMICA

2023
2024

0

DATOS GENERALES

Datos generales y de evolución de la **Comunidad Universitaria**

Estructura académica, de docencia y de investigación

Situación de la Universidad de Granada en **rankings internacionales**

Titulaciones más solicitadas y con notas de corte más altas

Indicadores globales de **investigación**

Principales indicadores de **Innovación y Transferencia**

Internacionalización: Movilidad y proyectos internacionales de cooperación académica

Principales programas de **becas y ayudas** al estudio

Presupuesto de la Universidad de Granada



COMUNIDAD UNIVERSITARIA

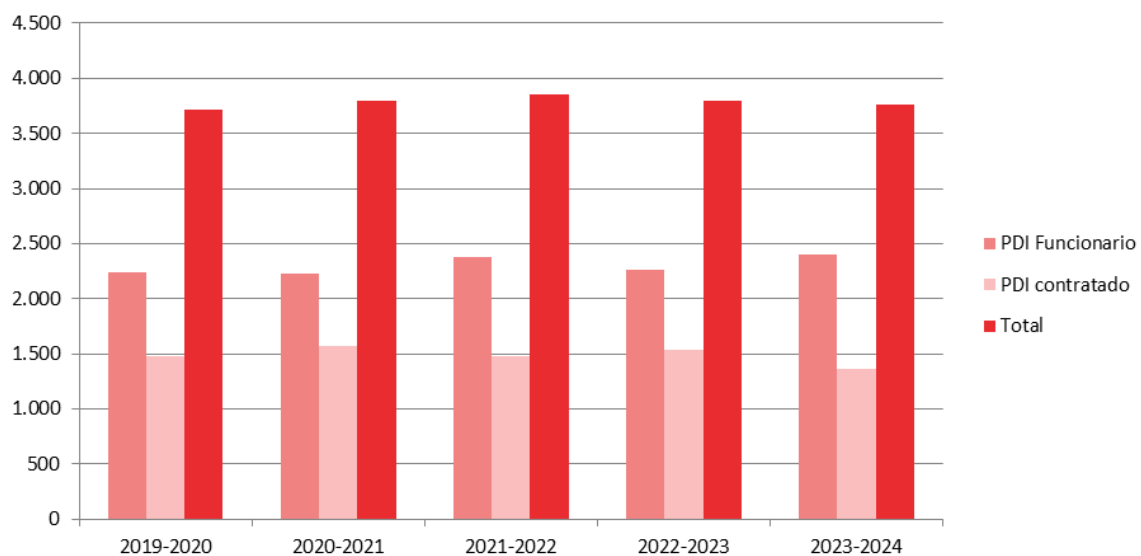
Datos generales de la Comunidad Universitaria | curso 2023-2024

Personal Docente e Investigador (PDI)	3.758
Personal Técnico de Gestión, Administración y Servicios (PTGAS)	2.637
Estudiantes de enseñanzas oficiales	56.950
Estudiantes <i>de Grado</i>	46.353
Estudiantes <i>de Másteres Oficiales</i>	6.529
Estudiantes <i>de Doctorado</i>	4.068
Estudiantes de otras enseñanzas	
<i>de Enseñanzas Propias</i>	1.066
<i>de Estudios Universitarios para mayores (Aula Permanente)</i>	1.298
<i>del Centro Mediterráneo</i>	1.885
<i>de enseñanza en línea</i>	33.355
<i>de enseñanzas de idiomas</i>	7.887

Evolución de la Comunidad Universitaria en los últimos cinco cursos

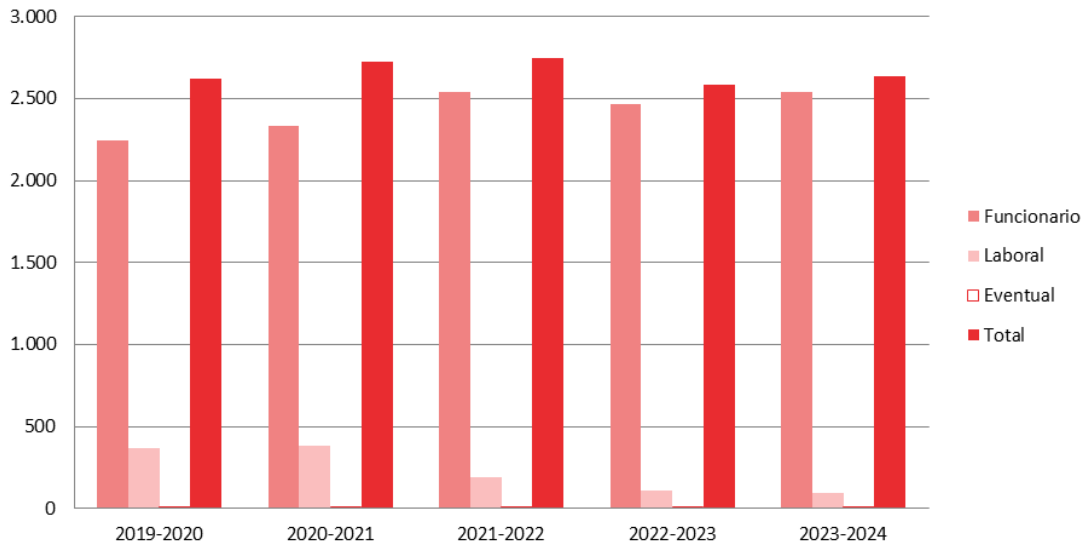
Personal Docente e Investigador

Curso	PDI Funcionario	PDI contratado	Total
2019-2020	2.237	1.483	3.720
2020-2021	2.230	1.568	3.798
2021-2022	2.373	1.478	3.851
2022-2023	2.259	1.540	3.799
2023-2024	2.398	1.359	3.758



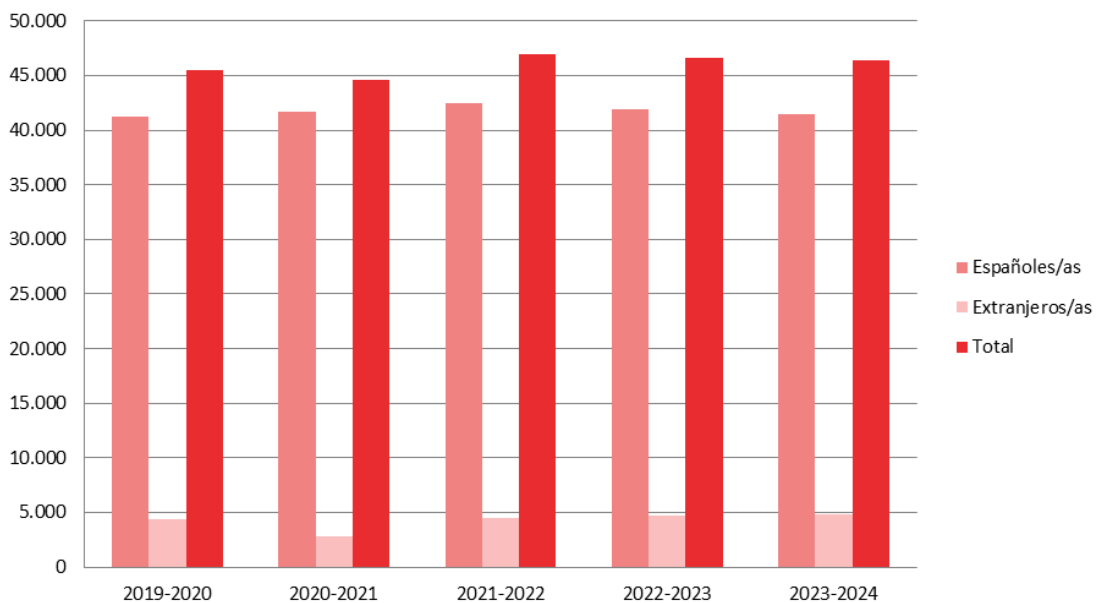
Personal Técnico de Gestión, Administración y Servicios (PTGAS)

Curso	Funcionario	Laboral	Eventual	Total
2019-2020	2.245	367	11	2.623
2020-2021	2.333	385	11	2.729
2021-2022	2.544	190	11	2.745
2022-2023	2.465	107	10	2.582
2023-2024	2.542	91	4	2.637



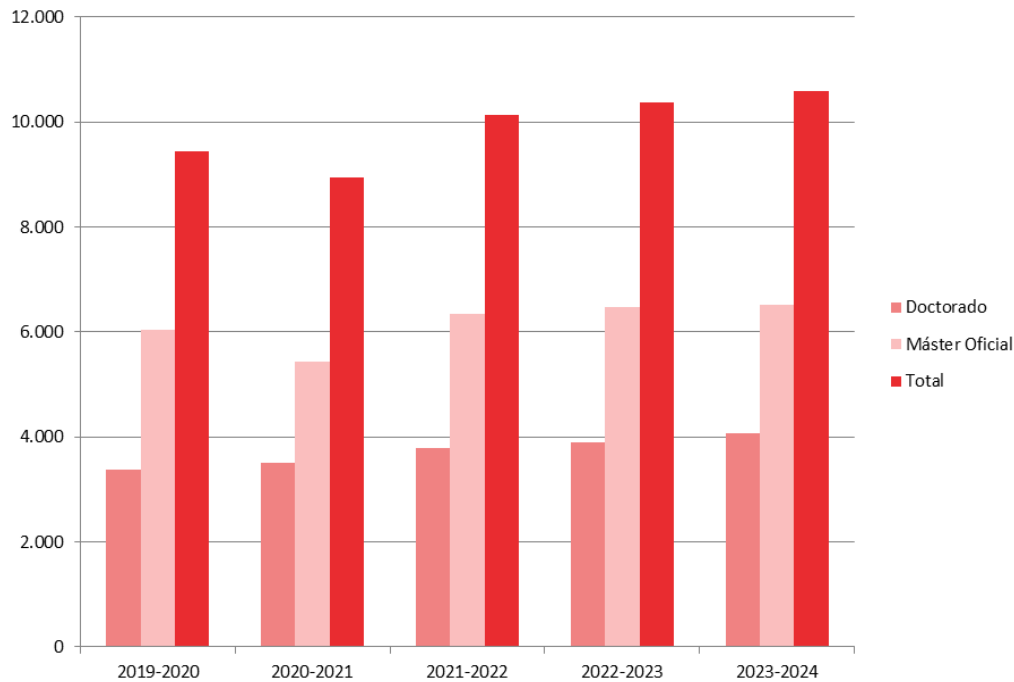
Estudiantes de Grado

Curso	Españoles/as	Extranjeros/as	Total
2019-2020	41.194	4.359	45.553
2020-2021	41.715	2.853	44.568
2021-2022	42.455	4.467	46.922
2022-2023	41.869	4.730	46.599
2023-2024	41.490	4.863	46.353



Estudiantes de Posgrado

Curso	Doctorado	Máster Oficial	Total
2019-2020	3.388	6.045	9.433
2020-2021	3.508	5.436	8.944
2021-2022	3.793	6.352	10.145
2022-2023	3.909	6.467	10.376
2023-2024	4.068	6.529	10.597


ESTRUCTURA ACADÉMICA, DE DOCENCIA Y DE INVESTIGACIÓN

Facultades y Escuelas	27
<i>Facultades</i>	22
<i>Escuelas Técnicas Superiores</i>	4
<i>Centro Adscrito</i>	1
Departamentos	124
Institutos Universitarios de Investigación	22
Centros de Investigación	4
Estudios impartidos	
<i>Titulaciones de Grado</i>	82 + 19 dobles
<i>Másteres oficiales</i>	219
<i>Programas de Doctorado</i>	28
<i>Titulaciones internacionales (dobles, múltiples o conjuntas)</i>	<i>de Grado</i> 15
	<i>de Máster</i> 16
<i>Títulos de Formación Permanente y Enseñanzas Propias</i>	44

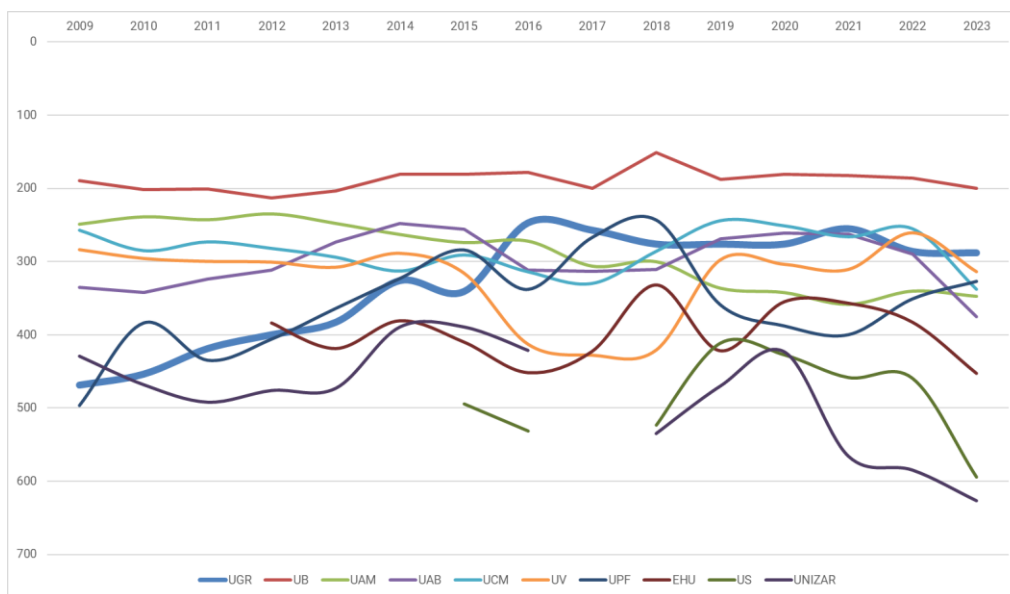
SITUACIÓN DE LA UNIVERSIDAD DE GRANADA EN RANKINGS INTERNACIONALES

A continuación, se analiza la evolución de la UGR en el ranking de Shangai (ARWU) y se compara la evolución de la Universidad de Granada en los otros principales rankings sintéticos y globales así como su posición respecto a Andalucía y España.

Ranking de Shanghái (ARWU)

Posiciones globales alcanzadas por la UGR desde 2009 hasta 2023

La UGR mantuvo un crecimiento constante desde 2009 hasta 2014. Entre los años 2015 y 2016 subió considerablemente en posiciones, para luego volver a bajar ligeramente en los últimos años. Aunque la UGR es una de las universidades que más ha subido de posición en los últimos 10 años, en los dos últimos se ha producido un considerable descenso (de la posición 255 a la 286 en 2022 y a la 288 en 2023) aunque se aprecia una tendencia positiva.

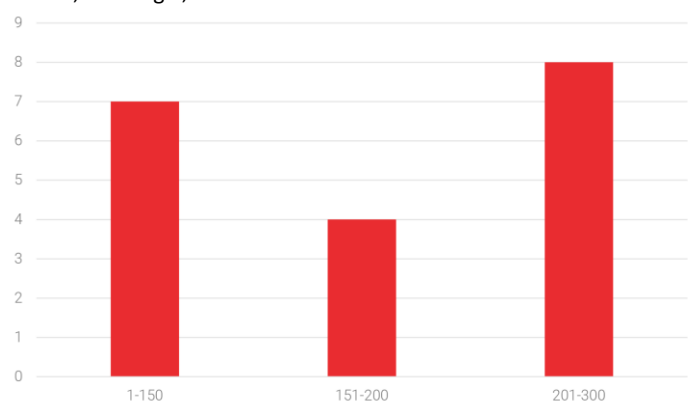


Ranking de Shanghái. Gráfico de posiciones globales alcanzadas por la UGR desde 2009 hasta 2023

Posición de la UGR en ámbitos de conocimiento

En el año 2023 la UGR cuenta con 7 ámbitos estratégicos entre los 150 primeros del mundo, 4 entre los 200 primeros, y otros 8 entre los 300 primeros del mundo.

- 150 primeras del mundo:** Matemáticas; Ingeniería Biomédica; Ingeniería y Ciencias de la Computación; Ciencia y Tecnología de los alimentos; Enfermería; Turismo; Biblioteconomía y Ciencias de la Información
- 151-200:** Odontología; Estadística; Administración de Empresas; Gestión
- 201-300:** Ciencias de la Tierra; Ingeniería Civil; Ciencias Agrícolas; Farmacia y Ciencias Farmacéuticas; Salud Pública; Derecho; Psicología; Educación



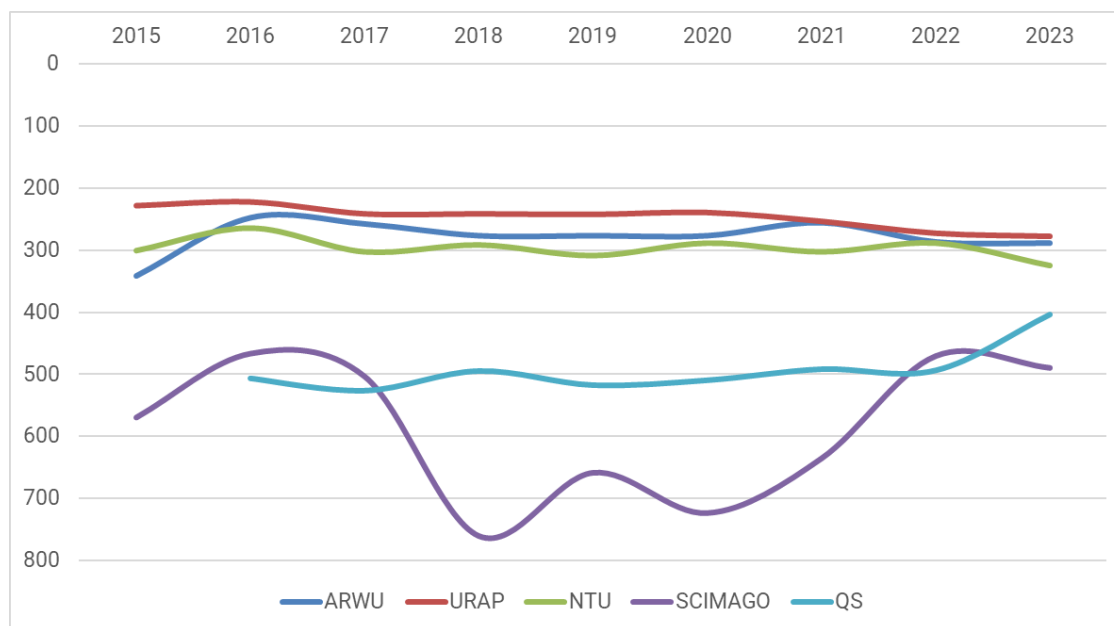
Ranking de Shanghái. Gráfico de posición de la UGR en ámbitos de conocimiento

Rankings sintéticos y globales. Evolución comparativa de la UGR hasta 2023

Los siguientes rankings se consideran “sintéticos” porque proporcionan una puntuación resumen del desempeño de cada universidad, y “globales” porque consideran a todas las universidades del mundo. Proporcionan información nueva cada año, y en sus páginas web es posible encontrar información relativa a años anteriores, con la que se puede analizar a lo largo del tiempo. Además, se trata de los rankings con una mayor notoriedad y difusión. Estos rankings son:

- Academic Ranking of World Universities, ARWU) (Shanghái Ranking)
- National Taiwan University Ranking (NTU)
- QS World University Rankings
- SCImago Institutions Rankings
- University Ranking by Academic Performance (URAP)
- THE World Universities Rankings (Times)

Se considera hasta 2023, fecha en la que hay una última edición publicada de todos los rankings globales analizados.



Rankings sintéticos y globales. Gráfico de evolución comparativa de la UGR hasta 2023

Ranking	Posición Mundial 2023	Posición España	Posición Andalucía	Nº de instituciones
ARWU	288	2	1	2000
URAP	291	6	1	3000
NTU	325	6	1	1000
QS	431	10	1	1500
SCIMAGO	472	5	1	4500
THE	501-600	6-9	1	1800

DEMANDA DE ENSEÑANZAS

Titulaciones más solicitadas

Titulaciones más solicitadas como primera opción (cupo general)

1. Grado en Medicina
2. Grado en Enfermería (Facultad de Ciencias de la Salud de Granada)
3. Grado en Psicología
4. Grado en Educación Primaria (Facultad de Ciencias de la Educación de Granada)
5. Grado en Ciencias de la Actividad Física y del Deporte

Titulaciones más solicitadas independientemente de la prelación (cupo general)

1. Grado en Enfermería (Facultad de Ciencias de la Salud de Granada)
2. Grado en Medicina
3. Grado en Psicología
4. Grado en Educación Primaria (Facultad de Ciencias de la Educación de Granada)
5. Grado en Farmacia

Notas de corte

Titulaciones con la nota de corte más alta

- | | |
|--|--------|
| 1. Doble Grado en Matemáticas y Física | 13,601 |
| 2. Grado en Medicina | 13,124 |
| 3. Grado en Odontología | 12,846 |
| 4. Doble Grado en Estudios Ingleses y Filología Hispánica | 12,76 |
| 5. Doble Grado en Farmacia y en Nutrición Humana y Dietética | 12,562 |

INVESTIGACIÓN

Indicadores globales. La UGR en el portal de investigación

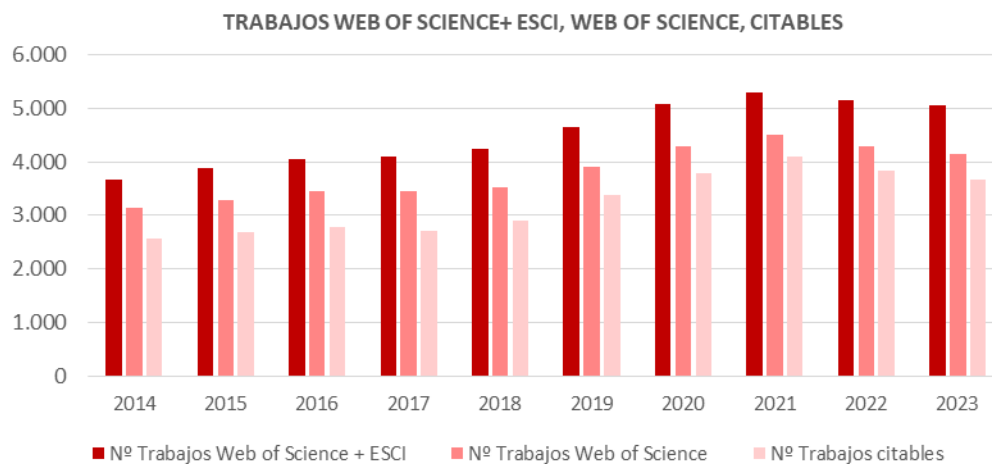
<https://produccioncientifica.ugr.es/>

5.832 INVESTIGADORES	613 GRUPOS DE INVESTIGACIÓN	14.022 PROYECTOS	198.826 PUBLICACIONES	14.034 TESIS DOCTORALES	86.266 ACCESO ABIERTO
-------------------------	-----------------------------------	---------------------	--------------------------	-------------------------------	--------------------------

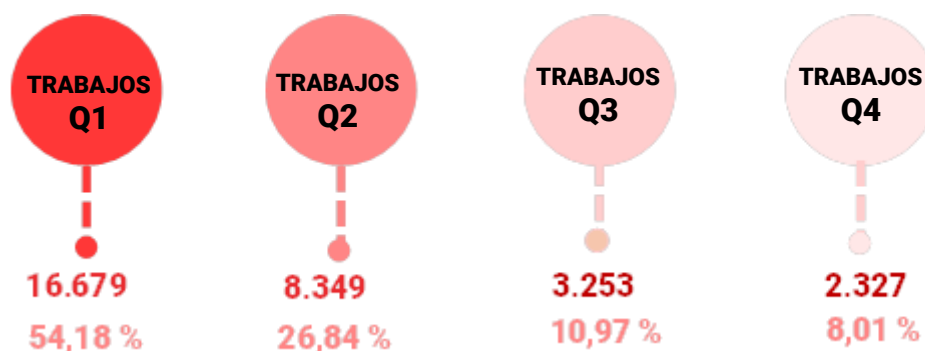
Investigadores/as en la UGR



Evolución de los indicadores de producción científica de la UGR en la base de datos Web of Science



Trabajos citables en revistas Web of Science distribuidos según cuartil de publicación del JCR



INNOVACIÓN Y TRANSFERENCIA

Principales indicadores curso 2023/24	Nº
Contratos y convenios	566
Actividades y Proyectos de I+D+I Colaborativa	22
Propiedad industrial e intelectual	
Comunicaciones de invención	60
Solicitudes de patente prioritarias	31
Registros de propiedad intelectual	19
Solicitudes de marcas	6
Proyectos de valorización y desarrollo tecnológico	
Expresiones de interés sobre tecnologías	5
Licencias de explotación suscritas sobre tecnologías valorizadas	3
Proyectos empresariales (EBTs) basados en tecnologías valorizadas	3
Empresa de base tecnológica	
Empresas de base tecnológica constituidas	6
Spin-off reconocidas	5
Empresas vivas al cierre	60
Contratos de Personal asociados a Contratos y Proyectos de Investigación	
convocatorias publicadas	153
contratos ofertados	167
Mecenazgo y Patrocinio	
Cátedras	8 nuevas 14 renovadas
Aulas	7 nuevas 2 renovadas
Acuerdos con aportaciones para proyectos de investigación, formación y divulgación	5
Proyectos que han recibido financiación a través de micromecenazgo	7

INTERNACIONALIZACIÓN

Movilidad

Movilidad de estudiantes

Programa	Estudiantado recibido	Estudiantado enviado
Programa Erasmus+	2.187	2.087
Programa Propio	454	127

Movilidad del PDI y el PTGAS

Movilidades PTGAS	142
Movilidades PDI	326

Proyectos internacionales de cooperación académica

La UGR mantiene un total de proyectos con **290** instituciones de **55** países

- **72 proyectos vigentes** en el curso 23/24
- **24 proyectos coordinados** por la Universidad de Granada
- **57 proyectos nuevos** solicitados en el curso 2023/2024 (pendientes de resolución)

La UGR es miembro o participa activamente en un total de **29 redes y asociaciones internacionales**.

BECAS Y AYUDAS

Principales programa de becas	Nº de becas o ayudas concedidas
Becas de Régimen General del Ministerio de Educación	15.548
Becas Propias de la Universidad de Granada	1.597
Ayudas de carácter social (Gabinete de Atención Social al Estudiantado)	364
Becas Capacitación Lingüística	192
Becas de convenios (Marruecos, Bulgaria, Eslovaquia, Polonia, República Checa y Rumanía)	60
Ayudas del Programa específico para estudiantes con discapacidad	212
Ayudas extraordinarias de comedor para el estudiantado en situación de vulnerabilidad	17

PRESUPUESTO DE LA UNIVERSIDAD DE GRANADA

Estado de gastos

Capítulo	Concepto	Importe
I	Gastos de Personal	383.082.205 €
II	Gastos Corrientes en Bienes y Servicios	55.541.634 €
III	Gastos Financieros	455.000 €
IV	Transferencias Corrientes	24.998.916 €
	Total Operaciones Corrientes	464.077.755 €
VI	Inversiones Reales	107.957.316 €
VII	Transferencias de Capital	7.167.535 €
VIII	Activos Financieros	650.000 €
IX	Pasivos Financieros	2.123.516 €
	Total Operaciones de Capital	117.898.367 €
I a VII	Total Operaciones no Financieras	579.202.606 €
VIII y IX	Total Operaciones Financieras	2.773.516 €
	Total estado de gastos	581.976.122 €

Estado de ingresos

Capítulo	Concepto	Importe
III	Tasas, Precios Públicos y Otros Ingresos	68.944.890 €
IV	Transferencias Corrientes	408.590.871 €
V	Ingresos Patrimoniales	3.490.000 €
	Total Operaciones Corrientes	481.025.761 €
VI	Enajenación de Inversiones Reales	1.636.330 €
VII	Transferencias de Capital	98.664.031 €
VIII	Activos Financieros	650.000 €
IX	Pasivos Financieros	0,00 €
	Total Operaciones de Capital	100.950.361 €
III al VII	Operaciones No Financieras	581.326.122 €
VIII y IX	Operaciones Financieras	650.000 €
	Total estado de ingresos	581.976.122 €