COMUNIDAD UNIVERSITARIA-ESTUDIANTES Y EMPLEABILIDAD

ANEXO 1.1.2. INFORMACIÓN Y PARTICIPACIÓN ESTUDIANTIL

- **Jornadas de Recepción de Estudiantes**

A continuación, podemos ver las organizaciones que formaron parte de las Jornadas de Recepción de Estudiantes del año 2017.

Vicerrectorados y Servicios de la UGR

- Residencias Universitarias de Granada
- Medialab UGR - Laboratorio de Investigación y Cultura Digital + Vicerrectorado de investigación
- UGR Solidaria
- Centro de Actividades Deportivas
- Vicerrectorado de Extensión Universitaria
- Colegios Mayores de Granada
- Secretariado Campus Saludable
- Fundación General Universidad de Granada - Empresa
- Unidad de Igualdad y Conciliación, UGR
- Editorial UGR
- Delegación General de Estudiantes
- Delegación de la Rectora para la Universidad Digital
- Biblioteca Universitaria
- Secretariado para la Inclusión y la Diversidad

Entidades Publicas

- Delegación Territorial de Economía, Innovación, Ciencia y Empleo de Granada
- Consorcio Parque de las Ciencias
- Patronato Provincial de Turismo de Granada
- Ayuntamiento de Granada. Concejalía de Juventud
- Instituto Andaluz de la Juventud
- Distrito Sanitario Granada Metropolitano

Empresas

- CORTESPORT QUALITY, S.L.
- IDEA Servicios Educativos Culturales Ambientales
- Banco Mare Nostrum, S.A.
- Orange Spagne
- Centro de Magisterio Las Inmaculada
- Aula Magna - Universitas Creaciones S.L.
- Unicaja

Asociaciones y ONG´s

- Coordinadora Social Estudiantil
- Asociación Joven de Musicología de Granada
- J-edina Junior Empresa
- Grupos Bíblicos Universitarios
- Erasmus Student Network Granada
- Asociación Amaranto teatro
- Asociación Ambientae Granada
- Asociación Pro Derechos Humanos de Andalucía
- Asociación Universitaria Granadina Albatros
- Asociaciones de la Facultad de Ciencias
- ASOCIACIÓN DE ALUMNOS MAYORES DE LA UNIVERSIDAD DE GRANADA (UNIGRAMA)
- AIESEC
- Q Granada

- AU POLITEIA
- Tuna de Ciencias de Granada
- Asociación Tuna Femenina de Medicina de Granada y Asociación Tuna de Medicina
- ASOCIACIÓN PASTORAL UNIVERSITARIA DE GRANADA
- AHORINGA VUELCAPETA
- Asociación de Alumnos Mayores de la Universidad de Granada (UNIGRAMA)
- PSICABIS - Psicología para el Cambio y el Bienestar Social
- Worldfriends
- ASOCIACION EL DRAGON DE MADERA
- Asociación CrossOver
- ALUMA
- AUDCI (Asociación Universitaria para el Desarrollo y la Cooperación Internacional
- ADINU Asociación de Dietistas-Nutricionistas Universitarios de Granada
- SOLIDARIOS PARA EL DESARROLLO
- TUNA DEL DISTRITO UNIVERSITARIO DE GRANADA, TUDIGRA
- Club Universitario de Buceo de Granada
- CRUZ ROJA
- Grupo Universitario de Amnistía Internacional de Granada
- FACUA Granada
- Asociación Española Contra el Cáncer- Junta Provincial de Granada
- Fundación Albihar

- **Centro de Información al Estudiante y Línea de Atención al Estudiante**

Datos distribuidos por meses del número de atenciones, divididos por tipo presencial, telefónica y correo electrónico.
*Mes de agosto no se presta servicio

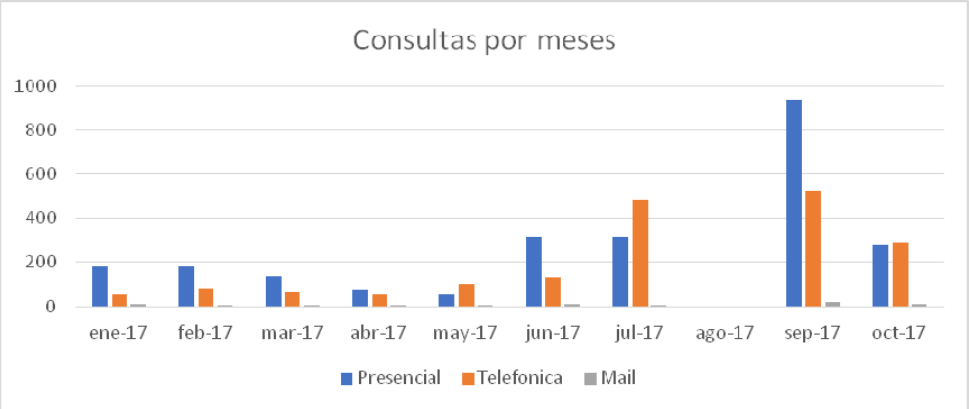

En el siguiente grafico observamos que el 70% de las consultas que se reciben son de Becas y Acceso y Permanencia a la Universidad. Sobre todo, en lo referente a Acceso y Permanencia, recibidas en los meses de junio, julio y septiembre.

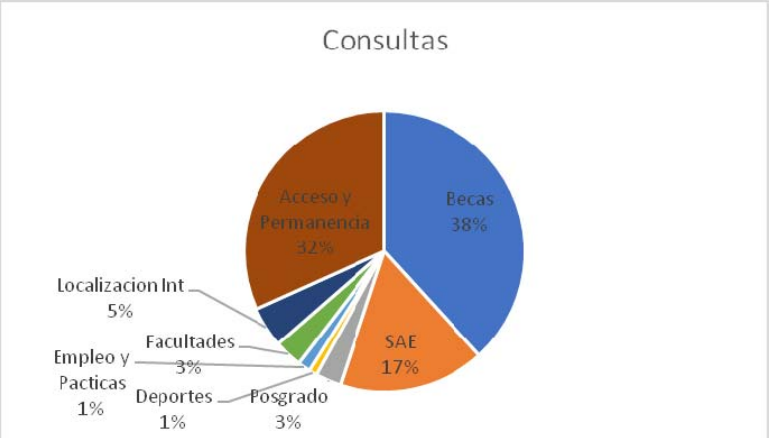

- **Web**

Datos del flujo de visitas a la página web ve.ugr.es. A su vez, se muestran el porcentaje de visitas por países, ciudades, sexo y edad.

Sesiones	Usuarios	Número de visitas a páginas
286.968	150.844	864.259
Páginas/sesión	**Duración media de la sesión**	**Porcentaje de rebote**
3,01	00:02:24	49,93 %
% de nuevas sesiones		
49,00 %		

País	Sesiones	% Sesiones
1. Spain	260.995	90,95 %
2. Italy	2.190	0,76 %
3. Mexico	2.048	0,71 %
4. Colombia	1.937	0,67 %
5. United States	1.489	0,52 %
6. Peru	1.247	0,43 %
7. United Kingdom	1.206	0,42 %
8. Morocco	1.035	0,36 %
9. Chile	1.017	0,35 %
10. France	988	0,34 %

Ciudad	Sesiones	% Sesiones
1. Granada	140.275	48,88 %
2. Seville	21.094	7,35 %
3. (not set)	18.454	6,43 %
4. Madrid	18.255	6,36 %
5. Malaga	13.301	4,64 %
6. Barcelona	4.549	1,59 %
7. Almeria	2.216	0,77 %
8. Valencia	2.003	0,70 %
9. Cordoba	1.975	0,69 %
10. Alhaurin de la Torre	1.689	0,59 %

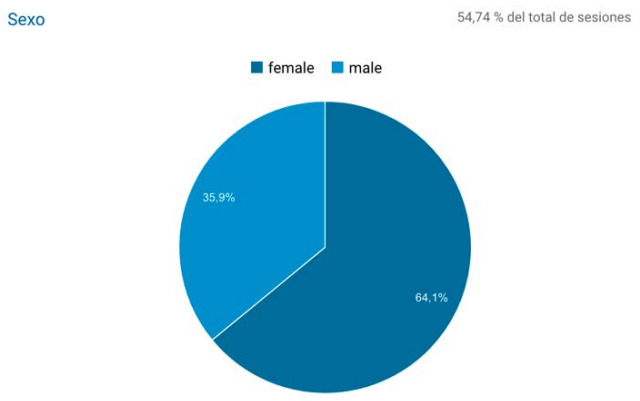

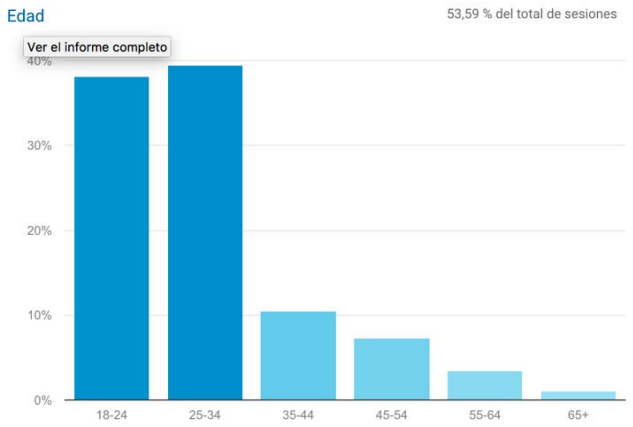

- **Twitter**

Datos referentes al uso de Twitter (@VeUGR). Datos de numero de seguidores, visitas al perfil, menciones e impacto de los mensajes

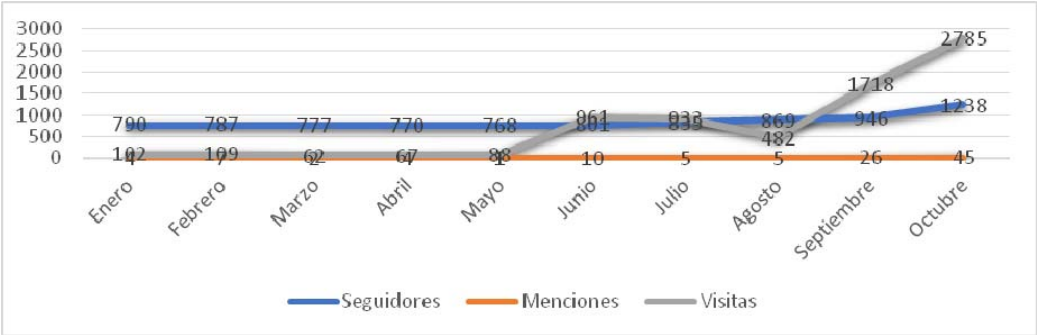

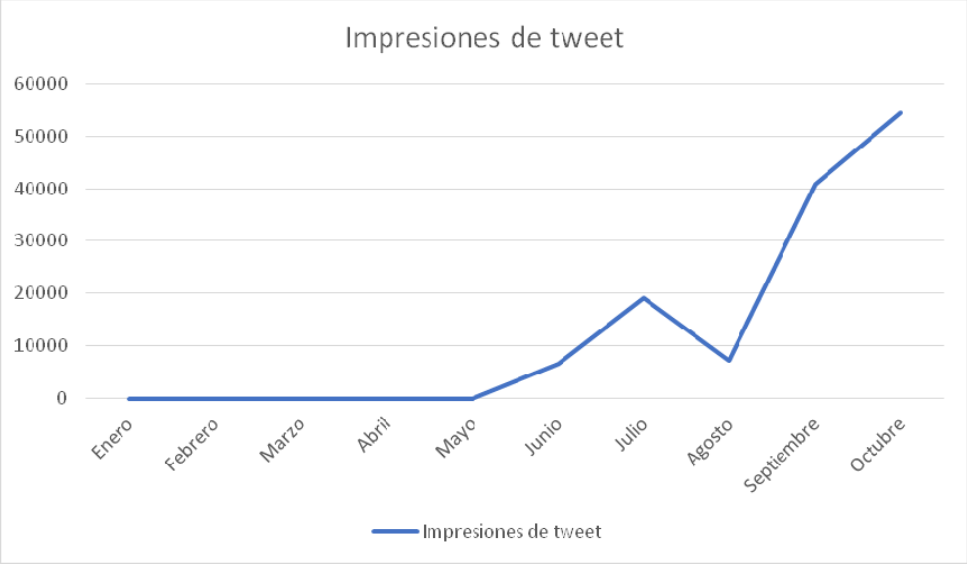
Impresiones de tweet
60000
50000
40000
30000
20000
10000
0
Enero
Febrero
Marzo
Abril
Mayo
Junio
Julio
Agosto
Septiembre
Octubre
Impresiones de tweet