DOCENCIA

ANEXO 2.1. PROGRAMA DE APOYO A LA DOCENCIA PRÁCTICA

El Programa de Apoyo a la Docencia Práctica, englobado dentro del Plan Propio de Docencia, es desde hace 25 cursos académicos la principal fuente de financiación de las prácticas docentes en sus diferentes modalidades: nuevo material para laboratorios, el montaje de nuevos laboratorios de uso común y multidisciplinar, la dotación de aulas con tecnologías multimedia, la realización de prácticas de campo o el mantenimiento de las aulas ya existentes. Este programa tiene por finalidad mejorar la capacitación de nuestros estudiantes para su integración en la sociedad mediante la mejora de la docencia práctica recogida en los Planes de Estudios de Grado y Posgrado.

Financiación	Receptores	Número de proyectos financiados	Importe financiado
Ámbitos	122	268	1.054.340,41€
Centros	26	67	355.105,13€
Total	148	335	1.409.445,54€

Ámbitos y centros receptores de financiación, número e importe de proyectos financiados

Para el curso académico 2017-2018 todos los departamentos y centros solicitantes han recibido financiación para alguno de los proyectos que han presentado. El 79,76% de los proyectos presentados han recibido financiación. Se ha pretendido que los proyectos de mayor prioridad, dentro de cada ámbito o centro, globalmente recibieran financiación de mayor cuantía, para posibilitar en mayor medida la ejecución de los mismos, priorizando las prácticas de campo y el mantenimiento de material de prácticas docentes.

La información referente a las modalidades de proyectos financiados, se recoge en la siguiente tabla y gráfico donde se puede observar que el 74,80% de lo financiado (1.054.340,41€) se destina a proyectos solicitados por los ámbitos y el 25,20% (355.105,13€) a los proyectos solicitados por los centros. Esta distribución porcentual de las financiaciones entre los ámbitos y los centros es muy similar a la convocatoria anterior.

	Ámbitos		Centros		Total	
Modalidad	**Importe**	**Núm.**	**Importe**	**Núm.**	**Importe**	**Núm.**
1. Material nuevo de laboratorios docentes consolidados en un Dpto.	678.629,28	138	79.873,69	16	758.642,97	154
2. Nuevos laboratorios docentes en un Dpto.	57.978,36	16	42.306,70	5	100.285,06	21
3. Laboratorios docentes de uso común	41.323,19	8	56.659,58	13	97.982,77	21
4. Mantenimiento de material de prácticas docentes	62.818,14	30	20.831,69	7	83.649,83	37
5. Material audiovisual	19.914,41	17	54.391,94	11	74.306,35	28
6. Prácticas de campo	175.333,43	58	29.691,80	8	205.025,23	66
7. Renovación ordenadores en aulas de ordenadores	0	0	39.454,38	5	39.454,38	5
8. Material inventariable de elevado coste	18.343,60	1	31.895,35	2	50.238,95	3
TOTAL	**1.054.340,41**	**268**	**355.105,13**	**67**	**1.409.585,54**	**335**

Importe y número de proyectos financiados por modalidades

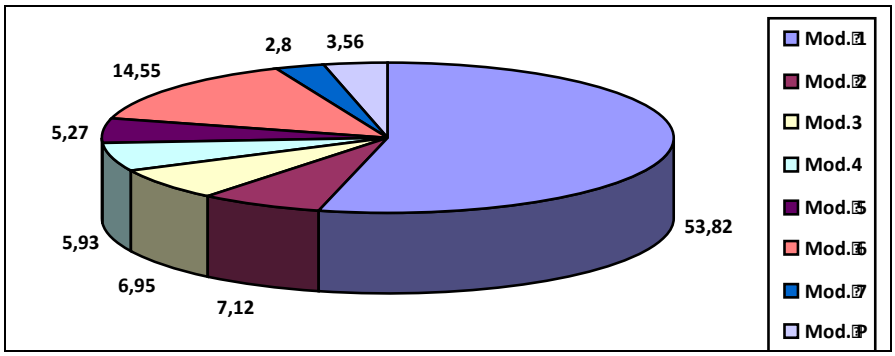

Distribución por modalidades del importe de los proyectos financiados (en %)

El importe de proyectos financiados frente al de solicitados se sitúa globalmente en el 55,79%, siendo superior a la media, y por este orden, en la modalidad 3 (Laboratorios docentes de uso común), la modalidad 4 (Mantenimiento de material de prácticas docentes), la modalidad 5 (Material audiovisual), la modalidad 6 (Prácticas de campo), la modalidad 7 (Renovación de ordenadores en aulas de ordenadores) y la modalidad P (Material inventariable de elevado coste).

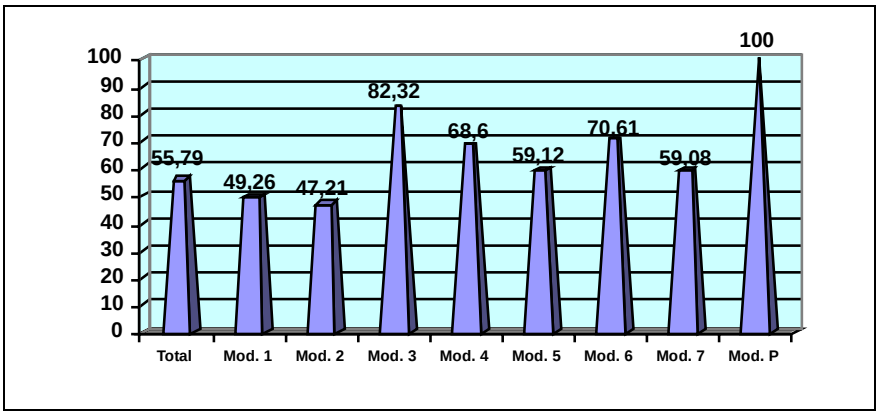

Importe de proyectos financiados vs. proyectos solicitados (en %)

El número de proyectos financiados frente al de solicitados se sitúa globalmente en el 79,76%, siendo superior a la media en todos los casos, salvo en la modalidad 2 (Nuevos laboratorios docentes en un Departamento), en la modalidad 4 (Mantenimiento de material de prácticas docentes), en la modalidad 5 (Material audiovisual) y en la Modalidad 7 (Renovación de ordenadores en aulas de ordenadores).

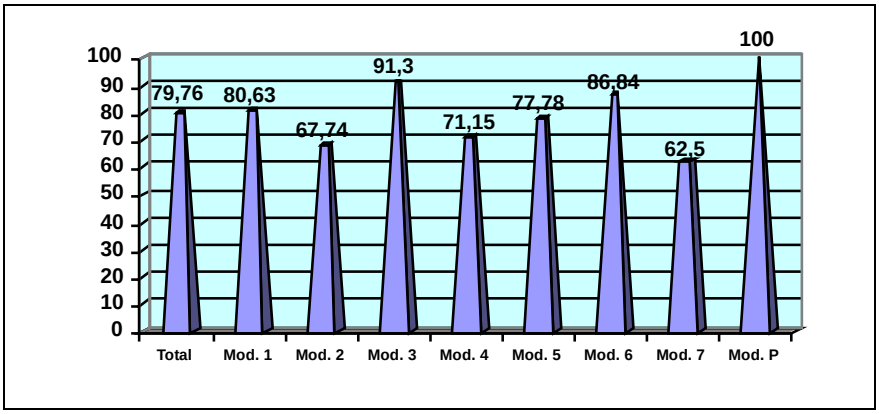

Número de proyectos financiados vs. proyectos solicitados (en %)