

GOBERNANZA Y GESTIÓN

ANEXO 7.1. ACTUACIONES ADMINISTRATIVAS Y DE GESTIÓN. SECRETARÍA GENERAL

■ Actividad normativa

El trabajo de coordinación y revisión de toda la normativa que se somete a elaboración primero en la Comisión de Reglamentos y posteriormente a la aprobación por el Consejo de Gobierno realizado durante 2018 ha sido la siguiente:

1. CONSEJO DE GOBIERNO ORDINARIO DE 11 DE ABRIL DE 2018.
 - a. Modificación del Reglamento de Régimen Interno del Departamento de Óptica.
2. CONSEJO DE GOBIERNO ORDINARIO DE 24 DE MAYO DE 2018.
 - a. Modificación del Reglamento de Régimen Interno del Departamento de Derecho Internacional Privado.
3. CONSEJO DE GOBIERNO ORDINARIO DE 25 DE JUNIO DE 2018.
 - a. Modificación de las Normas de Permanencia para el estudiantado de enseñanzas oficiales de Grado y Máster Universitarios.
 - b. Reglamento del Centro de Magisterio “La Inmaculada”.
4. CONSEJO DE GOBIERNO ORDINARIO DE 24 DE JULIO DE 2018.
 - a. Normativa para la contratación de profesorado sustituto interino en la Universidad de Granada.
 - b. Normativa para la regulación de los concursos de plazas de profesorado contratado doctor de la Universidad de Granada.
5. CONSEJO DE GOBIERNO ORDINARIO DE 27 DE SEPTIEMBRE DE 2018.
 - a. Normativa de cotutela internacional de tesis doctorales.
 - b. Reglamento de funcionamiento del Instituto Interuniversitario de Investigación del Sistema Tierra en Andalucía.
6. CONSEJO DE GOBIERNO ORDINARIO DE 5 DE NOVIEMBRE DE 2018.
 - a. Modificación de la Normativa de “venia docendi” de la Universidad de Granada.
 - b. Modificación del Reglamento de Régimen Interno del Departamento de Derecho Administrativo.
 - c. Reglamento de funcionamiento del Instituto Andaluz Interuniversitario en Data Science and Computational Intelligence (DaSCI) (Universidad de Granada y Universidad de Jaén).

■ Acuerdos y convenios

Dentro de su función de gestión y tramitación de los acuerdos y convenios en los que es parte la Universidad de Granada, la Secretaría General ha realizado determinadas acciones de mejora.

A lo largo del año 2018, la Secretaría General ha desarrollado, en colaboración con el CSIRC, una aplicación informática para la gestión de convenios abierta a toda la comunidad universitaria, en la que podrán participar activamente como proponentes de la Universidad. En breve estará funcionando y disponible en el acceso identificado. También se ha implantado un nuevo buscador de convenios en la página web de Secretaría General, que mejora y facilita la búsqueda de los acuerdos y convenios suscritos por la Universidad de Granada.

En el año 2018 la Universidad de Granada ha firmado los siguientes convenios:

CONVENIOS	
Nº ACUERDOS Y CONVENIOS SUSCRITOS	800

Dichos acuerdos y convenios se reparten de la siguiente forma:

Internacionales (convenios marco, intercambio de estudiantes, proyectos de investigación, Másteres interuniversitarios, Programas de doctorado, etc.): **109**

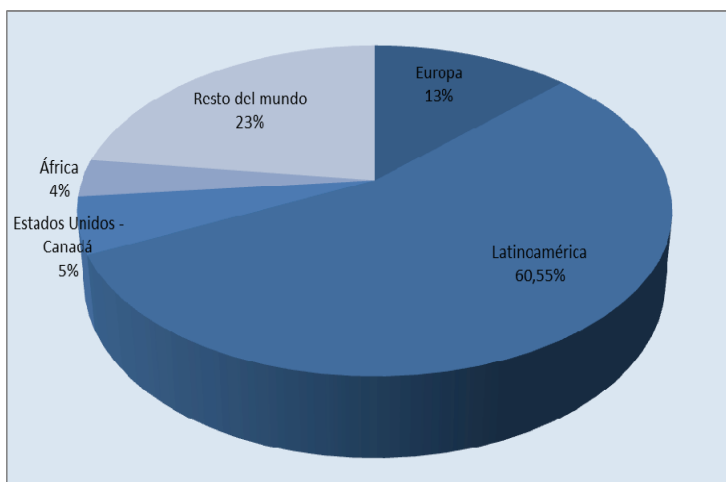
Europa: 14

Latinoamérica: 60

Estados Unidos - Canadá: 6

África: 4

Resto del mundo: 25



Nacionales: 691

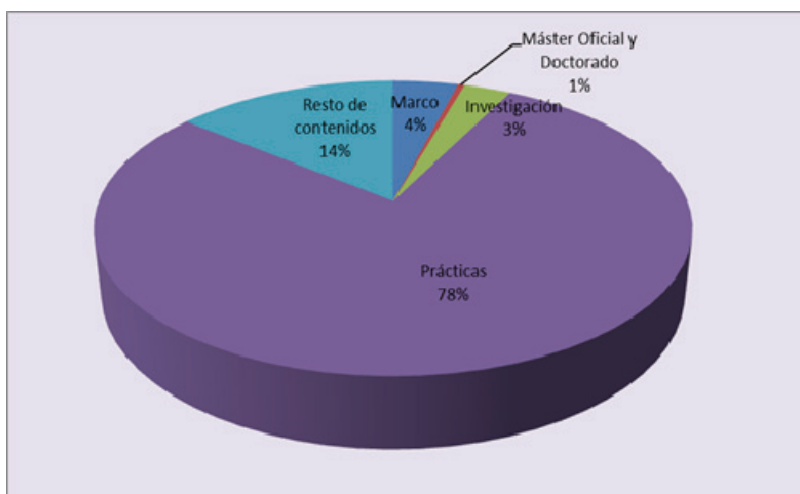
Convenios marco: 29

Máster Oficial y Doctorado: 3

Investigación: 21

Prácticas: 539

Resto de contenidos (Títulos propios, Seminarios, Aula de mayores, Formación, Colaboración social, etc.): 99

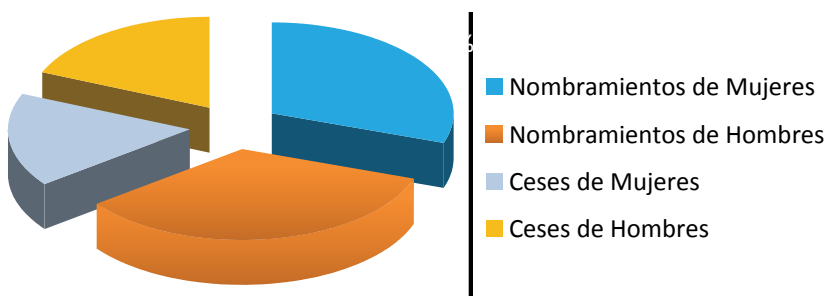


▪ **Nombramientos y Ceses**

Con objeto de agilizar la tramitación y de simplificar administrativamente los procesos para el nombramiento y cese de los órganos unipersonales de gobierno y gestión de la Universidad de Granada, la Secretaría General ha mantenido reuniones con los servicios de personal, tanto de PDI como de PAS para unificar en un único procedimiento electrónico la gestión de Nombramientos y Ceses, a través de sede electrónica, que facilite tanto para los proponentes como para las unidades implicadas todo el proceso.

ESTADÍSTICA	Hombres	Mujeres	TOTAL
NOMBRAMIENTOS TRAMITADOS	105	93	198
CESES TRAMITADOS	57	51	108

Nombramientos y Ceses



Procesos electorales celebrados en 2018

Durante los meses de octubre, noviembre y diciembre se ha desarrollado el proceso de elecciones parciales al Claustro Universitario, Juntas de Facultad y Escuela y Consejos de Departamento así como a Delegaciones de Estudiantes de Centro, debiendo celebrarse votaciones en un total de 41 sectores y/o circunscripciones, desglosados de la siguiente manera:

Claustro Universitario: 14 elecciones

- Profesorado doctor con vinculación permanente (1)
- Personal investigador en formación y perfeccionamiento (1)
- Estudiantes de grado y de primer y segundo ciclo en extinción (12)

Juntas de Facultad y Escuela: 19 elecciones

- Profesorado con vinculación permanente (5)
- Resto de PDI (5)
- Estudiantes de grado y de primer y segundo ciclo en extinción (5)
- PAS (4)

Consejos de Departamento: 7 elecciones

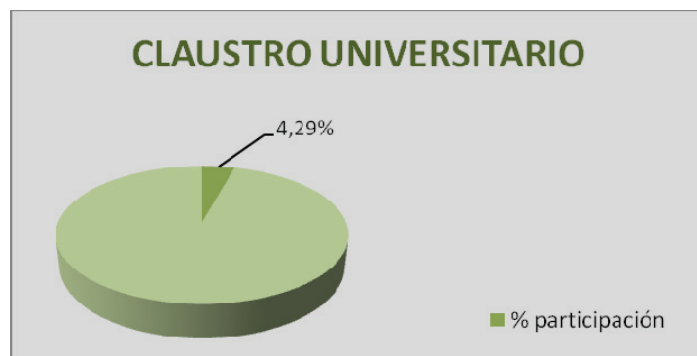
- Resto de PDI a tiempo completo (3)
- Estudiantes de grado y de primer y segundo ciclo en extinción (4)

Delegaciones de Estudiantes de Centro: 1 elección

* ELECCIONES PARCIALES AL CLAUSTRO UNIVERSITARIO

DATOS DE PARTICIPACIÓN GLOBAL EN LAS ELECCIONES PARCIALES A CLAUSTRO UNIVERSITARIO

Nº electores	Nº votos emitidos	% participación
26431	1133	4,29%



DATOS DE PARTICIPACIÓN POR SECTORES

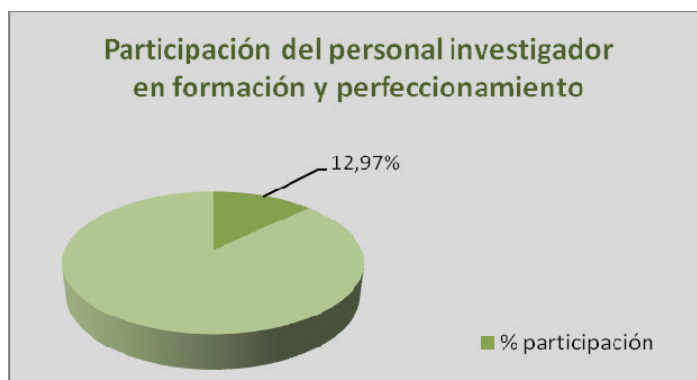
SECTOR: PROFESORADO DOCTOR CON VINCULACIÓN PERMANENTE

Nº electores	Nº votos emitidos	% participación
100	26	26%



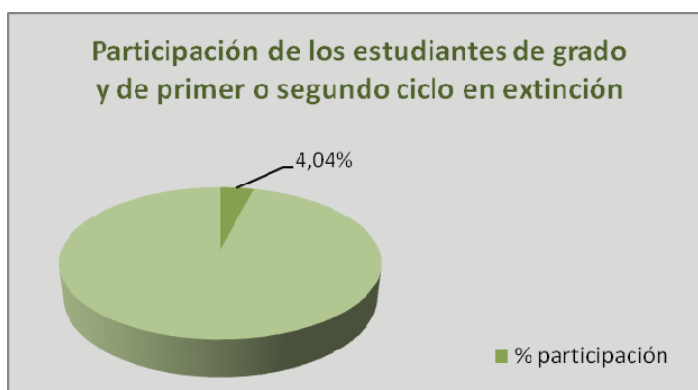
SECTOR: PERSONAL INVESTIGADOR EN FORMACIÓN Y PERFECCIONAMIENTO

Nº electores	Nº votos emitidos	% participación
478	62	12,97%



SECTOR: ESTUDIANTES DE GRADO Y DE PRIMER O SEGUNDO CICLO EN EXTINCIÓN

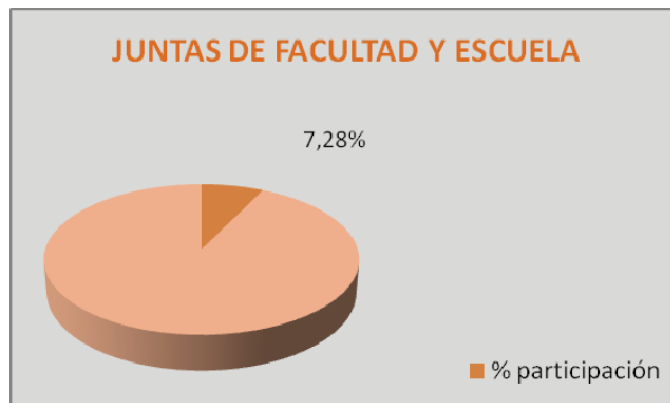
Nº electores	Nº votos emitidos	% participación
25853	1045	4,04%



* ELECCIONES PARCIALES A JUNTAS DE FACULTAD Y ESCUELA

DATOS DE PARTICIPACIÓN GLOBAL EN LAS ELECCIONES PARCIALES A JUNTAS DE FACULTAD Y ESCUELA

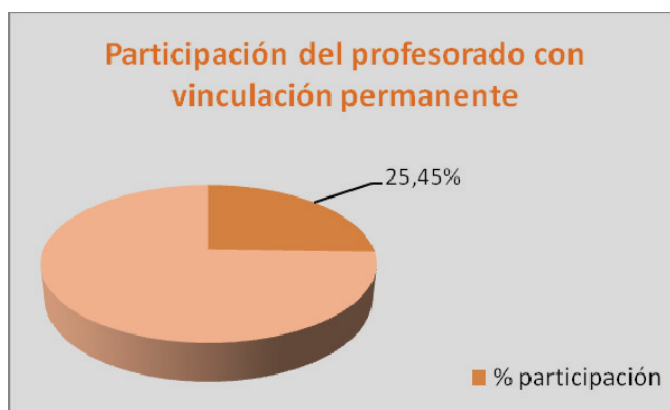
Nº electores	Nº votos emitidos	% participación
17488	1273	7,28%



DATOS DE PARTICIPACIÓN POR SECTORES

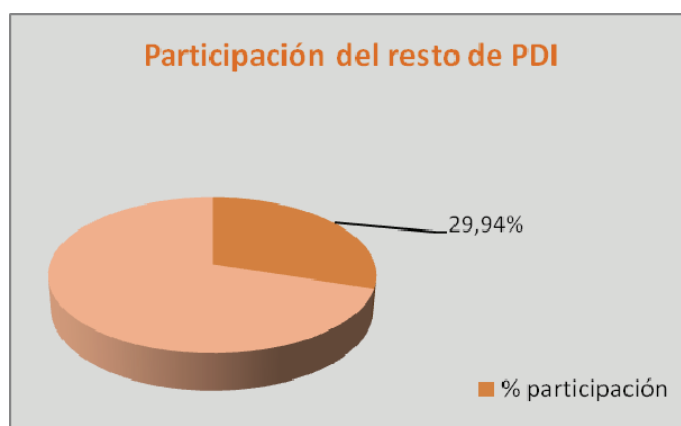
SECTOR: PROFESORADO CON VINCULACIÓN PERMANENTE

Nº electores	Nº votos emitidos	% participación
998	254	25,45%



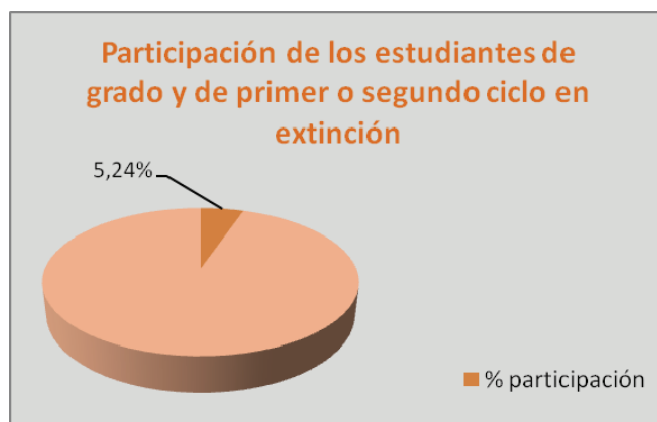
SECTOR: RESTO DE PDI

Nº electores	Nº votos emitidos	% participación
354	106	29,94%



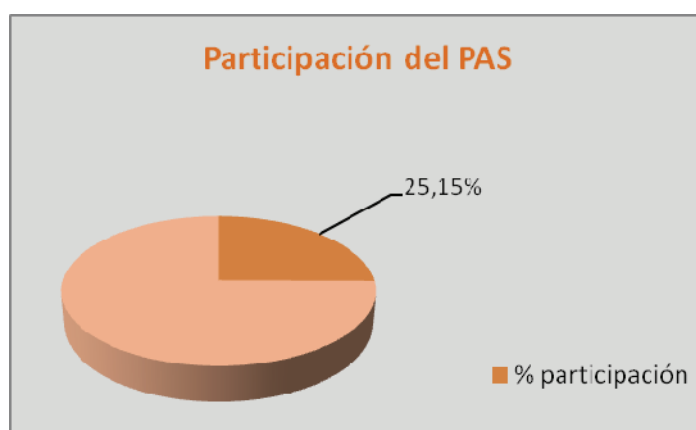
SECTOR: ESTUDIANTES DE GRADO Y DE PRIMER O SEGUNDO CICLO EN EXTINCIÓN

Nº electores	Nº votos emitidos	% participación
15794	827	5,24%



SECTOR: PAS

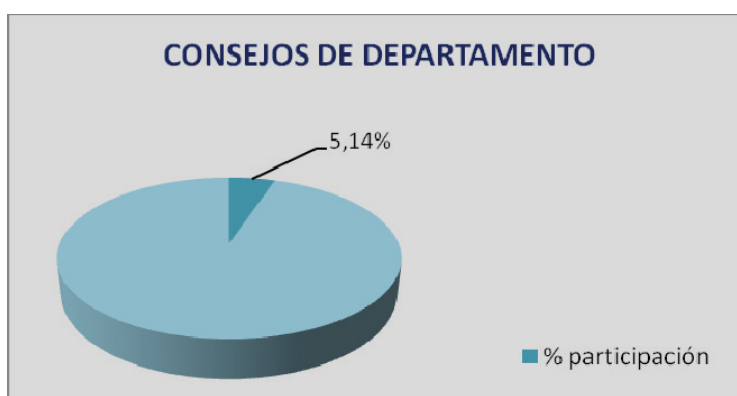
Nº electores	Nº votos emitidos	% participación
342	86	25,15%



*** ELECCIONES PARCIALES A CONSEJOS DE DEPARTAMENTO**

DATOS DE PARTICIPACIÓN GLOBAL EN LAS ELECCIONES PARCIALES A CONSJS DE DEPARTAMENTO

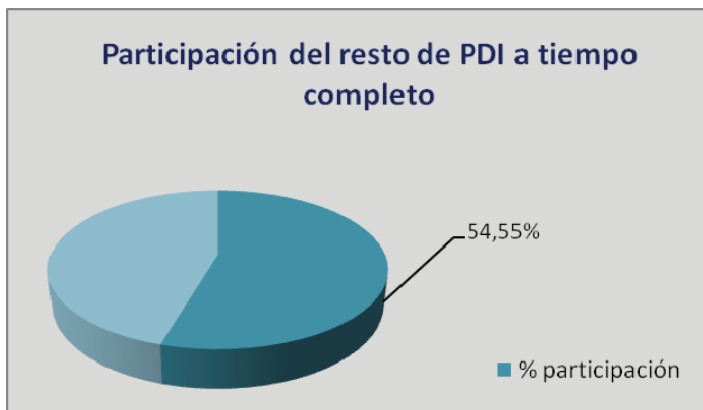
Nº electores	Nº votos emitidos	% participación
12515	643	5,14%



DATOS DE PARTICIPACIÓN POR SECTORES

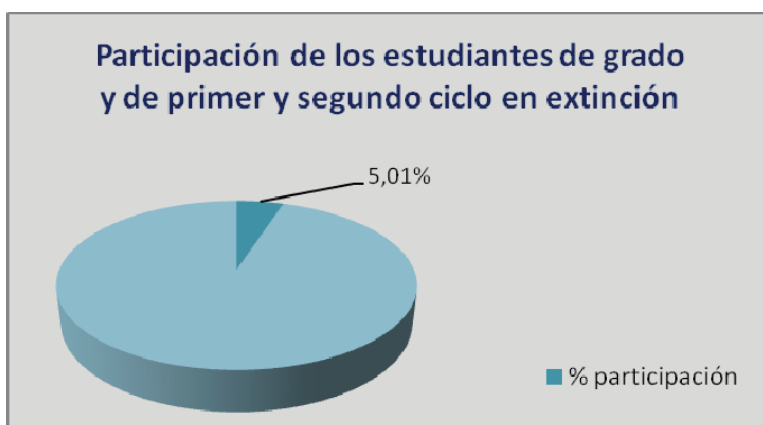
SECTOR: RESTO DE PDI A TIEMPO COMPLETO

Nº electores	Nº votos emitidos	% participación
33	18	54,55%



SECTOR: ESTUDIANTES DE GRADO Y DE PRIMER O SEGUNDO CICLO EN EXTINCIÓN

Nº electores	Nº votos emitidos	% participación
12482	625	5,01%



* ELECCIONES PARCIALES A DELEGACIONES DE ESTUDIANTES DE CENTRO

Nº electores	Nº votos emitidos	% participación
1735	211	12,16%

