

A N E X O

LA UGR EN CIFRAS

E S T A D Í S T I C O

- Comunidad Universitaria
- Estructura académica y de docencia
- Oferta de enseñanzas universitarias
- Demanda de enseñanzas universitarias
- Becas y ayudas al estudio
- Investigación y transferencia del conocimiento
- Relaciones Internacionales
- Otros datos



LA UGR EN CIFRAS. ANEXO ESTADÍSTICO

1. COMUNIDAD UNIVERSITARIA

Personal Docente e Investigador

- Datos de Personal Docente e Investigador por categorías

Personal de Administración y Servicios

- Número de efectivos en el Personal de Administración y Servicios

Estudiantes

- Estudiantes de Grado
- Estudiantes de Másteres Oficiales y Doctorado
- Estudiantes de Enseñanzas propias

2. ESTRUCTURA ACADÉMICA Y DE DOCENCIA

Datos Generales

- Facultades, Departamentos, Institutos Universitarios de Investigación y Centros de Investigación

Centros Universitarios

- Titulaciones impartidas, nº estudiantes matriculados y nº estudiantes titulados último curso

Organización docente

- Datos generales de organización docente

3. OFERTA UNIVERSITARIA

Oferta universitaria en titulaciones oficiales de grado y segundo ciclo

Oferta universitaria en titulaciones oficiales de posgrado

Oferta universitaria en enseñanzas propias y formación permanente

4. DEMANDA UNIVERSITARIA

Procedimientos de acceso a la universidad

- Estadística de la prueba de acceso para los estudios universitarios de grado

Preinscripción

- Estadísticas de preinscripción para acceso a los grados. Distrito único andaluz

Otros datos

Anexos: Titulaciones más solicitadas, notas de corte y alumnos de nuevo ingreso

5. BECAS Y AYUDAS AL ESTUDIO

Becas externas

- Becas de Régimen General del Ministerio de Educación. Convocatoria 2013/2014

Becas propias de la Universidad de Granada

- Programa General
- Becas de Programas Específicos
- Ayudas propuestas por el Gabinete de Asistencia Social al Estudiante



- Otras ayudas (financiadas con fondos propios)
- Becas de Enseñanzas Propias
- Becas Convenios
- Ayudas Extraordinarias de carácter social
- Programas específicos para estudiantes con discapacidad

Programa movilidad nacional Sicue

6. INVESTIGACIÓN Y TRANSFERENCIA DEL CONOCIMIENTO

Producción científica e impacto de la actividad investigadora

- Resultados generales producción e impacto
- Comparativa con otras universidades
- Resultados por áreas y categorías
- Contribución al acceso abierto
- Investigadores en Google Scholar

Posición en Rankings de Investigación

- Resultados generales de producción e impacto

Investigadores y trabajos más citados

- Investigadores incluidos en Highlycited.com
- Trabajos altamente citados - ESI

Recursos Humanos y financiación

- Recursos Humanos
- Proyectos de investigación
- Proyectos del Plan Nacional 2013

Oferta I+D de la UGR

Contratos y Convenios de Investigación

- Contratos y convenios de investigación suscritos en 2013-014
- Proyectos de I+D Colaborativa

Gestión de la Propiedad Industrial e Intelectual

Creación de Empresas Basadas en el Conocimiento: Spin-Off

7. RELACIONES INTERNACIONALES

Movilidad internacional de estudiantes

- Programa PAP/Erasmus
- Programa Propio
- Programas de corta duración (Programa 2 Plan Propio de Internacionalización)
- Programa Erasmus Mundus
- Otros Programas
- Libre Movilidad

Movilidad internacional de PDI

- Programa PAP/Erasmus
- Programa Propio
- Programa Erasmus Mundos
- Programa de Becas del Grupo Coimbra

Movilidad internacional de PAS

- Programa PAP/Erasmus

Lectorados



Titulaciones dobles, múltiples o conjuntas

Proyectos internacionales de cooperación académica

8. OTROS DATOS

Datos económicos

- Principales magnitudes económico-financieras derivados de las cuentas anuales de la Universidad de Granada

Actividad cultural

- Cuadro resumen de las principales actividades culturales desarrolladas en 2013-014

Actividad en empleo y prácticas

- Cuadro resumen de Programas de prácticas en empresas
- Agencia de Colocación

Servicios

- Actividades deportivas
- Informática y Redes de Comunicación
- Acción Social
- Títulos
- Registro



PERSONAL DOCENTE E INVESTIGADOR

| Datos de Personal Docente e Investigador por categorías | |
|---|--------------|
| | 2013-2014 |
| Funcionarios de cuerpos docentes universitarios | 2.137 |
| Catedrático de Universidad | 596 |
| Titular de Universidad | 1.408 |
| Catedrático de Escuela Universitaria | 34 |
| Titular de Escuela Universitaria | 99 |
| Personal docente e investigador contratado y otros | 1.405 |
| Ayudante | 2 |
| Profesor Asociado Laboral | 361 |
| Profesor Asociado CC. de la Salud | 171 |
| Profesor Colaborador | 145 |
| Profesor Ayudante Doctor | 112 |
| Profesor Contratado Doctor | 373 |
| Profesor Contratado Doctor Interino | 31 |
| Profesor Emérito | 8 |
| Profesor Visitante | 18 |
| Otras categorías | 184 |
| Total | 3.542 |

PERSONAL DE ADMINISTRACIÓN Y SERVICIOS

Nº de efectivos en el Personal de Administración y Servicios | 2013-2014

| | |
|--------------------------|--------------|
| Funcionarios | |
| Grupo A1 | 149 |
| Grupo A2 | 171 |
| Grupo C1 | 495 |
| Grupo C2 | 135 |
| TOTAL | 950 |
| Laborales | |
| Grupo I | 30 |
| Grupo II | 51 |
| Grupo III | 473 |
| Grupo IV | 661 |
| TOTAL | 1215 |
| Personal eventual | |
| Eventuales | 7 |
| Total | 2.172 |



ESTUDIANTES

Estudiantes de Grado

Nº de estudiantes de grado y distribución por edad

| Edad | Mujeres | Hombres | Total |
|-------------------|---------------|---------------|---------------|
| <=18 años | 3211 | 2015 | 5226 |
| 19 años | 3612 | 2518 | 6130 |
| 20 años | 4073 | 3027 | 7100 |
| 21 años | 4275 | 3449 | 7724 |
| 22 años | 3429 | 3052 | 6481 |
| 23 años | 2675 | 2535 | 5210 |
| 24 años | 1932 | 1803 | 3735 |
| 25 años | 1428 | 1336 | 2764 |
| 26 años | 987 | 1015 | 2002 |
| 27 años | 757 | 705 | 1462 |
| 28 años | 571 | 564 | 1135 |
| 29 años | 412 | 407 | 819 |
| 30-34 años | 1137 | 1157 | 2294 |
| 35-39 años | 524 | 515 | 1039 |
| >=40 años | 745 | 664 | 1409 |
| Totales | 29.768 | 24.762 | 54.530 |
| Porcentaje | 54,59% | 45,41% | |

Distribución de estudiantes de grado por provincia / país de origen

| Provincia / País | Hombres | Mujeres | Totales |
|------------------|---------|---------|---------|
| Álava | 24 | 47 | 71 |
| Albacete | 61 | 97 | 158 |
| Alicante | 172 | 247 | 419 |
| Almería | 1.372 | 1.906 | 3.278 |
| Asturias | 24 | 30 | 54 |
| Ávila | 5 | 6 | 11 |
| Badajoz | 140 | 199 | 339 |
| Baleares | 131 | 250 | 381 |
| Barcelona | 247 | 340 | 587 |
| Burgos | 14 | 26 | 40 |
| Cáceres | 57 | 63 | 120 |
| Cádiz | 948 | 1.200 | 2.148 |
| Cantabria | 17 | 27 | 44 |
| Castellón | 10 | 24 | 34 |
| Ceuta | 408 | 609 | 1.017 |
| Ciudad Real | 215 | 353 | 568 |
| Córdoba | 1.016 | 1.471 | 2.487 |
| Coruña, La | 24 | 33 | 57 |
| Cuenca | 17 | 27 | 44 |
| Extranjero | 17 | 17 | 34 |
| Gerona | 54 | 69 | 123 |
| Granada | 10.728 | 13.556 | 24.284 |
| Guadalajara | 5 | 16 | 21 |
| Guipúzcoa | 18 | 25 | 43 |
| Huelva | 156 | 179 | 335 |
| Huesca | 7 | 16 | 23 |
| Jaén | 1.864 | 2.542 | 4.406 |
| La Rioja | 11 | 17 | 28 |
| León | 19 | 19 | 38 |
| Lérida | 18 | 27 | 45 |
| Lugo | 4 | 5 | 9 |



| Provincia / País | Hombres | Mujeres | Totales |
|-----------------------|---------|---------|---------|
| Madrid | 252 | 325 | 577 |
| Málaga | 1.493 | 1.810 | 3.303 |
| Melilla | 451 | 708 | 1.159 |
| Murcia | 329 | 427 | 756 |
| Navarra | 24 | 34 | 58 |
| Ninguna | 400 | 196 | 596 |
| Orense | 5 | 6 | 11 |
| Palencia | 11 | 8 | 19 |
| Palmas, Las | 168 | 232 | 400 |
| Pontevedra | 24 | 20 | 44 |
| Salamanca | 15 | 20 | 35 |
| Segovia | 4 | 5 | 9 |
| Sevilla | 294 | 421 | 715 |
| Soria | 6 | 6 | 12 |
| Sta. Cruz de Tenerife | 110 | 119 | 229 |
| Tarragona | 15 | 40 | 55 |
| Teruel | 6 | 10 | 16 |
| Toledo | 30 | 48 | 78 |
| Valencia | 64 | 92 | 156 |
| Valladolid | 22 | 25 | 47 |
| Vizcaya | 41 | 29 | 70 |
| Zamora | 5 | 5 | 10 |
| Zaragoza | 32 | 37 | 69 |

País de origen

| | | | |
|----------------------|-----|-----|-----|
| Albania | 3 | 2 | 5 |
| Alemania | 385 | 130 | 515 |
| Andorra | 8 | 14 | 22 |
| Angola | 2 | - | 2 |
| Argelia | 6 | 6 | 12 |
| Argentina | 95 | 116 | 211 |
| Armenia | 3 | 3 | 6 |
| Australia | 10 | 3 | 13 |
| Austria | 31 | 11 | 42 |
| Barbados | 1 | - | 1 |
| Bélgica | 69 | 36 | 105 |
| Bielorusia | - | 3 | 3 |
| Bolivia | 16 | 10 | 26 |
| Bosnia y Herzegovina | 2 | 1 | 3 |
| Brasil | 59 | 29 | 88 |
| Bulgaria | 21 | 9 | 30 |
| Cabo Verde | 1 | 1 | 2 |
| Canadá | 20 | 2 | 22 |
| Checoslovaquia | 2 | 3 | 5 |
| Chile | 48 | 17 | 65 |
| China (Rep. Popular) | 19 | 39 | 58 |
| Chipre | 9 | 3 | 12 |
| Colombia | 55 | 50 | 105 |
| Congo (Rep. Popular) | 1 | - | 1 |
| Corea del Sur | 8 | - | 8 |
| Costa de Marfil | - | 1 | 1 |
| Costa Rica | - | 1 | 1 |
| Croacia | 1 | - | 1 |
| Cuba | 11 | 11 | 22 |
| Desconocido | 12 | 4 | 16 |
| Dinamarca | 12 | 3 | 15 |
| Dominica | 1 | - | 1 |
| Ecuador | 33 | 42 | 75 |
| EE. UU. de América | 168 | 16 | 184 |
| Egipto | 1 | 1 | 2 |



| Provincia / País | Hombres | Mujeres | Totales |
|----------------------------|---------|---------|---------|
| El salvador | 2 | 1 | 3 |
| Eslovaquia | 21 | 24 | 45 |
| Eslovenia | 4 | - | 4 |
| Estonia | 6 | 1 | 7 |
| Etiopía | 1 | - | 1 |
| Filipinas | 2 | - | 2 |
| Finlandia | 26 | 5 | 31 |
| Francia | 246 | 107 | 353 |
| Georgia | - | 2 | 2 |
| Ghana | 2 | - | 2 |
| Gibraltar | 2 | 1 | 3 |
| Grecia | 41 | 4 | 45 |
| Guatemala | 1 | 2 | 3 |
| Guinea Bissau | 1 | - | 1 |
| Guinea Ecuatorial | 9 | 6 | 15 |
| Guayana (inglesa) | 1 | - | 1 |
| Haití | 1 | 1 | 2 |
| Holanda (Países Bajos) | 46 | 11 | 57 |
| Honduras | 2 | 3 | 5 |
| Hungría | 12 | 2 | 14 |
| India | - | 1 | 1 |
| Indonesia | - | 1 | 1 |
| Irak | - | 1 | 1 |
| Irlanda (Eire) | 20 | 4 | 24 |
| Israel | 7 | - | 7 |
| Italia | 442 | 50 | 492 |
| Japón | 5 | 4 | 9 |
| Jordania | 5 | 4 | 9 |
| Kazjastán | 1 | 1 | 2 |
| Kenia | - | 2 | 2 |
| Kirguistán | 3 | - | 3 |
| Kuwait | 1 | - | 1 |
| Letonia | 10 | 3 | 13 |
| Líbano | 2 | - | 2 |
| Lituania | 4 | 11 | 15 |
| Luxemburgo | 4 | 1 | 5 |
| Macao (China) | 2 | - | 2 |
| Marruecos | 309 | 447 | 756 |
| México | 136 | 15 | 151 |
| Moldavia | 5 | 4 | 9 |
| Mónaco | 1 | - | 1 |
| Mozambique | 2 | 1 | 3 |
| Nicaragua | 2 | 3 | 5 |
| Nigeria | 1 | - | 1 |
| Noruega | 16 | 2 | 18 |
| Nueva Zelanda | 1 | - | 1 |
| Pakistán | - | 2 | 2 |
| Palestina | 1 | - | 1 |
| Paraguay | 4 | 1 | 5 |
| Perú | 29 | 14 | 43 |
| Polonia | 101 | 55 | 156 |
| Portugal | 43 | 5 | 48 |
| Puerto Rico | 15 | 1 | 16 |
| Reino Unido | 163 | 65 | 228 |
| Rep. Dominicana | 2 | 6 | 8 |
| Rep. Malgache (Madagascar) | 1 | - | 1 |
| Rep. Sudafricana | - | 1 | 1 |
| República Checa | 36 | 15 | 51 |
| Rumania | 34 | 72 | 106 |



| Provincia / País | Hombres | Mujeres | Totales |
|------------------|---------|---------|---------|
| Rusia | 34 | 39 | 73 |
| Sahara | 6 | 3 | 9 |
| Senegal | 4 | 3 | 7 |
| Serbia | 3 | - | 3 |
| Siria | 7 | 2 | 9 |
| Sudáfrica | 1 | - | 1 |
| Suecia | 12 | 4 | 16 |
| Suiza | 55 | 48 | 103 |
| Taiwán | 1 | - | 1 |
| Tailandia | 1 | - | 1 |
| Túnez | 1 | - | 1 |
| Turkmenistán | - | 2 | 2 |
| Turquía | 27 | 1 | 28 |
| Ucrania | 19 | 27 | 46 |
| Uruguay | 12 | 10 | 22 |
| Venezuela | 28 | 34 | 62 |

| | Hombres | Mujeres | Total |
|----------------|---------------|---------------|---------------|
| Totales | 24.762 | 29.768 | 54.530 |

| | Nº estudiantes | Porcentaje |
|--|----------------|------------|
| Procedentes de Granada: | 24.284 | 44,53% |
| Procedentes del resto de provincias españolas: | 25.386 | 46,56% |
| Procedentes del extranjero: | 4.860 | 8,91% |

Distribución de alumnos de grado por nacionalidad

| Nacionalidad | Hombres | Mujeres | Totales | Nacionalidad | Hombres | Mujeres | Totales |
|-----------------|---------|---------|---------|------------------|---------|---------|---------|
| Afgana | 1 | - | 1 | Guineana (Rep) | 1 | 1 | 2 |
| Albanesa | 2 | 1 | 3 | Holandesa | 43 | 9 | 52 |
| Alemana | 354 | 86 | 440 | Hondureña | 1 | 1 | 2 |
| Andorrana | 2 | 2 | 4 | Húngara | 12 | 1 | 13 |
| Angoleña | 1 | 1 | 2 | Indú | - | 1 | 1 |
| Argelina | 4 | 6 | 10 | Irlandesa (Eire) | 25 | 10 | 35 |
| Argentina | 27 | 31 | 58 | Israelita | 6 | - | 6 |
| Armenia | 2 | 3 | 5 | Italiana | 472 | 80 | 552 |
| Australiana | 10 | 1 | 11 | Japonesa | 6 | 2 | 8 |
| Austriaca | 29 | 12 | 41 | Jordana | 2 | 1 | 3 |
| Barbadense | 1 | - | 1 | Kenia | - | 2 | 2 |
| Belga | 66 | 29 | 95 | Kirguís | 2 | - | 2 |
| Bielorusa | 2 | 4 | 6 | Letona | 10 | 3 | 13 |
| Boliviana | 8 | 7 | 15 | Libanesa | 2 | 1 | 3 |
| Brasileña | 51 | 19 | 70 | Lituana | 4 | 9 | 13 |
| Británica | 169 | 60 | 229 | Luxemburguesa | 1 | - | 1 |
| Búlgara | 21 | 8 | 29 | Marroquí | 265 | 385 | 650 |
| Burundiana | 1 | 1 | 2 | Mauritana | 1 | 3 | 4 |
| Caboverdiana | 1 | - | 1 | Mexicana | 131 | 8 | 139 |
| Canadiense | 18 | 2 | 20 | Moldava | 2 | 3 | 5 |
| Checa | 39 | 18 | 57 | Mozambiqueña | 2 | 1 | 3 |
| Chilena | 45 | 7 | 52 | Nicaragüense | - | 3 | 3 |
| China | 24 | 41 | 65 | Nigeriana | 1 | - | 1 |
| Chipriota | 8 | 3 | 11 | Noruega | 18 | 2 | 20 |
| Colombiana | 27 | 20 | 47 | Nuevazelandesa | 2 | - | 2 |
| Congoleña | 1 | - | 1 | Paquistaní | - | 2 | 2 |
| Coreana del sur | 8 | - | 8 | Palestina | 3 | - | 3 |
| Costamarfileña | - | 1 | 1 | Paraguaya | 2 | 1 | 3 |
| Costarricense | - | 1 | 1 | Peruana | 22 | 5 | 27 |
| Croata | 2 | 1 | 3 | Polaca | 105 | 55 | 160 |



| | | | | | | | |
|-----------------------|--------|--------|--------|----------------|---------------|---------------|---------------|
| Cubana | 6 | 3 | 9 | Portuguesa | 45 | 7 | 52 |
| Danesa | 15 | 3 | 18 | Puertorriqueña | 8 | - | 8 |
| De Bosnia Herzegovina | 2 | - | 2 | Rumana | 35 | 74 | 109 |
| De Liechtenstein | - | 1 | 1 | Rusa | 27 | 41 | 68 |
| Dominicana | 1 | 1 | 2 | Sahariana | 2 | 1 | 3 |
| Ecuatoguineana | 9 | 5 | 14 | Salvadoreña | 1 | - | 1 |
| Ecuatoriana | 7 | 13 | 20 | Senegalesa | 2 | 3 | 5 |
| Egipcia | - | 1 | 1 | Serbia | 3 | - | 3 |
| Eslovaca | 21 | 25 | 46 | Siria | 6 | 2 | 8 |
| Eslovena | 4 | - | 4 | Sueca | 11 | 4 | 15 |
| Española | 21.935 | 28.493 | 50.428 | Suiza | 17 | 9 | 26 |
| Estadounidense | 169 | 10 | 179 | Taiwanesa | 1 | - | 1 |
| Estonia | 8 | 1 | 9 | Thailandesa | 1 | - | 1 |
| Filipina | 1 | - | 1 | Tunecina | 1 | - | 1 |
| Finlandesa | 26 | 6 | 32 | Turca | 30 | - | 30 |
| Francesa | 227 | 60 | 287 | Ucraniana | 17 | 24 | 41 |
| Georgiana | - | 2 | 2 | Uruguayaya | 6 | 5 | 11 |
| Ghanesa | 2 | - | 2 | Venezolana | 7 | 8 | 15 |
| Griega | 39 | 3 | 42 | Desconocido | 4 | 7 | 11 |
| Guatemalteca | - | 2 | 2 | | | | |
| Gineana (Bissau) | 1 | - | 1 | Totales | 24.762 | 29.768 | 54.530 |

| Nacionalidad | Nº Total estudiantes | Porcentaje sobre el total de estudiantes | Porcentaje sobre total de estudiantes extranjeros |
|------------------------|----------------------|--|---|
| Españoles | 50.428 | 92,48% | - |
| Extranjeros | 4.102 | 7,52% | - |
| Europeos (- españoles) | 2.463 | 4,52% | 60,04% |
| Americanos | 685 | 1,26% | 16,70% |
| Africanos | 706 | 1,29% | 17,21% |
| Asiáticos | 224 | 0,41% | 5,46% |
| De Oceanía | 13 | 0,02% | 0,31% |
| Sin datos: | 11 | | |



Estudiantes de Másteres Oficiales y Doctorado

Doctorado (RD 99/2011)

| | |
|---|------------|
| Alumnos matriculados en un programa de doctorado | 748 |
| Alumnos de nuevo ingreso | 748 |
| Del total son extranjeros | 190 |
| Del total son titulados en una Universidad extranjera | 153 |
| Del total son titulados en una Universidad española distinta a la UGR | 171 |

Doctorado (RD 56/2005 y RD 1393/2007 – Planes a extinguir)

| | |
|---|-------------|
| Alumnos matriculados en un programa de doctorado | 1853 |
| Alumnos de nuevo ingreso | 176 |
| Del total son extranjeros | 500 |
| Del total son titulados en una Universidad extranjera | 360 |
| Del total son titulados en una Universidad española distinta a la UGR | 334 |

Programas de Doctorado (RD 1778/98 – Planes a extinguir)

| | |
|---|------------|
| Total de alumnos matriculados | 580 |
| De ellos matriculados en Investigación Tutelada | 31 |
| De ellos matriculados en el Plan de Trabajo | 549 |
| Del total son extranjeros | 216 |
| Del total son titulados en una Universidad extranjera | 206 |
| Del total son titulados en una Universidad española distinta a la UGR | 94 |

Tesis Doctorales

| | |
|--|------------|
| Tesis depositadas hasta el 28/05/2014 | 302 |
| Tesis leídas | 269 |
| Con Doctorado Internacional | 90 |

Másteres Oficiales

| | |
|---|-------------|
| Alumnos matriculados en un máster | 3368 |
| Alumnos de nuevo ingreso | 2714 |
| Del total son extranjeros | 511 |
| Del total son titulados en una Universidad extranjera | 435 |
| Del total son titulados en una Universidad española distinta a la UGR | 1017 |



Estudiantes de Enseñanzas propias

| Tipo de enseñanzas | Nº estudiantes matriculados | |
|---|--|--------------|
| Títulos Propios | Másteres Propios | |
| | Artes y Humanidades | 17 |
| | CC. de la Salud | 99 |
| | CC. Sociales y Jurídicas | 298 |
| | Ciencias | 6 |
| | Ingeniería y Arquitectura | 22 |
| | Total | 442 |
| | Expertos | |
| | Artes y Humanidades | 0 |
| | CC. de la Salud | 143 |
| | CC. Sociales y Jurídicas | 176 |
| | Ciencias | 8 |
| | Ingeniería y Arquitectura | 59 |
| | Total | 386 |
| | Diplomas | |
| | Artes y Humanidades | 403 |
| | CC. de la Salud | 202 |
| | CC. Sociales y Jurídicas | 182 |
| | Ciencias | 177 |
| | Ingeniería y Arquitectura | 129 |
| Total | 1093 | |
| Itinerarios curriculares | | |
| I. Curricular Grado en Edificación | 238 | |
| I. Curricular Grado en Educación Primaria | 261 | |
| I. Curricular Grado en Educación Infantil | 47 | |
| Total | 546 | |
| Total títulos propios | 2467 | |
| Idiomas (Centro de Lenguas Modernas) | Sección de español para extranjeros | 4487 |
| | Sección de lenguas extranjeras | 2324 |
| | Total | 6811 |
| Enseñanzas virtuales | Alumnos que han cursado algún tipo de enseñanza en modalidad virtual | 14043 |
| Estudios Universitarios para Mayores | Granada | 570 |
| | Baza | 75 |
| | Guadix | 53 |
| | Motril | 53 |
| | Ceuta | 53 |
| | Melilla | 23 |
| | Total | 827 |
| Cursos de verano | Centro Mediterráneo | 1800 |
| | Cursos de Ceuta | 200 |
| | Cursos de Melilla | 220 |
| | Total | 2220 |
| Total enseñanzas propias | 28289 | |



2

ESTRUCTURA ACADÉMICA Y DE DOCENCIA

DATOS GENERALES

| Tipo de estructura | | Nº |
|--|------------------------------|------------|
| Facultades y Escuelas | Facultades | 22 |
| | Escuelas Técnicas Superiores | 4 |
| | Centros Adscritos | 2 |
| | Total Facultades y Escuelas | 28 |
| Departamentos | | 123 |
| Institutos Universitarios de Investigación | | 14 |
| Centros de Investigación | | 5 |

CENTROS UNIVERSITARIOS

Facultades Granada

| Centro | Titulaciones impartidas | Estudiantes 2013/2014 | Titulados último curso |
|--|---|--------------------------|---------------------------|
| Facultad de Bellas Artes | Grado en Bellas Artes | 914 | |
| | Grado en Conservación y Restauración de Bienes Culturales | 170 | |
| | Licenciado en Bellas Artes | 257 | |
| | Total: | 1.341 | 197 |
| Facultad de Comunicación y Documentación | Diplomado en Biblioteconomía y Documentación | 11 | 11 |
| | Grado en Comunicación Audiovisual | 284 | |
| | Grado en Información y Documentación | 273 | |
| | Licenciado en Comunicación Audiovisual | 15 | 14 |
| | Licenciado en Documentación | 105 | 29 |
| Total: | 688 | 54 | |
| Facultad de Ciencias | Diplomado en Estadística | 16 | 5 |
| | Diplomado en Óptica y Optometría | 46 | 60 |
| | Grado en Biología | 899 | |
| | Grado en Bioquímica | 186 | |
| | Grado en Ciencias Ambientales | 461 | |
| | Grado en Estadística | 140 | |
| | Grado en Física | 320 | |
| | Grado en Geología | 197 | |
| | Grado en Ingeniería Electrónica Industrial | 176 | |
| | Grado en Ingeniería Química | 353 | |
| | Grado en Matemáticas | 334 | |
| | Grado en Óptica y Optometría | 430 | |
| | Grado en Química | 297 | |
| | Ingeniero en Electrónica | 76 | 23 |
| | Ingeniero Químico | 273 | 56 |
| | Licenciado en Biología | 412 | 138 |
| | Licenciado en Bioquímica | 42 | 30 |
| | Licenciado en Ciencias Ambientales | 234 | 105 |
| | Licenciado en Ciencias y Técnicas Estadísticas | 33 | 17 |
| | Licenciado en Física | 134 | 48 |
| Licenciado en Geología | 54 | 22 | |
| Licenciado en Matemáticas | 97 | 58 | |
| Licenciado en Química | 122 | 48 | |
| Total: | 5.332 | 610 | |



| Centro | Titulaciones impartidas | Estudiantes 2013/2014 | Titulados último curso |
|---|--|--------------------------|---------------------------|
| Facultad de Ciencias del Deporte | Grado en Ciencias de la Actividad Física y el Deporte | 790 | |
| | Licenciado en Ciencias de la Actividad Física y el Deporte | 428 | |
| | Total: | 1.218 | 253 |
| Facultad de Ciencias de la Educación | Diplomado en Educación Social | 15 | 16 |
| | Graduado/a en Educación Infantil | 1191 | |
| | Graduado/a en Educación Primaria | 2269 | |
| | Graduado/a en Educación Primaria (Bilingüe) | 205 | |
| | Graduado/a en Educación Social | 526 | |
| | Graduado/a en Pedagogía | 458 | |
| | Licenciado en Pedagogía | 297 | 170 |
| | Licenciado en Psicopedagogía | 118 | 197 |
| | Maestro Especialidad de Audición y Lenguaje | 18 | 15 |
| | Maestro Especialidad de Educación Especial | 12 | 29 |
| | Maestro Especialidad de Educación Física | 31 | 33 |
| | Maestro Especialidad de Educación Infantil | 28 | 17 |
| | Maestro Especialidad de Educación Musical | 34 | 39 |
| | Maestro Especialidad de Educación Primaria | 61 | 81 |
| | Maestro Especialidad de Lengua Extranjera | 45 | 50 |
| Total: | 5.308 | 647 | |
| Facultad de Ciencias de la Salud | Diplomado en Enfermería | 7 | 45 |
| | Diplomado en Fisioterapia | 8 | 39 |
| | Diplomado en Terapia Ocupacional | 6 | 17 |
| | Grado en Enfermería | 671 | |
| | Grado en Fisioterapia | 227 | |
| | Grado en Terapia Ocupacional | 224 | |
| Total: | 1.143 | 101 | |
| Facultad de Ciencias del Trabajo | Diplomado en Relaciones Laborales | 372 | |
| | Grado en Relaciones Laborales y Recursos Humanos | 1.250 | |
| | Licenciado en Ciencias del Trabajo | 214 | |
| | Total: | 1.836 | 309 |
| Facultad de Ciencias Económicas y Empresariales | Diplomado en Ciencias Empresariales | 356 | |
| | Diplomado en Turismo | 82 | |
| | Grado en Administración y Dirección de Empresas | 1341 | |
| | Grado en Economía | 1010 | |
| | Grado en Finanzas y Contabilidad | 525 | |
| | Grado en Marketing e Investigación de Mercados | 496 | |
| | Grado en Turismo | 598 | |
| | Licenciado en Administración y Dirección de Empresas | 723 | |
| | Licenciado en Economía | 495 | |
| | Licenciado en Investigación y Técnicas de Mercado | 36 | |
| Total: | 5.662 | 1.025 | |
| Facultad de Ciencias Políticas y Sociología | Grado en Ciencias Políticas y de la Administración | 556 | |
| | Grado en Sociología | 516 | |
| | Licenciado en Ciencias Políticas y de la Administración | 174 | |
| | Licenciado en Sociología | 143 | |
| Total: | 1.389 | 135 | |
| Facultad de Derecho | Grado en Criminología | 158 | |
| | Grado en Derecho | 2041 | |
| | Licenciado en Derecho | 1293 | 386 |
| | Total: | 3.492 | 386 |
| Facultad de Farmacia | Diplomado en Nutrición Humana y Dietética | 30 | |
| | Grado en Ciencia y Tecnología de Los Alimentos | 173 | |
| | Grado en Farmacia | 1422 | |
| | Grado en Nutrición Humana y Dietética | 381 | 37 |
| | Licenciado en Ciencia y Tecnología de Los Alimentos | 78 | 46 |
| Total: | 897 | 312 | |



| | | Total: | 2.981 | 395 |
|--|--|--------------------------|---------------------------|-------------------------------------|
| Centro | Titulaciones impartidas | Estudiantes 2013/2014 | Titulados último curso | |
| Facultad de Filosofía y Letras | Grado en Antropología Social y Cultural | 188 | | |
| | Grado en Arqueología | 59 | | |
| | Grado en Estudios Árabes e Islámicos | 128 | | |
| | Grado en Estudios Franceses | 216 | | |
| | Grado en Estudios Ingleses | 566 | | |
| | Grado en Filología Clásica | 127 | | |
| | Grado en Filología Hispánica | 483 | | |
| | Grado en Filosofía | 223 | | |
| | Grado en Geografía y Gestión del Territorio | 199 | | |
| | Grado en Historia | 540 | | |
| | Grado en Historia del Arte | 443 | | |
| | Grado en Historia y Ciencias de la Música | 221 | | |
| | Grado en Lenguas Modernas y Sus Literaturas | 383 | | |
| | Grado en Literaturas Comparadas | 127 | | |
| | Licenciado en Antropología Social y Cultural | 69 | 121 | |
| | Licenciado en Filología Árabe | 27 | 36 | |
| | Licenciado en Filología Clásica | 30 | 44 | |
| | Licenciado en Filología Eslava | 15 | 68 | + italiana, románica, portuguesa |
| | Licenciado en Filología Francesa | 49 | 65 | |
| | Licenciado en Filología Hispánica | 118 | 191 | |
| | Licenciado en Filología Inglesa | 228 | 625 | |
| | Licenciado en Filología Románica | 7 | | |
| | Licenciado en Filosofía | 88 | 121 | |
| | Licenciado en Geografía | 51 | 63 | |
| Licenciado en Historia | 206 | 292 | | |
| Licenciado en Historia del Arte | 193 | 243 | | |
| Licenciado en Historia y Ciencias de la Música | 30 | 49 | | |
| Licenciado en Teoría de la Literatura y Literatura Comparada | 24 | | | |
| | Total: | 5.015 | 1.918 | |
| Facultad de Medicina | Grado en Medicina | 1026 | | |
| | Licenciado en Medicina | 697 | | |
| | Total: | 1.723 | 248 | |
| Facultad de Odontología | Grado en Odontología | 335 | | |
| | Licenciado en Odontología | 113 | | |
| | Total: | 448 | 94 | |
| Facultad de Psicología | Diplomado en Logopedia | 13 | 18 | |
| | Grado en Logopedia | 249 | | |
| | Grado en Psicología | 1301 | | |
| | Licenciado en Psicología | 515 | 287 | |
| | Total: | 2.078 | 305 | |
| Facultad de Trabajo Social | Diplomado en Trabajo Social | 46 | 55 | |
| | Grado en Trabajo Social | 712 | | |
| | Total: | 758 | 55 | |
| Facultad de Traducción e Interpretación | Grado en Traducción e Interpretación | 1.289 | | |
| | Licenciado en Traducción e Interpretación | 268 | | |
| | Total: | 1.557 | 268 | |



Escuelas Técnicas Superiores

| Centro | Titulaciones impartidas | Estudiantes 2013/2014 | Titulados último curso |
|---|--|--------------------------|---------------------------|
| E.T.S. de Arquitectura | Arquitecto | 943 | 171 |
| | Grado en Arquitectura | 643 | |
| | Total: | 1.586 | 171 |
| E.T.S. de Ingenierías Informática y de Telecomunicación | Grado en Ingeniería de Tecnologías de Telecomunicación | 429 | |
| | Grado en Ingeniería Informática | 1049 | |
| | Ingeniero de Telecomunicación | 240 | 73 |
| | Ingeniero en Informática | 248 | 97 |
| | Ingeniero Técnico en Informática de Gestión | 75 | |
| | Ingeniero Técnico en Informática de Sistemas | 57 | |
| Total: | 2.098 | 170 | |
| E.T.S. de Ingeniería de Caminos, Canales y Puertos | Grado en Ingeniería Civil | 883 | |
| | Ingeniero/a de Caminos, Canales y Puertos | 688 | 167 |
| | Total: | 1.571 | 167 |
| E.T.S. de Ingeniería de Edificación | Arquitectura Técnica | 518 | 261 |
| | Grado en Ingeniería de Edificación | 1.268 | |
| | Total: | 1.786 | 261 |

Dobles titulaciones

| Centros | Titulaciones impartidas | Estudiantes 2013/2014 | Titulados último curso |
|---|--|--------------------------|---------------------------|
| Facultad de Ciencias Económicas y Empresariales y Facultad de Derecho | Grado en Administración y Dirección de Empresas y Derecho | 528 | |
| | Licenciado en Administración y Dirección de Empresas y Derecho | 390 | 85 |
| | Total: | 918 | 85 |
| Facultad de Derecho y Facultad de CC. Políticas y Sociología | Grado en Ciencias Políticas y de la Administración y Derecho | 433 | |
| | Licenciado en Ciencias Políticas y de la Admon. y Derecho | 188 | 35 |
| | Total: | 621 | 35 |
| Facultad de Ciencias y E.T.S. Ing. Informática y Telecomunicación | Grado en Ingeniería Informática y Matemáticas | 109 | - |
| | Total: | 109 | - |

Facultades Ceuta

| Centro | Titulaciones impartidas | Estudiantes 2013/2014 | Titulados último curso |
|--|--|--------------------------|---------------------------|
| Facultad de Ciencias de la Salud | Diplomado en Enfermería | 10 | 58 |
| | Grado en Enfermería | 279 | |
| | Total: | 289 | 58 |
| Facultad de Educación, Economía y Tecnología | Diplomado en Ciencias Empresariales | 13 | |
| | Graduado/a en Administración y Dirección de Empresas | 201 | |
| | Graduado/a en Educación Infantil | 177 | |
| | Graduado/a en Educación Primaria | 239 | |
| | Graduado/a en Educación Social | 152 | |
| | Graduado/a en Ingeniería Informática | 44 | |
| | Ingeniero Técnico en Informática de Gestión | 7 | |
| | Licenciado en Psicopedagogía | 15 | |
| | Maestro Especialidad de Audición y Lenguaje | 4 | |
| | Maestro Especialidad de Educación Especial | 9 | |
| | Maestro Especialidad de Educación Física | 28 | |
| | Maestro Especialidad de Educación Infantil | 17 | |
| | Maestro Especialidad de Educación Musical | 4 | |
| | Maestro Especialidad de Educación Primaria | 13 | |
| Maestro Especialidad de Lengua Extranjera | 3 | | |



| | | | | |
|--|--|--------|-----|-----|
| | | Total: | 926 | 286 |
|--|--|--------|-----|-----|

Facultades Melilla

| Centro | Titulaciones impartidas | Estudiantes 2013/2014 | Titulados último curso |
|-------------------------------------|--|--------------------------|---------------------------|
| Facultad de Ciencias Sociales | Diplomado en Ciencias Empresariales | 12 | 3 |
| | Diplomado en Gestión y Administración Pública | 2 | |
| | Diplomado en Relaciones Laborales | 2 | |
| | Grado en Administración y Dirección de Empresas | 258 | |
| | Grado en Gestión y Administración Pública | 37 | |
| | Grado en Relaciones Laborales y Recursos Humanos | 91 | |
| | Total: | 402 | 3 |
| Facultad de Educación y Humanidades | Graduado/a en Educación Infantil | 107 | |
| | Graduado/a en Educación Primaria | 193 | |
| | Graduado/a en Educación Social | 142 | |
| | Licenciado en Psicopedagogía | 44 | 18 |
| | Maestro Especialidad de Audición y Lenguaje | 1 | 1 |
| | Maestro Especialidad de Educación Especial | 5 | 2 |
| | Maestro Especialidad de Educación Física | 13 | 9 |
| | Maestro Especialidad de Educación Infantil | 10 | 10 |
| | Maestro Especialidad de Educación Musical | 1 | 2 |
| | Maestro Especialidad de Educación Primaria | 29 | 20 |
| | Maestro Especialidad de Lengua Extranjera | 5 | 5 |
| | Total: | 550 | 67 |
| Facultad de Enfermería | Diplomado en Enfermería | 10 | 12 |
| | Grado en Enfermería | 279 | |
| | Total: | 289 | 12 |

Centros adscritos

| Centro | Titulaciones impartidas | Estudiantes 2013/2014 | Titulados último curso |
|--|---|--------------------------|---------------------------|
| Centro de Enfermería "Virgen de las Nieves" | Grado en Enfermería | 118 | |
| | Total: | 118 | |
| Centro de Magisterio "La Inmaculada" | Grado en Educación Infantil | 399 | |
| | Grado en Educación Primaria | 639 | |
| | Maestro Especialidad de Audición y Lenguaje | 2 | |
| | Maestro Especialidad de Educación Especial | 5 | |
| | Maestro Especialidad de Educación Física | 13 | |
| | Maestro Especialidad de Educación Infantil | 8 | |
| | Maestro Especialidad de Educación Musical | 4 | |
| | Maestro Especialidad de Educación Primaria | 4 | |
| | Maestro Especialidad de Lengua Extranjera | 6 | |
| | Total: | 1.080 | 85 |



ORGANIZACIÓN DOCENTE

| ORGANIZACIÓN DOCENTE | 2010-2011 | 2011-2012 | 2012-2013 | 2013-2014 |
|--|-----------------------|-----------------------|-----------------------|-----------------------|
| Titulaciones que imparte la Universidad de Granada | Grados 60 | Grados 60 | Grados 61 | Grados 62 |
| | + 2 dobles. LRU 74 | + 3 dobles LRU 73 | + 3 dobles LRU 72 | + 3 dobles LRU 72 |
| | + 2 dobles | + 2 dobles | + 2 dobles | + 2 dobles |
| Planes de estudios de la Universidad de Granada | Grados 72 | Grados 73 | Grados 74 | Grados 75 + 3 |
| | + 2 dobles. LRU 99 | + 3 dobles. LRU 96 | + 3 dobles. LRU 42 | dobles. LRU 34 + 2 |
| | + 2 dobles | + 2 dobles | + 2 dobles | dobles |
| Planes de estudios vigentes | 172 | 169 | 116 | 109 |
| Planes de estudios (solo examen) | 0 | 0 | 54 | 62 |
| Asignaturas. Número total | 4517 | 4.557 | 4.529 | 5070 |
| De Libre Configuración (incluida en datos generales) | 213 | 185 | 129 | 84 |
| Grupos de Teoría | 7370 | 7.864 | 7.926 | 8.270 |
| Grupos de Prácticas | 11865 | 12.733 | 12.784 | 12.232 |
| Créditos. Total | 62,421 | 63.161 | 61.589 | 63.231 |
| Créditos. Teoría | 29380 | 31.443 | 32.565 | 36.505 |
| Créditos. Prácticas | 33041 | 31.718 | 29.024 | 26.726 |
| Profesorado. Total | 3736 | 3.702 | 3.606 | 3.498 |
| Profesorado ETC | 3403,75 | 3.384,13 | 3.319 | 3.254 |
| Doctores | 3067 | 3.084 | 3.075 | 3.037 |
| Porcentaje de doctores | 82,09 | 83,31 | 85,28 | 86,82 |
| Relación alumno/profesor | 14,63 | 14,93 | 14,85 | 15,17 |
| Relación alumno ETC/profesor ETC | 14,8 | 14,96 | 14,45 | 14,17 |
| Alumnos matriculados | 55375 | 55.269 | 53.579 | 53.069 |
| Alumnos matriculados ETC | 50371,6 | 50.276 | 47.974 | 46.132 |



3

OFERTA UNIVERSITARIA

OFERTA UNIVERSITARIA EN TITULACIONES OFICIALES DE GRADO e ICC

Titulaciones de Grado

Listado de plazas ofertadas aprobadas por el Consejo de Universidades y alumnos matriculados por preinscripción (7 de noviembre de 2013)

| Titulaciones | Plazas Ofertadas | Cupo General | Mayores 25 | Mayores 40 y 45 | Titulados | Discapac. | Deportistas | Matric. Totales |
|---|------------------|--------------|------------|-----------------|-----------|-----------|-------------|-----------------|
| Arquitectura | 158 | 150 | 4 | 0 | 2 | 0 | 0 | 156 |
| Edificación | 333 | 238 | 2 | 1 | 6 | 0 | 0 | 247 |
| Información y Documentación | 120 | 74 | 1 | 0 | 2 | 0 | 0 | 77 |
| Finanzas y Contabilidad | 129 | 133 | 2 | 0 | 2 | 0 | 0 | 137 |
| Educación Social | 135 | 129 | 3 | 0 | 2 | 1 | 0 | 135 |
| Educación Social (Ceuta) | 80 | 54 | 2 | 0 | 2 | 0 | 0 | 58 |
| Educación Social (Melilla) | 80 | 63 | 1 | 0 | 1 | 1 | 0 | 66 |
| Enfermería | 200 | 187 | 4 | 4 | 2 | 5 | 3 | 205 |
| Enfermería (Ceuta) | 135 | 143 | 6 | 1 | 2 | 3 | 0 | 155 |
| Enfermería (Melilla) | 110 | 104 | 4 | 0 | 1 | 1 | 0 | 110 |
| Estadística | 60 | 54 | 0 | 0 | 1 | 0 | 0 | 55 |
| Fisioterapia | 57 | 49 | 2 | 2 | 1 | 2 | 5 | 61 |
| Logopedia | 70 | 65 | 1 | 2 | 1 | 1 | 0 | 70 |
| Nutrición Humana y Dietética | 100 | 96 | 2 | 0 | 1 | 2 | 0 | 101 |
| Óptica y Optometría | 135 | 131 | 1 | 1 | 0 | 0 | 0 | 133 |
| Relaciones Laborales y Recursos Humanos | 365 | 353 | 6 | 1 | 4 | 0 | 0 | 364 |
| Relaciones Laborales y Recursos Humanos (Melilla) | 40 | 27 | 0 | 0 | 12 | 0 | 0 | 39 |
| Terapia Ocupacional | 60 | 52 | 2 | 2 | 1 | 2 | 1 | 60 |
| Trabajo Social | 180 | 183 | 4 | 4 | 2 | 2 | 0 | 195 |
| Turismo | 144 | 146 | 3 | 0 | 2 | 0 | 0 | 151 |
| Grado en Ingeniería Electrónica Industrial | 65 | 65 | 2 | 0 | 0 | 0 | 1 | 68 |
| Ingeniería Civil | 200 | 198 | 2 | 0 | 2 | 1 | 0 | 203 |
| Grado en Ingeniería Informática- Grado en Matemáticas | 50 | 52 | 0 | 0 | 0 | 0 | 0 | 52 |
| Ingeniería Informática | 300 | 302 | 6 | 0 | 2 | 0 | 0 | 310 |
| Ingeniería Informática (Ceuta) | 50 | 16 | 0 | 0 | 3 | 0 | 0 | 19 |
| Ingeniería Química | 120 | 117 | 1 | 0 | 1 | 1 | 0 | 120 |
| Ingeniería de Tecnologías de Telecomunicación | 100 | 101 | 1 | 0 | 0 | 0 | 0 | 102 |
| Administración y Dirección de Empresas | 281 | 271 | 6 | 2 | 3 | 1 | 1 | 284 |
| Administración y Dirección de Empresas (Ceuta) | 70 | 59 | 5 | 0 | 3 | 0 | 0 | 67 |
| Administración y Dirección de Empresas (Melilla) | 70 | 82 | 3 | 0 | 2 | 0 | 0 | 87 |
| Administración y Dirección de Empresas- Derecho | 143 | 142 | 2 | 0 | 2 | 0 | 0 | 146 |
| Bellas Artes | 235 | 219 | 5 | 5 | 3 | 4 | 0 | 236 |
| Conservación y Restauración de Bienes Culturales | 50 | 48 | 1 | 1 | 1 | 0 | 0 | 51 |
| Biología | 215 | 213 | 1 | 0 | 2 | 0 | 0 | 216 |
| Ciencias Ambientales | 150 | 147 | 2 | 0 | 0 | 1 | 0 | 150 |
| Ciencias de la Actividad Física y del Deporte | 190 | 174 | 4 | 1 | 2 | 0 | 9 | 190 |
| Ciencias Políticas y de la Administración | 160 | 158 | 2 | 1 | 2 | 1 | 0 | 164 |
| Ciencias Políticas y de la Administración + Derecho | 143 | 136 | 3 | 0 | 2 | 0 | 0 | 141 |
| Comunicación Audiovisual | 65 | 62 | 2 | 0 | 1 | 1 | 0 | 66 |
| Derecho | 500 | 477 | 10 | 9 | 5 | 3 | 0 | 504 |
| Economía | 237 | 233 | 2 | 0 | 3 | 0 | 0 | 238 |



| Titulaciones | Plazas Ofertadas | Cupo General | Mayores 25 | Mayores 40 y 45 | Titulados | Discapac. | Deportistas | Matric. Totales |
|---|------------------|--------------|------------|-----------------|-----------|-----------|-------------|-----------------|
| Farmacia | 320 | 317 | 1 | 0 | 4 | 0 | 0 | 322 |
| Estudios Árabes e Islámicos | 50 | 39 | 0 | 0 | 1 | 0 | 0 | 40 |
| Filología Clásica | 50 | 46 | 0 | 1 | 1 | 0 | 0 | 48 |
| Lenguas Modernas y sus Literaturas | 75 | 73 | 2 | 0 | 2 | 0 | 0 | 77 |
| Estudios Franceses | 75 | 72 | 2 | 0 | 0 | 1 | 0 | 75 |
| Filología Hispánica | 75 | 74 | 2 | 1 | 0 | 1 | 0 | 78 |
| Estudios Ingleses | 150 | 152 | 3 | 0 | 2 | 0 | 0 | 157 |
| Filosofía | 80 | 69 | 2 | 1 | 2 | 0 | 0 | 74 |
| Física | 100 | 101 | 1 | 0 | 1 | 0 | 0 | 103 |
| Geografía y Gestión del territorio | 60 | 60 | 1 | 0 | 1 | 0 | 1 | 63 |
| Geología | 75 | 65 | 1 | 0 | 0 | 0 | 0 | 66 |
| Historia | 150 | 140 | 3 | 1 | 2 | 3 | 0 | 149 |
| Historia del Arte | 150 | 135 | 4 | 3 | 4 | 0 | 0 | 146 |
| Matemáticas | 110 | 109 | 1 | 0 | 2 | 0 | 0 | 112 |
| Medicina | 253 | 225 | 6 | 1 | 4 | 11 | 9 | 256 |
| Odontología | 85 | 80 | 2 | 0 | 1 | 4 | 0 | 87 |
| Pedagogía | 135 | 136 | 0 | 0 | 2 | 0 | 0 | 138 |
| Psicología | 300 | 283 | 6 | 3 | 3 | 3 | 1 | 299 |
| Química | 90 | 88 | 0 | 0 | 1 | 1 | 0 | 90 |
| Sociología | 160 | 151 | 3 | 2 | 2 | 0 | 0 | 158 |
| Traducción e Interpretación (Alemán) | 37 | 36 | 1 | 0 | 1 | 2 | 0 | 40 |
| Traducción e Interpretación (Francés) | 80 | 78 | 2 | 0 | 1 | 1 | 0 | 82 |
| Traducción e Interpretación (Inglés) | 120 | 114 | 3 | 1 | 2 | 0 | 1 | 121 |
| Traducción e Interpretación (Árabe) | 35 | 34 | 1 | 0 | 1 | 1 | 0 | 37 |
| Maestro Educación Infantil (Ciencias de la Educación) | 330 | 316 | 7 | 0 | 4 | 1 | 0 | 328 |
| Maestro Educación Infantil (Inmaculada) | 145 | 85 | 1 | 0 | 3 | 0 | 0 | 89 |
| Maestro Educación Infantil (Ceuta) | 70 | 46 | 1 | 0 | 3 | 0 | 0 | 50 |
| Maestro Educación Infantil (Melilla) | 65 | 32 | 1 | 0 | 0 | 0 | 0 | 33 |
| Maestro Educación Primaria (Ciencias de la Educación) | 540 | 520 | 11 | 1 | 5 | 3 | 0 | 540 |
| Maestro Educación Primaria (Inmaculada) | 275 | 159 | 4 | 0 | 6 | 0 | 0 | 169 |
| Maestro Educación Primaria (Ceuta) | 140 | 47 | 3 | 0 | 11 | 0 | 0 | 61 |
| Maestro Educación Primaria (Melilla) | 130 | 50 | 2 | 0 | 1 | 0 | 0 | 53 |
| Maestro Educación Primaria (Bilingüe) | 67 | 66 | 1 | 1 | 1 | 0 | 0 | 69 |
| Márketing e Investigación de Mercados | 129 | 126 | 3 | 0 | 2 | 0 | 0 | 131 |
| Arqueología | 65 | 63 | 1 | 1 | 1 | 1 | 0 | 67 |
| Antropología Social y Cultural | 65 | 64 | 2 | 0 | 1 | 0 | 0 | 67 |
| Bioquímica | 55 | 57 | 0 | 0 | 1 | 0 | 0 | 58 |
| Ciencias y Tecnología de los Alimentos | 65 | 60 | 1 | 1 | 1 | 1 | 0 | 64 |
| Criminología | 75 | 70 | 2 | 2 | 1 | 4 | 0 | 79 |
| Literaturas Comparadas | 50 | 49 | 1 | 0 | 0 | 0 | 0 | 50 |
| Historia y Ciencias de la Música | 65 | 66 | 2 | 0 | 1 | 1 | 0 | 70 |

▪ **Total Alumnos Matriculados: 10.785**



Itinerarios curriculares concretos

Numero total de plazas ofertadas y de solicitudes presentadas en el Distrito Único Andaluz desglosadas por titulación:

| ICC | Plazas ofertadas | Solicitantes |
|---|------------------|--------------|
| Grado en Edificación (Sede Granada) | 150 | 175 |
| Grado en Edificación (Sede Málaga) | 150 | 140 |
| Grado en Educación Infantil (Melilla) | 40 | 21 |
| Grado en Educación Infantil (CC. Educación) | 120 | 53 |
| Grado en Educación Primaria (Inmaculada) | 60 | 72 |
| Grado en Educación Primaria (Melilla) | 106 | 116 |
| Grado en Educación Primaria (Ceuta) | 40 | 81 |
| Grado en Educación Primaria (CC. Educación) | 120 | 135 |



OFERTA UNIVERSITARIA EN TITULACIONES OFICIALES DE POSGRADO

Estudios de Tercer Ciclo

| Descripción | Nº de programas ofertados | Observaciones |
|---|---------------------------|---------------|
| Doctorado (RD 778/1998) | 24 | A extinguir |
| Estudios de Posgrado (RD 56/2005) | 48 | A extinguir |
| Doctorado con mención hacia la excelencia | 19 | |
| Total | 91 | |

Programas oficiales másteres y doctorado (Real Decreto 1393/2007)

| Descripción | Nº de programas ofertados |
|--|---------------------------|
| Másteres | 86 |
| Programas de Doctorado con Periodo de formación de 60 ECTS | 2 |
| Programas de Doctorado (RD 1393/2007) | 3 |
| Programas de Doctorado (RD 99/2011) | 24 |
| Total: | 122 |

Oferta académica para el curso 2014/2015

| Descripción | Nº de programas ofertados | Observaciones |
|----------------------------|---------------------------|------------------------|
| Másteres Universitarios | 97 | 19 Interuniversitarios |
| En proceso de verificación | 15 | |



OFERTA UNIVERSITARIA EN ENSEÑANZAS PROPIAS Y FORMACIÓN PERMANENTE

Másteres Propios

| Área de conocimiento | Nº de Títulos ofertados | Nº plazas ofertadas |
|---------------------------|-------------------------|---------------------|
| Artes y Humanidades | 1 | 25 |
| CC. de la Salud | 6 | 291 |
| CC. Sociales y Jurídicas | 16 | 518 |
| Ciencias | 1 | 20 |
| Ingeniería y Arquitectura | 2 | 45 |
| Total | 26 | 899 |

Expertos

| Área de conocimiento | Nº de Títulos ofertados | Nº plazas ofertadas |
|---------------------------|-------------------------|---------------------|
| Artes y Humanidades | 1 | 40 |
| CC. de la Salud | 17 | 450 |
| CC. Sociales y Jurídicas | 8 | 271 |
| Ciencias | 1 | 30 |
| Ingeniería y Arquitectura | 2 | 59 |
| Total | 26 | 850 |

Diplomas

| Área de conocimiento | Nº de Títulos ofertados | Nº plazas ofertadas |
|---------------------------|-------------------------|---------------------|
| Artes y Humanidades | 15 | 754 |
| CC. de la Salud | 12 | 428 |
| CC. Sociales y Jurídicas | 10 | 416 |
| Ciencias | 10 | 293 |
| Ingeniería y Arquitectura | 7 | 235 |
| Total | 54 | 2.126 |

| Total títulos propios ofertados | Total plazas ofertadas |
|---------------------------------|------------------------|
| 109 | 3.875 |

Acciones formativas de la Fundación General Universidad de Granada-Empresa

| Tipo de Acción | Nº Acciones | Nº Alumnos / Asistentes |
|---|-------------|-------------------------|
| Sede de formación de Granada | | |
| Títulos Propios de la UGR | 77 | 1.557 |
| Cursos FGUGREM | 28 | 1.255 |
| Cursos en colaboración con la UGR | 40 | 3.677 |
| Cursos en colaboración con entidades externas a la UGR | 18 | 1.007 |
| Congresos/Jornadas/Seminarios | 21 | 1.931 |
| Sede de formación de Melilla | | |
| Cursos propios de la Fundación General UGR-Empresa | 1 | 12 |
| Cursos en colaboración con la D. G. de A. Públicas | 4 | 49 |
| Cursos en colaboración con el Servicios Público de Empleo | 5 | 69 |
| Cursos en colaboración con la C. de Economía Hacienda | 3 | 26 |
| Cursos en colaboración con la Escuela Hispano-Marroquí de Negocios de PROMESA | 16 | 450 |



e-learning y servicios virtuales

| | | |
|--|------------|---------------|
| Cursos virtuales en colaboración con la UGR | 51 | 1.355 |
| Cursos virtuales en colaboración con la UGR y con entidades externas | 7 | 262 |
| Total | 271 | 11.650 |

Enseñanzas de idiomas

▪ **Centro de Lenguas Modernas**

Sección de español

| Cursos | Duración horas |
|--|----------------|
| Cursos Intensivos de Lengua Española - CILE | 40, 60 y 80 h. |
| Cursos de Estudios Hispánicos – CEH | 200-225 h. |
| Cursos de Lengua y Cultura Españolas – CLCE | 200-225 h. |
| Programa Complementario de Enero - CCE | 40-45 h. |
| Curso Intensivo de Lengua y Cultura Españolas (horas) - CILYC | 80 h. |
| Asignaturas de Lengua y Cultura Españolas | 10, 20 h. |
| Cursos para profesores extranjeros de español y Máster de Enseñanza de Español para Profesores Norteamericanos | |
| Cursos de preparación DELE | |
| Cursos de Especial Diseño – Cursos esp. | 30 cursos |
| Cursos de Español como Lengua Extranjera | 60 h. |

Sección de Lenguas Extranjeras

| Idiomas | Duración cursos |
|----------|---|
| Inglés | - Cuatrimestrales de 60 h. - Intensivos de 40 h. |
| Francés | |
| Alemán | |
| Italiano | |
| Otros | |

Certificaciones

| Certificado de dominio de lenguas extranjeras para la acreditación del B1/B2 | Nº certificaciones |
|--|--------------------|
| Inglés | 1126 |
| Francés | 50 |
| Italiano | 7 |
| Alemán | 6 |

Exámenes

| Lenguas extranjeras | Nº exámenes |
|---|-------------|
| Test of English as a Foreign Language (TOEFL) | 46 |
| Progetto Lingua Italiana Dante Alighieri (PLIDA) | 124 |
| Test de Connaissance du Français (TCF) | 31 |
| Español: | Nº exámenes |
| Diplomas de Español como Lengua Extranjera del Instituto Cervantes (DELE) | 184 |



■ Instituto Confucio

Cursos

| Cursos | Duración |
|---|-----------------|
| Cursos generales de lengua china (adultos) | Cuatrimestral |
| Cursos de chino de los negocios (adultos) | Cuatrimestral |
| Curso de conversación de lengua china (adultos) | Cuatrimestral |
| Curso de formación de profesorado local (adultos) | |
| Cursos de preparación al examen oficial de lengua china HSK | |
| Convocatorias del examen oficial de lengua china HSK | 3 convocatorias |
| Cursos de lengua china para niños | Trimestral |
| Cursos intensivos de verano (adultos) | |
| Curso de lectura en chino (adultos) | |
| Curso de escritura en chino (adultos) | |

Enseñanzas virtuales

Centro de Enseñanzas Virtuales

| Tipo de estudios | Nº enseñanzas en modalidad virtual |
|--|--|
| Estudios de grado | 114 asignaturas |
| Estudios oficiales de posgrado | 163 asignaturas |
| Plataforma abiertaUGR | 3 cursos |
| Cursos de formación a la comunidad universitaria | 10 talleres |
| Formación en la nueva plataforma PRADO2 | 20 talleres |
| Cursos específicos de formación al profesorado | 2 cursos |
| Acciones formativas en colaboración con la Fundación General de la Universidad | 52 (Másteres, expertos y cursos complementarios) |
| Cursos en colaboración con la Escuela Internacional de Posgrado | 3 Másteres propios, 2 Expertos, 1 curso complementario |
| Campus Andaluz Virtual | 4 asignaturas ofertadas desde la UGR |

Estudios Universitarios para Mayores

Aula Permanente de Formación Abierta

| Programa | Descripción |
|--------------------------|--|
| Programa de Primer Ciclo | - 648 horas lectivas - 3 años - 9 asignaturas troncales y 18 asignaturas optativas |
| Programa Segundo Ciclo | - Programa de Formación Continua - Programa de Formación Extensiva - Programa de Formación Mixta - 396 horas |
| Programa Integrado | - Asignaturas de las Facultades de Filosofía y Letras, Ciencias Económicas y Empresariales, Derecho, Bellas Artes, Ciencias Políticas, Psicología y Sociología |
| Programa Provincial | - Sedes: Ceuta, Melilla, Baza, Guadix, Motril - 1.020 horas |



Cursos de Verano

| Denominación | | Nº de cursos ofertados |
|-----------------------------|----------------------|------------------------|
| | Sede | Nº cursos |
| Centro Mediterráneo | <i>Almuñécar</i> | 2 |
| | <i>Granada</i> | 13 |
| | <i>Guadix</i> | 4 |
| | <i>Huésca</i> | 1 |
| | <i>Sierra Nevada</i> | 2 |
| Cursos de Verano en Ceuta | | 4 |
| Cursos de Verano en Melilla | | 3 |



4

DEMANDA UNIVERSITARIA

PROCEDIMIENTOS DE ACCESO A LA UNIVERSIDAD

Estadística de la Prueba de Acceso para los estudios universitarios de Grado

Convocatoria extraordinaria de septiembre 2013

| | Total | Hombres | Mujeres |
|-----------------------------|--------------|------------|------------|
| Presentados Fase General | 1.278 | 554 | 724 |
| Aptos Fase General | 966 | 415 | 551 |
| No Aptos Fase General | 312 | 139 | 173 |
| Presentados Fase Específica | 1.490 | 641 | 849 |
| Total Matriculados | 1.691 | 728 | 963 |

Estadística de la prueba de acceso para mayores de 25 años. Curso 2013-2014

| | Total | Hombres | Mujeres |
|---------------------|------------|------------|------------|
| No presentados | 17 | 12 | 5 |
| Aptos | 181 | 109 | 72 |
| No aptos | 143 | 79 | 64 |
| Matriculados | 341 | 200 | 141 |

Estadística del procedimiento de acceso para mayores de 40 años con experiencia laboral y/o profesional - curso 2013-2014

| | Total | Hombres | Mujeres |
|---------------------|-----------|-----------|-----------|
| Aptos | 34 | 19 | 15 |
| No Aptos | 15 | 8 | 7 |
| Matriculados | 49 | 27 | 22 |

Estadística de la prueba de acceso para mayores de 45 años sin experiencia laboral o profesional - curso 2013-2014

| | Total | Hombres | Mujeres |
|---------------------|-----------|-----------|-----------|
| No Presentados | 6 | 3 | 3 |
| Aptos | 27 | 7 | 20 |
| No Aptos | 24 | 11 | 13 |
| Matriculados | 57 | 21 | 36 |

Estadística de la prueba de acceso para los estudios universitarios de grado. Convocatoria ordinaria de junio 2014

| | Total | Hombres | Mujeres |
|------------------------------|--------------|--------------|--------------|
| Presentados Fase General | 5.003 | 2.145 | 2.858 |
| Aptos Fase General | 4.506 | 1.943 | 2.563 |
| No Aptos Fase General | 497 | 202 | 295 |
| Matriculados Fase Específica | 5.740 | 2.459 | 3.281 |
| Total Matriculados | 5.986 | 2.586 | 3.400 |



PREINSCRIPCIÓN

Estadísticas de preinscripción para acceso a los grados. Distrito único andaluz

1ª Fase de preinscripción

| Solicitudes presentadas en el Distrito Único Andaluz que han solicitado esta Universidad | Nº de solicitudes |
|--|-------------------|
| General | 88.524 |
| Titulados | 4.712 |
| May. 25 años | 1.862 |
| May. 40 años | 164 |
| May. 45 | 117 |
| Minusválidos | 456 |
| Deportistas Alto Nivel / Alto rendimiento | 277 |
| TOTAL | 96.130 |
| Solicitudes de Preinscripción recuperadas y validadas por el Servicio de Alumnos | 5.438 |

- Titulaciones más solicitadas, en orden decreciente, como primera opción, presentadas en cualquier Universidad Andaluza (Ver Anexo 1)
- Titulaciones mas solicitadas en orden decreciente independientemente de la prelación (Ver Anexo 2)

2ª Fase de preinscripción

| Solicitudes presentadas en el Distrito Único Andaluz que han solicitado esta Universidad | Nº de solicitudes |
|--|-------------------|
| General | 9.134 |
| Titulados | 548 |
| May. 25 años | 118 |
| May. 40 años | 11 |
| May. 45 años | 6 |
| Minusválidos | 45 |
| Deportistas Alto Nivel / Alto rendimiento | 9 |
| TOTAL | 9.871 |
| Solicitudes de Preinscripción recuperadas y validadas por el Servicio de Alumnos | 680 |

- Titulaciones más solicitadas en orden decreciente, como primera opción, presentadas en cualquier Universidad Andaluza (Ver Anexo 3)
- Titulaciones mas solicitadas en orden decreciente independientemente de la prelación (Ver Anexo 4)
- Notas de corte de Grado (Ver Anexo 5)



OTROS DATOS

| Alumnos de nuevo ingreso matriculados | |
|---|------------|
| Número de alumnos de nuevo ingreso matriculados en titulaciones oficiales de Grado en la Universidad de Granada (Ver Anexo 6) | 10.785 |
| Recursos de alzada, comunicaciones y otros | |
| Resoluciones adoptadas por el Servicio de Alumnos previa petición de informe a los Centros Académicos o a otros organismos de la Universidad de Granada | 488 |
| Resoluciones adoptadas por el Servicio de Alumnos sin petición de informe a los Centros Académicos ni a otros organismos de la Universidad de Granada | 132 |
| Comunicaciones del Servicio de Alumnos a otros organismos de la Universidad de Granada | 81 |
| Peticiones formuladas que se han remitido para su resolución a los distintos Servicios de esta Universidad por no ser competencia del Servicio de Alumnos | 28 |
| Suma total | 729 |



ANEXOS

ANEXO 1. GRADO – 1ª FASE. TITULACIONES MÁS SOLICITADAS, COMO PRIMERA OPCIÓN, EN ORDEN DECRECIENTE

| Titulación | Centro | Petic. 1ª opc. | Matric. 1ª opc. | % Matric. 1ª opc. |
|--|--|----------------------|-----------------------|----------------------------|
| GRADO EN MEDICINA | FACULTAD DE MEDICINA | 2465 | 254 | 10,30% |
| GRADO EN CC. DE LA ACTIVIDAD FÍSICA Y DEL DEPORTE | FACULTAD DE CIENCIAS DE LA ACTIVIDAD FÍSICA Y DEL DEPORTE | 973 | 171 | 17,57% |
| GRADO EN PSICOLOGÍA | FACULTAD DE PSICOLOGÍA | 890 | 213 | 23,93% |
| GRADO EN ENFERMERÍA | FACULTAD DE CIENCIAS DE LA SALUD | 758 | 91 | 12,01% |
| GRADO EN DERECHO | FACULTAD DE DERECHO | 678 | 362 | 53,39% |
| GRADO EN EDUCACIÓN PRIMARIA | FACULTAD DE CIENCIAS DE LA EDUCACIÓN | 638 | 301 | 47,18% |
| GRADO EN ADMINISTRACION Y DIRECCIÓN DE EMPRESAS | FACULTAD DE CIENCIAS ECONÓMICAS Y EMPRESARIALES | 612 | 237 | 38,73% |
| GRADO EN TRADUCCIÓN E INTERPRETACIÓN INGLÉS | FACULTAD DE TRADUCCIÓN E INTERPRETACIÓN | 606 | 120 | 19,80% |
| GRADO EN CRIMINOLOGÍA | FACULTAD DE DERECHO | 515 | 72 | 13,98% |
| GRADO EN EDUCACIÓN INFANTIL | FACULTAD DE CIENCIAS DE LA EDUCACIÓN | 499 | 266 | 53,31% |
| GRADO EN FISIOTERAPIA | FACULTAD DE CIENCIAS DE LA SALUD | 468 | 37 | 7,91% |
| GRADO EN ODONTOLOGÍA | FACULTAD DE ODONTOLOGÍA | 465 | 43 | 9,25% |
| GRADO EN FARMACIA | FACULTAD DE FARMACIA | 392 | 152 | 38,78% |
| GRADO EN BELLAS ARTES | FACULTAD DE BELLAS ARTES | 381 | 212 | 55,64% |
| GRADO EN COMUNICACIÓN AUDIOVISUAL | FACULTAD DE COMUNICACIÓN Y DOCUMENTACIÓN | 337 | 64 | 18,99% |
| GRADO EN MÁRketing E INVESTIGACIÓN DE MERCADOS | FACULTAD DE CIENCIAS ECONÓMICAS Y EMPRESARIALES | 311 | 113 | 36,33% |
| GRADO EN BIOLOGÍA | FACULTAD DE CIENCIAS | 309 | 120 | 38,83% |
| GRADO EN ARQUITECTURA | E.T.S. DE ARQUITECTURA | 296 | 147 | 49,66% |
| GRADO EN ADMON. Y DIREC. DE EMPRESA + DERECHO | F. CIENCIAS ECONÓMICAS Y EMPRESARIALES-F. DERECHO | 286 | 137 | 47,90% |
| GRADO EN INGENIERÍA INFORMÁTICA | E.T.S. DE INGENIERÍAS DE INFORMÁTICA Y DE TELECOMUNICACIÓN | 274 | 218 | 79,56% |
| GRADO EN EDUCACIÓN SOCIAL | FACULTAD DE CIENCIAS DE LA EDUCACIÓN | 250 | 110 | 44,00% |
| GRADO EN NUTRICIÓN HUMANA Y DIETÉTICA | FACULTAD DE FARMACIA | 246 | 48 | 19,51% |
| GRADO EN TRABAJO SOCIAL | FACULTAD DE TRABAJO SOCIAL | 240 | 128 | 53,33% |
| GRADO EN ECONOMÍA | FACULTAD DE CIENCIAS ECONÓMICAS Y EMPRESARIALES | 222 | 136 | 61,26% |
| GRADO EN TURISMO | FACULTAD DE CIENCIAS ECONÓMICAS Y EMPRESARIALES | 218 | 111 | 50,92% |
| GRADO EN ESTUDIOS INGLESES | FACULTAD DE FILOSOFÍA Y LETRAS | 214 | 105 | 49,07% |
| GRADO EN EDIFICACIÓN | ESCUELA TÉCNICA SUPERIOR DE INGENIERÍA DE EDIFICACIÓN | 212 | 120 | 56,60% |
| GRADO EN BIOQUÍMICA | FACULTAD DE CIENCIAS | 208 | 52 | 25,00% |
| GRADO EN INGENIERÍA CIVIL | E.T.S. DE INGENIERÍA DE CAMINOS, CANALES Y PUERTOS | 200 | 141 | 70,50% |
| GRADO EN FINANZAS Y CONTABILIDAD | FACULTAD DE CIENCIAS ECONÓMICAS Y EMPRESARIALES | 198 | 89 | 44,95% |
| GRADO EN INGENIERÍA ELECTRÓNICA INDUSTRIAL | FACULTAD DE CIENCIAS | 198 | 62 | 31,31% |
| GRADO EN EDUCACIÓN PRIMARIA (grupo bilingüe: Inglés) | FACULTAD DE CIENCIAS DE LA EDUCACIÓN | 196 | 58 | 29,59% |
| GRADO EN INGENIERÍA DE TECNOLOGÍAS DE TELECOMUNICACIÓN | E.T.S. DE INGENIERÍAS DE INFORMÁTICA Y DE TELECOMUNICACIÓN | 165 | 82 | 49,70% |
| GRADO EN FÍSICA | FACULTAD DE CIENCIAS | 158 | 97 | 61,39% |
| GRADO EN HISTORIA | FACULTAD DE FILOSOFÍA Y LETRAS | 150 | 107 | 71,33% |
| GRADO EN CONSERV. Y RESTAURACIÓN DE BIENES CULTURALES | FACULTAD DE BELLAS ARTES | 149 | 51 | 34,23% |
| GRADO EN ENFERMERÍA | FACULTAD DE ENFERMERÍA (MELILLA) | 145 | 44 | 30,34% |
| GRADO EN TERAPIA OCUPACIONAL | FACULTAD DE CIENCIAS DE LA SALUD | 142 | 21 | 14,79% |
| GRADO EN LOGOPEDIA | FACULTAD DE PSICOLOGÍA | 140 | 33 | 23,57% |
| GRADO EN PEDAGOGÍA | FACULTAD DE CIENCIAS DE LA EDUCACIÓN | 139 | 50 | 35,97% |
| GRADO EN RELACIONES LABORALES Y RECURSOS HUMANOS | FACULTAD DE CIENCIAS DEL TRABAJO | 129 | 88 | 68,22% |
| GRADO EN ENFERMERÍA | FACULTAD DE CIENCIAS DE LA SALUD (CEUTA) | 120 | 24 | 20,00% |
| GRADO EN CIENCIAS POLIT. Y DE LA ADMON. + DERECHO | FACULTAD DE CIENCIAS POLÍTICAS Y SOCIOLOGÍA | 114 | 81 | 71,05% |
| GRADO EN ÓPTICA Y OPTOMETRÍA | FACULTAD DE CIENCIAS | 110 | 47 | 42,73% |
| GRADO EN MATEMÁTICAS | FACULTAD DE CIENCIAS | 109 | 93 | 85,32% |
| GRADO EN HISTORIA Y CIENCIAS DE LA MÚSICA | FACULTAD DE FILOSOFÍA Y LETRAS | 108 | 60 | 55,56% |
| GRADO EN LENGUAS MODERNAS Y SUS LITERATURAS | FACULTAD DE FILOSOFÍA Y LETRAS | 103 | 58 | 56,31% |
| GRADO EN FILOGÍA HISPÁNICA | FACULTAD DE FILOSOFÍA Y LETRAS | 99 | 66 | 66,67% |
| GRADO EN TRADUCCIÓN E INTERPRETACIÓN FRANCÉS | FACULTAD DE TRADUCCIÓN E INTERPRETACIÓN | 91 | 44 | 48,35% |
| GRADO EN HISTORIA DEL ARTE | FACULTAD DE FILOSOFÍA Y LETRAS | 90 | 67 | 74,44% |
| GRADO EN CIENCIAS POLÍTICAS Y DE LA ADMINISTRACIÓN | FACULTAD DE CIENCIAS POLÍTICAS Y SOCIOLOGÍA | 86 | 56 | 65,12% |
| GRADO EN ANTROPOLOGÍA SOCIAL Y CULTURAL | FACULTAD DE FILOSOFÍA Y LETRAS | 86 | 54 | 62,79% |
| GRADO EN TRADUCCIÓN E INTERPRETACIÓN ALEMÁN | FACULTAD DE TRADUCCIÓN E INTERPRETACIÓN | 83 | 25 | 30,12% |
| GRADO EN INGENIERIA INFORMÁTICA + MATEMÁTICAS | FACULTAD DE CIENCIAS | 77 | 45 | 58,44% |
| GRADO EN CIENCIA Y TECNOLOGÍA DE LOS ALIMENTOS | FACULTAD DE FARMACIA | 67 | 23 | 34,33% |
| GRADO EN CIENCIAS AMBIENTALES | FACULTAD DE CIENCIAS | 65 | 40 | 61,54% |
| GRADO EN QUÍMICA | FACULTAD DE CIENCIAS | 62 | 42 | 67,74% |
| GRADO EN INGENIERÍA QUÍMICA | FACULTAD DE CIENCIAS | 60 | 41 | 68,33% |
| GRADO EN ARQUEOLOGÍA | FACULTAD DE FILOSOFÍA Y LETRAS | 56 | 34 | 60,71% |



| Titulación | Centro | Petic. 1ª opc. | Matric. 1ª opc. | % Matric. 1ª opc. |
|--|---|----------------------|--------------------|-------------------------|
| GRADO EN LITERATURAS COMPARADAS | FACULTAD DE FILOSOFÍA Y LETRAS | 54 | 39 | 72,22% |
| GRADO EN FILOSOFÍA | FACULTAD DE FILOSOFÍA Y LETRAS | 53 | 37 | 69,81% |
| GRADO EN SOCIOLOGÍA | FACULTAD DE CIENCIAS POLÍTICAS Y SOCIOLOGÍA | 53 | 39 | 73,58% |
| GRADO EN ADMINISTRACION Y DIRECCIÓN DE EMPRESAS | FACULTAD DE CIENCIAS SOCIALES (MELILLA) | 50 | 42 | 84,00% |
| GRADO EN ADMINISTRACION Y DIRECCIÓN DE EMPRESAS | FACULTAD DE EDUCACIÓN Y HUMANIDADES (CEUTA) | 42 | 34 | 80,95% |
| GRADO EN ESTUDIOS FRANCESES | FACULTAD DE FILOSOFÍA Y LETRAS | 41 | 28 | 68,29% |
| GRADO EN EDUCACIÓN SOCIAL | FACULTAD DE EDUCACIÓN Y HUMANIDADES (MELILLA) | 37 | 34 | 91,89% |
| GRADO EN EDUCACIÓN PRIMARIA | FACULTAD DE EDUCACIÓN Y HUMANIDADES (CEUTA) | 35 | 19 | 54,29% |
| GRADO EN EDUCACIÓN PRIMARIA | FACULTAD DE EDUCACIÓN Y HUMANIDADES (MELILLA) | 35 | 25 | 71,43% |
| GRADO EN TRADUCCIÓN E INTERPRETACIÓN ÁRABE | FACULTAD DE TRADUCCIÓN E INTERPRETACIÓN | 32 | 21 | 65,63% |
| GRADO EN EDUCACIÓN INFANTIL | FACULTAD DE EDUCACIÓN Y HUMANIDADES (CEUTA) | 31 | 23 | 74,19% |
| GRADO EN EDUCACIÓN SOCIAL | FACULTAD DE EDUCACIÓN Y HUMANIDADES (CEUTA) | 29 | 23 | 79,31% |
| GRADO EN INFORMACIÓN Y DOCUMENTACIÓN | FACULTAD DE COMUNICACIÓN Y DOCUMENTACIÓN | 28 | 17 | 60,71% |
| GRADO EN GEOGRAFÍA Y GESTIÓN DEL TERRITORIO | FACULTAD DE FILOSOFÍA Y LETRAS | 28 | 22 | 78,57% |
| GRADO EN ESTUDIOS ÁRABES E ISLÁMICOS | FACULTAD DE FILOSOFÍA Y LETRAS | 26 | 17 | 65,38% |
| GRADO EN FILOLOGÍA CLÁSICA | FACULTAD DE FILOSOFÍA Y LETRAS | 26 | 20 | 76,92% |
| GRADO EN EDUCACIÓN INFANTIL | CENTRO DE MAGISTERIO "LA INMACULADA" (ADS) | 25 | 16 | 64,00% |
| GRADO EN GEOLOGÍA | FACULTAD DE CIENCIAS | 22 | 18 | 81,82% |
| GRADO EN RELACIONES LABORALES Y RECURSOS HUMANOS | FACULTAD DE CIENCIAS SOCIALES (MELILLA) | 19 | 13 | 68,42% |
| GRADO EN EDUCACIÓN PRIMARIA | CENTRO DE MAGISTERIO "LA INMACULADA" (ADS) | 19 | 12 | 63,16% |
| GRADO EN EDUCACIÓN INFANTIL | FACULTAD DE EDUCACIÓN Y HUMANIDADES (MELILLA) | 15 | 15 | 100,00% |
| GRADO EN ESTADÍSTICA | FACULTAD DE CIENCIAS | 13 | 10 | 76,92% |
| GRADO EN INGENIERÍA INFORMÁTICA | FACULTAD DE EDUCACIÓN Y HUMANIDADES (CEUTA) | 10 | 9 | 90,00% |



ANEXO 2. GRADOS – FASE 1. TITULACIONES MÁS SOLICITADAS INDEPENDIEMENTE DE LA PRELACIÓN, POR ORDEN DECRECIENTE

| Titulación | Centro | Pet. Totales | Mat. Totales | % Matriculados |
|--|--|--------------|--------------|----------------|
| GRADO EN MEDICINA | FACULTAD DE MEDICINA | 6463 | 255 | 3,95% |
| GRADO EN PSICOLOGÍA | FACULTAD DE PSICOLOGÍA | 4596 | 298 | 6,48% |
| GRADO EN ENFERMERÍA | FACULTAD DE CIENCIAS DE LA SALUD | 4294 | 205 | 4,77% |
| GRADO EN EDUCACIÓN PRIMARIA | FACULTAD DE CIENCIAS DE LA EDUCACIÓN | 3612 | 541 | 14,98% |
| GRADO EN FISIOTERAPIA | FACULTAD DE CIENCIAS DE LA SALUD | 3575 | 61 | 1,71% |
| GRADO EN CIENCIAS DE LA ACTIVIDAD FÍSICA Y DEL DEPORTE | FACULTAD DE CIENCIAS DE LA ACTIVIDAD FÍSICA Y DEL DEPORTE | 2958 | 190 | 6,42% |
| GRADO EN ADMINISTRACION Y DIRECCIÓN DE EMPRESAS | FACULTAD DE CIENCIAS ECONÓMICAS Y EMPRESARIALES | 2740 | 283 | 10,33% |
| GRADO EN DERECHO | FACULTAD DE DERECHO | 2706 | 504 | 18,63% |
| GRADO EN CRIMINOLOGÍA | FACULTAD DE DERECHO | 2651 | 79 | 2,98% |
| GRADO EN EDUCACIÓN INFANTIL | FACULTAD DE CIENCIAS DE LA EDUCACIÓN | 2631 | 329 | 12,50% |
| GRADO EN FARMACIA | FACULTAD DE FARMACIA | 2601 | 323 | 12,42% |
| GRADO EN ODONTOLOGÍA | FACULTAD DE ODONTOLOGÍA | 2487 | 85 | 3,42% |
| GRADO EN NUTRICIÓN HUMANA Y DIETÉTICA | FACULTAD DE FARMACIA | 2385 | 100 | 4,19% |
| GRADO EN MARKETING E INVESTIGACIÓN DE MERCADOS | FACULTAD DE CIENCIAS ECONÓMICAS Y EMPRESARIALES | 2057 | 131 | 6,37% |
| GRADO EN BIOLOGÍA | FACULTAD DE CIENCIAS | 2020 | 216 | 10,69% |
| GRADO EN TURISMO | FACULTAD DE CIENCIAS ECONÓMICAS Y EMPRESARIALES | 1828 | 151 | 8,26% |
| GRADO EN PEDAGOGÍA | FACULTAD DE CIENCIAS DE LA EDUCACIÓN | 1810 | 137 | 7,57% |
| GRADO EN TRABAJO SOCIAL | FACULTAD DE TRABAJO SOCIAL | 1795 | 195 | 10,86% |
| GRADO EN ENFERMERÍA | FACULTAD DE CIENCIAS DE LA SALUD (CEUTA) | 1722 | 136 | 7,90% |
| GRADO EN LOGOPEDIA | FACULTAD DE PSICOLOGÍA | 1674 | 70 | 4,18% |
| GRADO EN EDUCACIÓN SOCIAL | FACULTAD DE CIENCIAS DE LA EDUCACIÓN | 1666 | 135 | 8,10% |
| GRADO EN ECONOMÍA | FACULTAD DE CIENCIAS ECONÓMICAS Y EMPRESARIALES | 1589 | 238 | 14,98% |
| GRADO EN TRADUCCIÓN E INTERPRETACIÓN INGLÉS | FACULTAD DE TRADUCCIÓN E INTERPRETACIÓN | 1566 | 121 | 7,73% |
| GRADO EN ENFERMERÍA | FACULTAD DE ENFERMERÍA (MELILLA) | 1558 | 110 | 7,06% |
| GRADO EN TERAPIA OCUPACIONAL | FACULTAD DE CIENCIAS DE LA SALUD | 1408 | 60 | 4,26% |
| GRADO EN COMUNICACIÓN AUDIOVISUAL | FACULTAD DE COMUNICACIÓN Y DOCUMENTACIÓN | 1382 | 67 | 4,85% |
| GRADO EN BIOQUÍMICA | FACULTAD DE CIENCIAS | 1346 | 58 | 4,31% |
| GRADO EN ÓPTICA Y OPTOMETRÍA | FACULTAD DE CIENCIAS | 1317 | 128 | 9,72% |
| GRADO EN ESTUDIOS INGLESES | FACULTAD DE FILOSOFÍA Y LETRAS | 1283 | 157 | 12,24% |
| GRADO EN FINANZAS Y CONTABILIDAD | FACULTAD DE CIENCIAS ECONÓMICAS Y EMPRESARIALES | 1194 | 136 | 11,39% |
| GRADO EN RELACIONES LABORALES Y RECURSOS HUMANOS | FACULTAD DE CIENCIAS DEL TRABAJO | 1181 | 224 | 18,97% |
| GRADO EN ADMON. Y DIREC. DE EMPRESA + DERECHO | F. CIENCIAS ECONÓMICAS Y EMPRESARIALES-F. DERECHO | 1139 | 146 | 12,82% |
| GRADO EN ARQUITECTURA | E.T.S. DE ARQUITECTURA | 1113 | 158 | 14,20% |
| GRADO EN EDUCACIÓN PRIMARIA (grupo bilingüe: Inglés) | FACULTAD DE CIENCIAS DE LA EDUCACIÓN | 1057 | 69 | 6,53% |
| GRADO EN BELLAS ARTES | FACULTAD DE BELLAS ARTES | 951 | 237 | 24,92% |
| GRADO EN INGENIERÍA INFORMÁTICA | E.T.S. DE INGENIERÍAS DE INFORMÁTICA Y DE TELECOMUNICACIÓN | 944 | 283 | 29,98% |
| GRADO EN CIENCIA Y TECNOLOGÍA DE LOS ALIMENTOS | FACULTAD DE FARMACIA | 877 | 64 | 7,30% |
| GRADO EN INGENIERÍA CIVIL | E.T.S. DE INGENIERÍA DE CAMINOS, CANALES Y PUERTOS | 852 | 185 | 21,71% |
| GRADO EN SOCIOLOGÍA | FACULTAD DE CIENCIAS POLÍTICAS Y SOCIOLOGÍA | 834 | 89 | 10,67% |
| GRADO EN HISTORIA | FACULTAD DE FILOSOFÍA Y LETRAS | 793 | 130 | 16,39% |
| GRADO EN ING. DE TECNOLOGÍAS DE TELECOMUNICACIÓN | E.T.S. DE INGENIERÍAS DE INFORMÁTICA Y DE TELECOMUNICACIÓN | 789 | 103 | 13,05% |
| GRADO EN QUÍMICA | FACULTAD DE CIENCIAS | 755 | 88 | 11,66% |
| GRADO EN CIENCIAS AMBIENTALES | FACULTAD DE CIENCIAS | 685 | 101 | 14,74% |
| GRADO EN MATEMÁTICAS | FACULTAD DE CIENCIAS | 660 | 103 | 15,61% |
| GRADO EN TRADUCCIÓN E INTERPRETACIÓN FRANCÉS | FACULTAD DE TRADUCCIÓN E INTERPRETACIÓN | 655 | 82 | 12,52% |
| GRADO EN CIENCIAS POLÍTICAS Y DE LA ADMINISTRACIÓN | FACULTAD DE CIENCIAS POLÍTICAS Y SOCIOLOGÍA | 646 | 90 | 13,93% |
| GRADO EN HISTORIA DEL ARTE | FACULTAD DE FILOSOFÍA Y LETRAS | 645 | 84 | 13,02% |
| GRADO EN CIENCIAS POLIT. Y DE LA ADMON. + DERECHO | FACULTAD DE CIENCIAS POLÍTICAS Y SOCIOLOGÍA | 630 | 142 | 22,54% |
| GRADO EN INGENIERÍA ELECTRÓNICA INDUSTRIAL | FACULTAD DE CIENCIAS | 622 | 68 | 10,93% |
| GRADO EN FÍSICA | FACULTAD DE CIENCIAS | 590 | 104 | 17,63% |
| GRADO EN EDIFICACIÓN | ESCUELA TÉCNICA SUPERIOR DE INGENIERÍA DE EDIFICACIÓN | 560 | 153 | 27,32% |
| GRADO EN INGENIERÍA QUÍMICA | FACULTAD DE CIENCIAS | 543 | 79 | 14,55% |
| GRADO EN LENGUAS MODERNAS Y SUS LITERATURAS | FACULTAD DE FILOSOFÍA Y LETRAS | 529 | 77 | 14,56% |
| GRADO EN CONSERV. Y RESTAURACIÓN DE BIENES CULTURALES | FACULTAD DE BELLAS ARTES | 514 | 52 | 10,12% |
| GRADO EN ANTROPOLOGÍA SOCIAL Y CULTURAL | FACULTAD DE FILOSOFÍA Y LETRAS | 472 | 64 | 13,56% |
| GRADO EN FILOLOGÍA HISPÁNICA | FACULTAD DE FILOSOFÍA Y LETRAS | 458 | 76 | 16,59% |
| GRADO EN INGENIERIA INFORMÁTICA + MATEMÁTICAS | FACULTAD DE CIENCIAS | 453 | 53 | 11,70% |
| GRADO EN FILOSOFÍA | FACULTAD DE FILOSOFÍA Y LETRAS | 451 | 51 | 11,31% |
| GRADO EN TRADUCCIÓN E INTERPRETACIÓN ALEMÁN | FACULTAD DE TRADUCCIÓN E INTERPRETACIÓN | 411 | 40 | 9,73% |
| GRADO EN ARQUEOLOGÍA | FACULTAD DE FILOSOFÍA Y LETRAS | 383 | 44 | 11,49% |



| Titulación | Centro | Pet. Totales | Mat. Totales | % Matriculados |
|--|---|--------------|--------------|----------------|
| GRADO EN ESTUDIOS FRANCESES | FACULTAD DE FILOSOFÍA Y LETRAS | 326 | 51 | 15,64% |
| GRADO EN HISTORIA Y CIENCIAS DE LA MÚSICA | FACULTAD DE FILOSOFÍA Y LETRAS | 281 | 70 | 24,91% |
| GRADO EN GEOGRAFÍA Y GESTIÓN DEL TERRITORIO | FACULTAD DE FILOSOFÍA Y LETRAS | 264 | 36 | 13,64% |
| GRADO EN GEOLOGÍA | FACULTAD DE CIENCIAS | 260 | 28 | 10,77% |
| GRADO EN LITERATURAS COMPARADAS | FACULTAD DE FILOSOFÍA Y LETRAS | 221 | 48 | 21,72% |
| GRADO EN INFORMACIÓN Y DOCUMENTACIÓN | FACULTAD DE COMUNICACIÓN Y DOCUMENTACIÓN | 216 | 28 | 12,96% |
| GRADO EN TRADUCCIÓN E INTERPRETACIÓN ÁRABE | FACULTAD DE TRADUCCIÓN E INTERPRETACIÓN | 194 | 33 | 17,01% |
| GRADO EN FILOLOGÍA CLÁSICA | FACULTAD DE FILOSOFÍA Y LETRAS | 191 | 27 | 14,14% |
| GRADO EN ESTADÍSTICA | FACULTAD DE CIENCIAS | 188 | 23 | 12,23% |
| GRADO EN EDUCACIÓN PRIMARIA | CENTRO DE MAGISTERIO "LA INMACULADA (ADS) | 185 | 44 | 23,78% |
| GRADO EN EDUCACIÓN INFANTIL | FACULTAD DE EDUCACIÓN Y HUMANIDADES (CEUTA) | 182 | 27 | 14,84% |
| GRADO EN ADMINISTRACION Y DIRECCIÓN DE EMPRESAS | FACULTAD DE CIENCIAS SOCIALES (MELILLA) | 179 | 49 | 27,37% |
| GRADO EN EDUCACIÓN PRIMARIA | FACULTAD DE EDUCACIÓN Y HUMANIDADES (MELILLA) | 175 | 30 | 17,14% |
| GRADO EN EDUCACIÓN PRIMARIA | FACULTAD DE EDUCACIÓN Y HUMANIDADES (CEUTA) | 157 | 22 | 14,01% |
| GRADO EN EDUCACIÓN INFANTIL | FACULTAD DE EDUCACIÓN Y HUMANIDADES (MELILLA) | 152 | 18 | 11,84% |
| GRADO EN EDUCACIÓN INFANTIL | CENTRO DE MAGISTERIO "LA INMACULADA" (ADS) | 148 | 28 | 18,92% |
| GRADO EN ADMINISTRACION Y DIRECCIÓN DE EMPRESAS | FACULTAD DE EDUCACIÓN Y HUMANIDADES (CEUTA) | 132 | 36 | 27,27% |
| GRADO EN EDUCACIÓN SOCIAL | FACULTAD DE EDUCACIÓN Y HUMANIDADES (CEUTA) | 131 | 29 | 22,14% |
| GRADO EN EDUCACIÓN SOCIAL | FACULTAD DE EDUCACIÓN Y HUMANIDADES (MELILLA) | 129 | 40 | 31,01% |
| GRADO EN ESTUDIOS ÁRABES E ISLÁMICOS | FACULTAD DE FILOSOFÍA Y LETRAS | 127 | 22 | 17,32% |
| GRADO EN RELACIONES LABORALES Y RECURSOS HUMANOS | FACULTAD DE CIENCIAS SOCIALES (MELILLA) | 114 | 13 | 11,40% |
| GRADO EN INGENIERÍA INFORMÁTICA | FACULTAD DE EDUCACIÓN Y HUMANIDADES (CEUTA) | 54 | 10 | 18,52% |



ANEXO 3. GRADOS – FASE 2. TITULACIONES MÁS SOLICITADAS COMO PRIMERA OPCIÓN, EN ORDEN DECRECIENTE

| Titulación | Centro | Petic. 1ª Opc. | Matric. 1ª opc. | % Matric. 1ª opc |
|--|---|----------------|-----------------|------------------|
| GRADO EN RELACIONES LABORALES Y RECURSOS HUMANOS | FACULTAD DE CIENCIAS DEL TRABAJO | 279 | 114 | 40,86% |
| GRADO EN EDIFICACIÓN | E.T.S. DE INGENIERÍA DE EDIFICACIÓN | 194 | 68 | 35,05% |
| GRADO EN EDUCACIÓN PRIMARIA | CENTRO DE MAGISTERIO "LA INMACULADA" (ADS) | 153 | 108 | 70,59% |
| GRADO EN INGENIERÍA INFORMÁTICA | E.T.S. DE ING. DE INFORMÁTICA Y DE TELECOMUNICACIÓN | 147 | 24 | 16,33% |
| GRADO EN CIENCIAS AMBIENTALES | FACULTAD DE CIENCIAS | 115 | 32 | 27,83% |
| GRADO EN SOCIOLOGÍA | FACULTAD DE CIENCIAS POLÍTICAS Y SOCIOLOGÍA | 105 | 38 | 36,19% |
| GRADO EN INGENIERÍA CIVIL | E.T.S. DE ING. DE CAMINOS, CANALES Y PUERTOS | 103 | 15 | 14,56% |
| GRADO EN CIENCIAS POLÍTICAS Y DE LA ADMINISTRACIÓN | FACULTAD DE CIENCIAS POLÍTICAS Y SOCIOLOGÍA | 91 | 50 | 54,95% |
| GRADO EN HISTORIA | FACULTAD DE FILOSOFÍA Y LETRAS | 85 | 15 | 17,65% |
| GRADO EN HISTORIA DEL ARTE | FACULTAD DE FILOSOFÍA Y LETRAS | 85 | 41 | 48,24% |
| GRADO EN EDUCACIÓN INFANTIL | CENTRO DE MAGISTERIO "LA INMACULADA" (ADS) | 72 | 50 | 69,44% |
| GRADO EN INGENIERÍA QUÍMICA | FACULTAD DE CIENCIAS | 62 | 27 | 43,55% |
| GRADO EN ESTUDIOS FRANCESES | FACULTAD DE FILOSOFÍA Y LETRAS | 59 | 19 | 32,20% |
| GRADO EN EDUCACIÓN PRIMARIA | FACULTAD DE EDUCACIÓN Y HUMANIDADES (CEUTA) | 59 | 39 | 66,10% |
| GRADO EN ARQUEOLOGÍA | FACULTAD DE FILOSOFÍA Y LETRAS | 59 | 18 | 30,51% |
| GRADO EN ANTROPOLOGIA SOCIAL Y CULTURAL | FACULTAD DE FILOSOFÍA Y LETRAS | 55 | 2 | 3,64% |
| GRADO EN ADMINISTRACION Y DIRECCIÓN DE EMPRESAS | FACULTAD DE CIENCIAS SOCIALES (MELILLA) | 52 | 38 | 73,08% |
| GRADO EN QUÍMICA | FACULTAD DE CIENCIAS | 51 | 2 | 3,92% |
| GRADO EN INFORMACIÓN Y DOCUMENTACIÓN | FACULTAD DE COMUNICACIÓN Y DOCUMENTACIÓN | 49 | 28 | 57,14% |
| GRADO EN ADMINISTRACION Y DIRECCIÓN DE EMPRESAS | FACULTAD DE EDUCACIÓN Y HUMANIDADES (CEUTA) | 48 | 36 | 75,00% |
| GRADO EN EDUCACIÓN SOCIAL | FACULTAD DE EDUCACIÓN Y HUMANIDADES (CEUTA) | 47 | 27 | 57,45% |
| GRADO EN MATEMÁTICAS | FACULTAD DE CIENCIAS | 47 | 6 | 12,77% |
| GRADO EN FILOLOGÍA HISPÁNICA | FACULTAD DE FILOSOFÍA Y LETRAS | 46 | 0 | 0,00% |
| GRADO EN EDUCACIÓN SOCIAL | FACULTAD DE EDUCACIÓN Y HUMANIDADES (MELILLA) | 44 | 26 | 59,09% |
| GRADO EN EDUCACIÓN PRIMARIA | FACULTAD DE EDUCACIÓN Y HUMANIDADES (MELILLA) | 40 | 21 | 52,50% |
| GRADO EN EDUCACIÓN INFANTIL | FACULTAD DE EDUCACIÓN Y HUMANIDADES (CEUTA) | 39 | 28 | 71,79% |
| GRADO EN GEOGRAFÍA Y GESTIÓN DEL TERRITORIO | FACULTAD DE FILOSOFÍA Y LETRAS | 37 | 18 | 48,65% |
| GRADO EN RELACIONES LABORALES Y RECURSOS HUMANOS | FACULTAD DE CIENCIAS SOCIALES (MELILLA) | 34 | 25 | 73,53% |
| GRADO EN LITERATURAS COMPARADAS | FACULTAD DE FILOSOFÍA Y LETRAS | 30 | 3 | 10,00% |
| GRADO EN TRADUCCIÓN E INTERPRETACIÓN ÁRABE | FACULTAD DE TRADUCCIÓN E INTERPRETACIÓN | 26 | 4 | 15,38% |
| GRADO EN FILOSOFÍA | FACULTAD DE FILOSOFÍA Y LETRAS | 25 | 10 | 40,00% |
| GRADO EN EDUCACIÓN INFANTIL | FACULTAD DE EDUCACIÓN Y HUMANIDADES (MELILLA) | 24 | 13 | 54,17% |
| GRADO EN ESTADÍSTICA | FACULTAD DE CIENCIAS | 23 | 17 | 73,91% |
| GRADO EN GEOLOGÍA | FACULTAD DE CIENCIAS | 23 | 15 | 65,22% |
| GRADO EN INGENIERÍA INFORMÁTICA | FACULTAD DE EDUCACIÓN Y HUMANIDADES (CEUTA) | 19 | 13 | 68,42% |
| GRADO EN ESTUDIOS ÁRABES E ISLÁMICOS | FACULTAD DE FILOSOFÍA Y LETRAS | 16 | 12 | 75,00% |
| GRADO EN FILOLOGÍA CLÁSICA | FACULTAD DE FILOSOFÍA Y LETRAS | 12 | 8 | 66,67% |



ANEXO 4. GRADOS – FASE 2. TITULACIONES MÁS SOLICITADAS INDEPENDIEMENTE DE LA PRELACIÓN, EN ORDEN DECRECIENTE

| Titulación | Centro | Petic. Totales | Matric. Totales | % Matric. |
|--|--|----------------|-----------------|-----------|
| GRADO EN RELACIONES LABORALES Y RECURSOS HUMANOS | FACULTAD DE CIENCIAS DEL TRABAJO | 926 | 141 | 15,23% |
| GRADO EN SOCIOLOGÍA | FACULTAD DE CIENCIAS POLÍTICAS Y SOCIOLOGÍA | 712 | 69 | 9,68% |
| GRADO EN CIENCIAS POLÍTICAS Y DE LA ADMINISTRACIÓN | FACULTAD DE CIENCIAS POLÍTICAS Y SOCIOLOGÍA | 543 | 70 | 12,89% |
| GRADO EN CIENCIAS AMBIENTALES | FACULTAD DE CIENCIAS | 489 | 49 | 10,02% |
| GRADO EN EDIFICACIÓN | ESCUELA TÉCNICA SUPERIOR DE INGENIERÍA DE EDIFICACIÓN | 426 | 101 | 23,71% |
| GRADO EN INGENIERÍA INFORMÁTICA | E.T.S. DE INGENIERÍAS DE INFORMÁTICA Y DE TELECOMUNICACIÓN | 418 | 25 | 5,98% |
| GRADO EN EDUCACIÓN PRIMARIA | CENTRO DE MAGISTERIO "LA INMACULADA" (ADS) | 396 | 128 | 32,32% |
| GRADO EN HISTORIA | FACULTAD DE FILOSOFÍA Y LETRAS | 369 | 19 | 5,15% |
| GRADO EN ARQUEOLOGÍA | FACULTAD DE FILOSOFÍA Y LETRAS | 355 | 23 | 6,48% |
| GRADO EN INGENIERÍA CIVIL | E.T.S. DE INGENIERÍA DE CAMINOS, CANALES Y PUERTOS | 341 | 16 | 4,69% |
| GRADO EN HISTORIA DEL ARTE | FACULTAD DE FILOSOFÍA Y LETRAS | 328 | 63 | 19,21% |
| GRADO EN ANTROPOLOGÍA SOCIAL Y CULTURAL | FACULTAD DE FILOSOFÍA Y LETRAS | 301 | 3 | 1,00% |
| GRADO EN EDUCACIÓN INFANTIL | CENTRO DE MAGISTERIO "LA INMACULADA" (ADS) | 270 | 60 | 22,22% |
| GRADO EN GEOGRAFÍA Y GESTIÓN DEL TERRITORIO | FACULTAD DE FILOSOFÍA Y LETRAS | 256 | 27 | 10,55% |
| GRADO EN INGENIERÍA QUÍMICA | FACULTAD DE CIENCIAS | 247 | 40 | 16,19% |
| GRADO EN MATEMÁTICAS | FACULTAD DE CIENCIAS | 237 | 8 | 3,38% |
| GRADO EN INFORMACIÓN Y DOCUMENTACIÓN | FACULTAD DE COMUNICACIÓN Y DOCUMENTACIÓN | 236 | 52 | 22,03% |
| GRADO EN FILOSOFÍA | FACULTAD DE FILOSOFÍA Y LETRAS | 229 | 21 | 9,17% |
| GRADO EN QUÍMICA | FACULTAD DE CIENCIAS | 220 | 2 | 0,91% |
| GRADO EN ESTUDIOS FRANCESES | FACULTAD DE FILOSOFÍA Y LETRAS | 209 | 23 | 11,00% |
| GRADO EN GEOLOGÍA | FACULTAD DE CIENCIAS | 196 | 38 | 19,39% |
| GRADO EN EDUCACIÓN PRIMARIA | FACULTAD DE EDUCACIÓN Y HUMANIDADES (CEUTA) | 193 | 43 | 22,28% |
| GRADO EN FILOLOGÍA HISPÁNICA | FACULTAD DE FILOSOFÍA Y LETRAS | 180 | 0 | 0,00% |
| GRADO EN ESTADÍSTICA | FACULTAD DE CIENCIAS | 177 | 34 | 19,21% |
| GRADO EN EDUCACIÓN SOCIAL | FACULTAD DE EDUCACIÓN Y HUMANIDADES (CEUTA) | 174 | 30 | 17,24% |
| GRADO EN EDUCACIÓN PRIMARIA | FACULTAD DE EDUCACIÓN Y HUMANIDADES (MELILLA) | 168 | 23 | 13,69% |
| GRADO EN EDUCACIÓN SOCIAL | FACULTAD DE EDUCACIÓN Y HUMANIDADES (MELILLA) | 161 | 26 | 16,15% |
| GRADO EN EDUCACIÓN INFANTIL | FACULTAD DE EDUCACIÓN Y HUMANIDADES (CEUTA) | 153 | 29 | 18,95% |
| GRADO EN LITERATURAS COMPARADAS | FACULTAD DE FILOSOFÍA Y LETRAS | 153 | 3 | 1,96% |
| GRADO EN ADMINISTRACION Y DIRECCIÓN DE EMPRESAS | FACULTAD DE CIENCIAS SOCIALES (MELILLA) | 140 | 40 | 28,57% |
| GRADO EN EDUCACIÓN INFANTIL | FACULTAD DE EDUCACIÓN Y HUMANIDADES (MELILLA) | 136 | 15 | 11,03% |
| GRADO EN ADMINISTRACION Y DIRECCIÓN DE EMPRESAS | FACULTAD DE EDUCACIÓN Y HUMANIDADES (CEUTA) | 110 | 39 | 35,45% |
| GRADO EN TRADUCCIÓN E INTERPRETACIÓN ÁRABE | FACULTAD DE TRADUCCIÓN E INTERPRETACIÓN | 100 | 4 | 4,00% |
| GRADO EN FILOLOGÍA CLÁSICA | FACULTAD DE FILOSOFÍA Y LETRAS | 99 | 21 | 21,21% |
| GRADO EN RELACIONES LABORALES Y RECURSOS HUMANOS | FACULTAD DE CIENCIAS SOCIALES (MELILLA) | 88 | 27 | 30,68% |
| GRADO EN ESTUDIOS ÁRABES E ISLÁMICOS | FACULTAD DE FILOSOFÍA Y LETRAS | 83 | 22 | 26,51% |
| GRADO EN INGENIERÍA INFORMÁTICA | FACULTAD DE EDUCACIÓN Y HUMANIDADES (CEUTA) | 52 | 13 | 25,00% |



ANEXO 5. GRADOS – NOTAS DE CORTE – CURSO 2013/2014

| GRADO | General | | | Titulados | | | Mayores 25 | | | Mayores 40 | | | Mayores 45 | | |
|---|---------|---------|---------|-----------|---------|---------|-------------|-------------|-------------|------------|---------|---------|------------|---------|---------|
| | 1ª Adj. | 1ª Fase | 2ª Fase | 1ª Adj. | 1ª Fase | 2ª Fase | 1ª Adj. | 1ª Fase | 2ª Fase | 1ª Adj. | 1ª Fase | 2ª Fase | 1ª Adj. | 1ª Fase | 2ª Fase |
| Administración y Dirección de Empresas | 9.000 | 8.480 | | 8.138 | 7.620 | | 5.299 PA | 5.384 PR | | 12.163 | 12.163 | | 5.000 | 5.000 | |
| Administración y Dirección de Empresas (CE) | 5.000 | 5.260 | 5.460 | 7.700 | 5.000 | 6.730 | 8.625 PR | 5.310 PR | 5.052 PR | 5.000 | 5.000 | 5.000 | 5.000 | 5.000 | 5.000 |
| Administración y Dirección de Empresas (ME) | 5.218 | 5.218 | 5.860 | 6.129 | 6.129 | 7.150 | 6.690 PR | 6.666 PA | 7.457 NR | 5.000 | 5.000 | 5.000 | 5.000 | 5.000 | 5.000 |
| Administración y Dirección de Empresas + Derecho | 10.538 | 10.058 | | 7.300 | 6.772 | | 5.384 PR | 6.368 PA | | 5.000 | 5.000 | | 5.000 | 5.000 | |
| Antropología Social y Cultural | 6.632 | 5.197 | 8.017 | 7.560 | 7.470 | 7.917 | 6.000 PR | 5.430 PR | | 5.000 | 5.000 | | 5.000 | 5.000 | |
| Arqueología | 6.560 | 5.177 | 5.996 | 8.120 | 5.000 | 6.000 | 7.317 PA | 5.659 PA | | 5.000 | 5.000 | 5.000 | 5.450 | 5.450 | 5.000 |
| Arquitectura | 8.877 | 7.230 | | 7.833 | 6.680 | | 7.880 NA | 5.459 NA | | 5.245 | 5.000 | | 5.000 | 5.000 | |
| Bellas Artes | 8.524 | 5.500 | | 8.240 | 7.470 | | 6.892 PA | 6.667 PA | | 12.500 | 12.500 | | 6.500 | 6.500 | |
| Biología | 9.456 | 7.707 | | 7.820 | 7.120 | | 5.200 NA | 5.059 PA | | 5.000 | 5.000 | | 5.000 | 5.000 | |
| Bioquímica | 12.458 | 11.993 | | 8.440 | 7.700 | | 5.250 NA | 5.000 | | 5.000 | 5.000 | | 5.000 | 5.000 | |
| Ciencia y Tecnología de los Alimentos | 8.946 | 7.329 | | 8.270 | 8.270 | | 6.450 NA | 5.309 PA | | 9.936 | 9.936 | | 5.000 | 5.000 | |
| Ciencias Ambientales | 6.610 | 5.028 | 6.654 | 7.000 | 5.000 | 5.000 | 6.865 NR | 5.896 NA | 6.170 NA | 5.000 | 5.000 | 5.000 | 5.000 | 5.000 | 5.000 |
| Ciencias de la Actividad Física y el Deporte | 10.394 | 10.060 | | 8.480 | 8.300 | | 7.309 PA | 7.309 PA | | 19.666 | 19.666 | | 5.000 | 5.000 | |
| Ciencias Políticas y de la Administración | 5.896 | 5.022 | 5.100 | 7.860 | 6.330 | | 7.190 PR | 6.654 PA | 5.000 | 5.000 | 5.000 | 5.000 | 9.000 | 9.000 | 5.000 |
| Ciencias Políticas y de la Administración + Derecho | 6.835 | 5.220 | | 7.180 | 6.870 | | 5.760 NR | 5.760 NR | | 5.000 | 5.000 | | 5.000 | 5.000 | |
| Comunicación Audiovisual | 9.846 | 9.529 | | 7.650 | 7.650 | | 6.735 PA | 6.735 PA | | 5.000 | 5.000 | | 5.000 | 5.000 | |
| Conservación y Restauración de Bienes Culturales | 8.366 | 7.830 | | 8.810 | 8.810 | | 7.600 PA | 7.600 PA | | 5.000 | 5.000 | | 7.500 | 7.500 | |
| Criminología | 10.491 | 9.922 | | 9.000 | 8.640 | | 6.708 PA | 6.708 PA | | 38.436 | 38.436 | | 8.350 | 8.350 | |
| Derecho | 7.500 | 6.569 | | 7.580 | 7.340 | | 5.908 PA | 5.090 PA | | 9.058 | 9.058 | | 6.100 | 6.100 | |
| Economía | 7.650 | 6.819 | | 7.354 | 6.690 | | 6.559 PR | 7.416 PA | | 5.000 | 5.000 | | 5.000 | 5.000 | |
| Edificación | 5.032 | 5.000 | 5.310 | 6.770 | 6.340 | 5.070 | 6.880 NA | 6.880 NA | 5.000 | 18.496 | 5.000 | 9.686 | 5.000 | 5.000 | 5.000 |
| Educación Social | 7.630 | 6.750 | | 8.500 | 7.660 | | 7.541 PA | 7.541 PA | | 14.186 | 5.000 | | 5.000 | 5.000 | |
| Educación Social (CE) | 5.008 | 5.127 | 5.008 | 7.620 | 7.350 | 7.590 | 5.654 PA | 5.000 | 5.090 NA | 5.000 | 5.000 | 5.000 | 5.000 | 5.000 | 5.000 |
| Educación Social (ME) | 5.000 | 5.026 | 5.000 | 6.640 | 5.000 | 5.669 | 5.000 | 5.000 | 5.593 PR | 5.000 | 5.000 | 5.000 | 5.000 | 5.000 | 5.000 |
| Enfermería | 11.090 | 10.080 | | 8.680 | 8.616 | | 7.759 PA | 7.584 PA | | 16.749 | 10.082 | | 5.650 | 5.000 | |
| Enfermería (CE) | 9.080 | 7.710 | | 7.781 | 7.250 | | 6.580 PA | 6.066 PA | | 19.830 | 19.830 | | 5.000 | 5.000 | |
| Enfermería (ME) | 9.006 | 7.680 | | 7.920 | 7.360 | | 6.558 PA | 6.104 PA | | 5.000 | 5.000 | | 5.000 | 5.000 | |
| Estadística | 5.000 | 5.000 | 5.320 | 6.816 | 6.816 | 6.850 | 5.000 | 5.000 | 5.000 | 5.000 | 5.000 | 5.000 | 5.000 | 5.000 | 5.000 |
| Estudios Árabes e Islámicos | 5.182 | 5.182 | 5.000 | 6.000 | 5.000 | 7.500 | 5.000 NR | 5.000 | 5.000 | 5.000 | 5.000 | 5.000 | 5.000 | 5.000 | 5.000 |
| Estudios Franceses | 6.900 | 5.080 | 6.366 | 7.590 | 5.000 | 7.570 | 6.630 NR | 6.630 NR | 6.379 PA | 5.000 | 5.000 | 5.000 | 5.000 | 5.000 | 5.000 |
| Estudios Ingleses | 8.477 | 6.922 | | 8.370 | 8.370 | | 6.377 PA | 6.958 NA | | 5.000 | 5.000 | | 5.000 | 5.000 | |
| Farmacia | 9.859 | 7.487 | | 8.310 | 6.790 | | 5.479 PR | 6.084 PR | | 5.000 | 5.000 | | 5.000 | 5.000 | |
| Filología Clásica | 5.128 | 5.410 | 5.430 | 7.330 | 7.330 | | 5.980 PR | 5.000 | 5.000 | 5.000 | 7.685 | | 5.000 | 5.000 | |
| Filología Hispánica | 7.706 | 5.233 | | 7.620 | 5.000 | | 5.538 PA | 5.538 PA | | 13.000 | 13.000 | | 5.000 | 5.000 | |
| Filosofía | 6.360 | 5.170 | 5.080 | 8.200 | 6.510 | 7.320 | 5.396 PA | 7.820 PR | | 5.000 | 5.000 | 5.000 | 5.000 | 5.000 | 5.000 |
| Finanzas y Contabilidad | 7.940 | 7.330 | | 7.850 | 7.850 | | 6.242 PA | 6.242 PA | | 5.000 | 5.000 | | 5.000 | 5.000 | |
| Física | 9.116 | 7.792 | | 7.700 | 7.700 | | 7.224 PR | 7.224 PR | | 5.000 | 5.000 | | 5.000 | 5.000 | |
| Fisioterapia | 11.793 | 11.062 | | 8.830 | 8.630 | | 8.725 | 8.042 | | 22.122 | 22.122 | | 7.200 | 7.200 | |



| GRADO | General | | | Titulados | | | Mayores 25 | | | Mayores 40 | | | Mayores 45 | | |
|---|---------|---------|---------|-----------|---------|---------|-------------|-------------|-------------|------------|---------|---------|------------|---------|---------|
| | 1ª Adj. | 1ª Fase | 2ª Fase | 1ª Adj. | 1ª Fase | 2ª Fase | 1ª Adj. | 1ª Fase | 2ª Fase | 1ª Adj. | 1ª Fase | 2ª Fase | 1ª Adj. | 1ª Fase | 2ª Fase |
| | | | | | | | PA | PA | | | | | | | |
| Geografía y Gestión del Territorio | 5.600 | 5.050 | 6.353 | 6.840 | 5.000 | 7.170 | 5.659 NA | 5.000 | 7.000 NA | 5.000 | 5.000 | 5.000 | 5.000 | 5.000 | 5.000 |
| Geología | 6.050 | 5.658 | 6.400 | 7.060 | 5.000 | 5.000 | 6.642 NA | 5.067 | 5.000 | 5.000 | 5.000 | 5.000 | 5.000 | 5.000 | 5.000 |
| Historia | 6.600 | 5.000 | 7.929 | 7.350 | 6.810 | | 6.563 PA | 6.653 PA | | 5.000 | 5.000 | 5.000 | 5.300 | 5.800 | 5.000 |
| Historia del Arte | 5.510 | 5.291 | 5.047 | 7.470 | 7.000 | 6.090 | 6.416 PA | 5.425 PA | 6.064 PA | 5.000 | 5.000 | | 7.050 | 5.800 | |
| Historia y Ciencias de la Música | 7.336 | 5.780 | | 8.750 | 7.460 | | 6.742 PA | 5.880 PA | | 5.000 | 5.000 | | 5.000 | 5.000 | |
| Información y Documentación | 5.000 | 5.046 | 8.830 | 7.600 | 7.480 | 6.750 | 5.588 NR | 5.758 NR | 5.000 | 5.000 | 5.000 | 5.000 | 5.000 | 5.000 | 5.000 |
| Ingeniería Civil | 7.887 | 5.055 | 7.450 | 7.012 | 6.370 | | 5.720 NR | 5.720 NR | 7.342 NA | 5.000 | 5.000 | 5.000 | 5.000 | 5.000 | 5.000 |
| Ingeniería de Tecnologías de Telecomunicación | 9.930 | 8.510 | | 7.830 | 6.270 | | 8.700 PA | 8.700 PA | | 5.000 | 5.000 | | 5.000 | 5.000 | |
| Ingeniería Electrónica Industrial | 10.506 | 10.010 | | 6.960 | 5.000 | | 5.000 PR | 5.000 | | 5.000 | 5.000 | | 5.000 | 5.000 | |
| Ingeniería Informática | 6.427 | 5.075 | 7.044 | 6.890 | 6.760 | 5.000 | 6.620 NA | 5.275 NR | 5.740 NA | 5.000 | 5.000 | 5.000 | 5.000 | 5.000 | 5.000 |
| Ingeniería Informática (CE) | 5.000 | 5.192 | 5.500 | 5.000 | 5.000 | 6.000 | 5.000 | 5.000 | 5.000 | 5.000 | 5.000 | 5.000 | 5.000 | 5.000 | 5.000 |
| Ingeniería Informática + Matemáticas | 9.539 | 6.000 | | 8.100 | 8.100 | | 5.000 | 5.000 | | 5.000 | 5.000 | | 5.000 | 5.000 | |
| Ingeniería Química | 6.983 | 5.000 | 6.582 | 6.860 | 7.177 | 5.000 | 5.000 | 5.000 | 8.000 NA | 5.000 | 5.000 | 5.000 | 5.000 | 5.000 | 5.000 |
| Lenguas Modernas y sus Literaturas | 8.784 | 7.049 | | 7.160 | 6.240 | | 6.346 PA | 6.271 | | 5.000 | 5.000 | | 5.000 | 5.000 | |
| Literaturas comparadas | 6.357 | 5.300 | 8.843 | 7.990 | 5.000 | | 7.459 PA | 7.459 PA | | 5.000 | 5.000 | | 5.000 | 5.000 | |
| Logopedia | 7.628 | 6.741 | | 8.650 | 8.650 | | 6.390 PA | 5.492 PA | | 5.000 | 5.000 | | 6.750 | 6.750 | |
| Maestro: Educación Infantil | 7.324 | 5.980 | | 8.060 | 7.490 | | 5.978 PA | 5.038 PA | | 5.000 | 5.000 | | 5.000 | 5.000 | |
| Maestro: Educación Infantil (CE) | 5.000 | 5.485 | 5.160 | 5.000 | 5.000 | 6.290 | 6.509 NA | 5.000 | 5.000 PR | 5.000 | 5.000 | 5.000 | 5.000 | 5.000 | 5.000 |
| Maestro: Educación Infantil (INMAC) | 5.020 | 5.049 | 5.008 | 7.920 | 6.690 | 6.950 | 5.630 NA | 5.000 | 6.055 NR | 5.000 | 5.000 | 5.000 | 5.000 | 5.000 | 5.000 |
| Maestro: Educación Infantil (ME) | 5.224 | 5.224 | 5.043 | 7.760 | 5.000 | 5.000 | 5.000 NR | 5.000 | 5.000 | 5.000 | 5.000 | 5.000 | 5.000 | 5.000 | 5.000 |
| Maestro: Educación Primaria | 7.250 | 6.000 | | 8.160 | 7.470 | | 5.536 PA | 5.384 PR | | 15.290 | 5.000 | | 7.250 | 7.250 | |
| Maestro: Educación Primaria (Bilingüe) | 9.576 | 8.952 | | 8.930 | 8.330 | | 7.842 PA | 7.124 PA | | 5.000 | 5.000 | | 9.050 | 9.050 | |
| Maestro: Educación Primaria (CE) | 5.223 | 5.230 | 5.290 | 6.610 | 5.000 | 5.930 | 7.204 NR | 7.204 NR | 7.090 NR | 5.000 | 5.000 | 5.000 | 5.000 | 5.000 | 5.000 |
| Maestro: Educación Primaria (INMAC) | 5.000 | 5.060 | 5.610 | 7.410 | 7.760 | 6.000 | 6.670 NA | 6.946 NA | 8.542 PR | 5.000 | 5.000 | 5.000 | 5.000 | 5.000 | 5.000 |
| Maestro: Educación Primaria (ME) | 5.000 | 5.271 | 5.000 | 7.320 | 6.640 | 5.000 | 7.660 NR | 7.660 NR | 5.000 | 5.000 | 5.000 | 5.000 | 7.150 | 5.000 | 5.000 |
| Marketing e Investigación de Mercados | 8.812 | 8.352 | | 7.820 | 7.390 | | 6.638 PA | 6.638 PA | | 5.000 | 5.000 | | 5.000 | 5.000 | |
| Matemáticas | 7.548 | 5.180 | 7.243 | 6.290 | 6.290 | 7.340 | 5.000 | 5.000 | 5.380 | 5.000 | 5.000 | 5.000 | 5.000 | 5.000 | 5.000 |
| Medicina | 12.764 | 12.516 | | 9.070 | 8.830 | | 8.075 PA | 7.734 PA | | 21.582 | 21.582 | | 8.400 | 8.400 | |
| Nutrición Humana y Dietética | 9.844 | 8.020 | | 8.780 | 8.440 | | 6.684 PA | 5.340 PA | | 11.747 | 5.000 | | 5.000 | 5.000 | |
| Odontología | 12.045 | 11.490 | | 8.560 | 8.560 | | 7.025 PA | 6.975 PA | | 5.000 | 5.000 | | 5.000 | 5.000 | |
| Óptica y Optometría | 7.830 | 5.181 | | 7.680 | 5.000 | | 5.000 NR | 5.000 NR | | 19.561 | 19.561 | | 5.000 | 5.000 | |
| Pedagogía | 7.038 | 5.601 | | 9.010 | 7.210 | | 7.188 PR | 5.003 PR | | 5.000 | 5.000 | | 7.100 | 5.000 | |
| Psicología | 8.204 | 7.390 | | 8.650 | 8.390 | | 6.417 PA | 6.375 PA | | 7.330 | 7.330 | | 5.650 | 6.400 | |
| Química | 8.253 | 5.024 | 8.328 | 7.230 | 6.290 | | 5.000 | 5.000 | 5.000 | 5.000 | 5.000 | | 5.000 | 5.000 | |
| Relaciones Laborales y Recursos Humanos | 5.669 | 5.020 | 5.916 | 6.860 | 6.670 | 7.730 | 5.970 PR | 8.300 NA | 7.859 | 7.332 | 7.332 | 5.000 | 6.000 | 5.000 | 5.000 |
| Relaciones Laborales y Recursos Humanos (ME) | 5.000 | 5.000 | 5.171 | 6.760 | 5.000 | 5.000 | 7.404 PA | 5.000 | 5.000 | 5.000 | 5.000 | 5.000 | 5.000 | 5.000 | 5.000 |
| Sociología | 6.064 | 5.015 | 5.237 | 7.350 | 5.000 | 8.070 | 5.521 NA | 6.088 | 6.967 NA | 12.875 | 12.875 | 5.000 | 5.850 | 5.000 | 5.000 |
| Terapia Ocupacional | 9.464 | 8.614 | | 8.260 | 8.020 | | 6.742 PA | 6.742 PA | | 5.000 | 8.080 | | 5.700 | 6.450 | |



| GRADO | General | | | Titulados | | | Mayores 25 | | | Mayores 40 | | | Mayores 45 | | |
|---------------------------------------|---------|---------|---------|-----------|---------|---------|-------------|-------------|---------|------------|---------|---------|------------|---------|---------|
| | 1ª Adj. | 1ª Fase | 2ª Fase | 1ª Adj. | 1ª Fase | 2ª Fase | 1ª Adj. | 1ª Fase | 2ª Fase | 1ª Adj. | 1ª Fase | 2ª Fase | 1ª Adj. | 1ª Fase | 2ª Fase |
| Trabajo Social | 7.270 | 6.196 | | 8.340 | 6.790 | | 6.165 PA | 6.165 PA | | 14.248 | 14.248 | | 6.300 | 5.850 | |
| Traducción e Interpretación (Alemán) | 10.972 | 10.164 | | 8.810 | 8.810 | | 6.554 PA | 5.510 PR | | 5.000 | 5.000 | | 5.000 | 5.000 | |
| Traducción e Interpretación (Árabe) | 8.120 | 5.400 | | 7.400 | 6.430 | | 5.209 PR | 5.209 PR | | 5.000 | 5.000 | | 5.000 | 5.000 | |
| Traducción e Interpretación (Francés) | 10.631 | 8.701 | | 8.360 | 6.690 | | 5.459 PA | 6.513 NA | | 5.000 | 5.000 | | 5.000 | 5.000 | |
| Traducción e Interpretación (Inglés) | 12.460 | 12.013 | | 8.600 | 7.860 | | 7.220 PA | 6.554 PA | | 5.000 | 5.000 | | 5.000 | 5.000 | |
| Turismo | 7.743 | 6.987 | | 8.180 | 7.200 | | 6.000 PA | 5.000 PA | | 5.000 | 5.000 | | 5.000 | 5.000 | |

ANEXO 6. NÚMERO DE ALUMNOS DE NUEVO INGRESO MATRICULADOS EN TITULACIONES OFICIALES DE GRADO EN LA UNIVERSIDAD DE GRANADA

| CENTROS | MATRICULAS OFICIALES |
|--|----------------------|
| ESCUELAS TÉCNICAS SUPERIORES: | |
| <i>ARQUITECTURA</i> | 156 |
| ARQUITECTURA | 156 |
| <i>INGENIERÍA DE LA EDIFICACIÓN:</i> | 247 |
| EDIFICACIÓN | 247 |
| <i>INGENIERÍA DE CAMINOS, CANALES Y PUERTOS:</i> | 203 |
| INGENIERÍA CIVIL | 203 |
| <i>INGENIERÍAS INFORMÁTICA Y DE TELECOMUNICACIÓN:</i> | 412 |
| INGENIERIA INFORMÁTICA | 310 |
| ING. TECNOLOGÍAS DE TELECOMUNICACIÓN | 102 |
| FACULTADES: | |
| <i>BELLAS ARTES:</i> | 287 |
| BELLAS ARTES | 236 |
| CONSERVACIÓN DE BIENES CULTURALES | 51 |
| <i>COMUNICACIÓN Y DOCUMENTACIÓN:</i> | 143 |
| INFORMACIÓN Y DOCUMENTACIÓN | 77 |
| COMUNICACIÓN AUDIOVISUAL | 66 |
| <i>CIENCIAS:</i> | 1.171 |
| ESTADÍSTICA | 55 |
| ÓPTICA Y OPTOMETRÍA | 133 |
| INGENIERIA QUÍMICA | 120 |
| BIOLOGÍA | 216 |
| BIOQUÍMICA | 58 |
| CIENCIAS AMBIENTALES | 150 |
| FÍSICA | 103 |
| GEOLOGÍA | 66 |
| MATEMÁTICAS | 112 |
| QUÍMICA | 90 |
| INGENIERÍA ELECTRÓNICA INDUSTRIAL | 68 |
| <i>INGENIERÍAS INFORMÁTICA Y DE TELECOMUNICACIÓN-CIENCIAS:</i> | 52 |
| INGENIERÍA INFORMÁTICA - MATEMÁTICAS | 52 |
| <i>CIENCIAS DEL DEPORTE:</i> | 190 |
| CC. ACTIVIDAD FÍSICA Y DEPORTE O EDUCACIÓN FÍSICA | 190 |
| <i>CIENCIAS DE LA EDUCACIÓN:</i> | 1.210 |
| PEDAGOGÍA | 138 |
| EDUCACIÓN SOCIAL | 135 |
| MAESTRO DE EDUCACIÓN PRIMARIA | 540 |
| MAESTRO DE EDUCACIÓN INFANTIL | 328 |
| EDUCACIÓN PRIMARIA (BILINGÜE) | 69 |
| <i>CIENCIAS ECONÓMICAS Y EMPRESARIALES:</i> | 941 |
| FINANZAS Y CONTABILIDAD | 137 |
| TURISMO | 151 |
| ADMON. Y DIRECCIÓN DE EMPRESAS | 284 |
| ECONOMÍA | 238 |
| MARKETING E INVESTIGACIÓN DE MERCADOS | 131 |
| <i>CIENCIAS ECONÓMICAS Y EMPRESARIALES – DERECHO:</i> | 146 |
| ADMON. Y DIRECCIÓN DE EMPRESAS - DERECHO | 146 |
| <i>CIENCIAS POLÍTICAS Y SOCIOLOGÍA:</i> | 322 |



| | |
|---|---------------|
| CC. POLÍTICAS Y DE LA ADMINISTRACIÓN | 164 |
| SOCIOLOGÍA | 158 |
| CIENCIAS POLÍTICAS Y SOCIOLOGÍA – DERECHO: | 141 |
| CC. POLÍTICAS Y DE LA ADMINISTRACIÓN - DERECHO | 141 |
| CIENCIAS DEL TRABAJO: | 364 |
| RELACIONES LABORALES Y RECURSOS HUMANOS | 364 |
| DERECHO: | 583 |
| CRIMINOLOGÍA | 79 |
| DERECHO | 504 |
| FARMACIA: | 487 |
| FARMACIA | 322 |
| NUTRICION HUMANA Y DIETETICA | 101 |
| CIENCIA Y TECNOLOGÍA DE LOS ALIMENTOS | 64 |
| FILOSOFÍA Y LETRAS: | 1.161 |
| ESTUDIOS ÁRABES E ISLÁMICOS | 40 |
| FILOLOGÍA CLÁSICA | 48 |
| ESTUDIOS FRANCESES | 75 |
| FILOLOGÍA HISPÁNICA | 78 |
| ESTUDIOS INGLESES | 157 |
| FILOSOFÍA | 74 |
| GEOGRAFÍA | 63 |
| HISTORIA | 149 |
| HISTORIA DEL ARTE | 146 |
| HISTORIA Y CIENCIAS DE LA MÚSICA | 70 |
| LENGUAS MODERNAS Y SUS LITERATURAS | 77 |
| LITERATURAS COMPARADAS | 50 |
| ANTROPOLOGÍA SOCIAL Y CULTURAL | 67 |
| ARQUEOLOGÍA | 67 |
| MEDICINA: | 256 |
| MEDICINA | 256 |
| ODONTOLOGÍA: | 87 |
| ODONTOLOGÍA | 87 |
| PSICOLOGÍA: | 369 |
| PSICOLOGÍA | 299 |
| LOGOPEDIA | 70 |
| TRADUCCIÓN E INTERPRETACIÓN: | 280 |
| TRADUCCIÓN E INTERPRETACIÓN | 280 |
| EDUCACIÓN Y HUMANIDADES – CEUTA: | 255 |
| ADMINISTRACIÓN Y DIRECCIÓN DE EMPRESAS | 67 |
| INGENIERÍA INFORMÁTICA | 19 |
| MAESTRO (EDUCACIÓN INFANTIL) | 50 |
| MAESTRO (EDUCACIÓN PRIMARIA) | 61 |
| EDUCACIÓN SOCIAL | 58 |
| EDUCACIÓN Y HUMANIDADES – MELILLA: | 152 |
| MAESTRO (EDUCACIÓN INFANTIL) | 33 |
| MAESTRO (EDUCACIÓN PRIMARIA) | 53 |
| EDUCACIÓN SOCIAL | 66 |
| CIENCIAS SOCIALES DE MELILLA: | 126 |
| ADMINISTRACIÓN Y DIRECCIÓN DE EMPRESAS | 87 |
| RELACIONES LABORALES Y RECURSOS HUMANOS | 39 |
| ENFERMERÍA - MELILLA: | 110 |
| ENFERMERÍA | 110 |
| CIENCIAS DE LA SALUD - CEUTA: | 155 |
| ENFERMERÍA | 155 |
| CIENCIAS DE LA SALUD: | 326 |
| ENFERMERÍA | 205 |
| FISIOTERAPIA | 61 |
| TERAPIA OCUPACIONAL | 60 |
| TRABAJO SOCIAL: | 195 |
| TRABAJO SOCIAL | 195 |
| CENTROS ADSCRITOS PRIVADOS | |
| PROFESORADO EGB ' LA INMACULADA' : | 258 |
| MAESTRO (EDUCACIÓN INFANTIL) | 89 |
| MAESTRO (EDUCACIÓN PRIMARIA) | 169 |
| TOTAL ALUMNOS | 10.785 |



BECAS EXTERNAS

| Becas de Régimen General del Ministerio de Educación. Convocatoria 2013/2014 | |
|---|---------------|
| Nº de expediente tramitados | 27.044 |
| Nº de becas concedidas (varias modalidades) | 17.174 |
| Convocatoria General | |
| Cuantías fijas: | |
| a) Becas de matrícula | 17.174 |
| b) Cuantía fija ligada a la renta | 6.502 |
| c) Cuantía fija ligada a la residencia | 8.067 |
| Cuantías variables: | 14.288 |
| Otras Convocatorias | |
| Becas de Colaboración del M.E. | 131 |
| Premios Nacionales (Convocatoria 2010/11) | 12 |
| Becas del Gobierno Vasco | 31 |

(*) La ayuda de matrícula es compatible con otras modalidades de ayuda incluidas en la convocatoria.

BECAS PROPIAS DE LA UNIVERSIDAD DE GRANADA

| Programa General | |
|---|--------------|
| Nº de solicitudes tramitadas | 8.704 |
| Nº de becas concedidas | 1.602 |
| Ayudas de Precios Públicos | 758 |
| Ayuda de Material | 299 |
| Ayudas de Alojamiento | 120 |
| Becas de Comedor | 425 |
| Becas de Masteres | |
| Ayudas extraordinarias de precios públicos para estudiantes de Máster Universitario | |
| Nº de solicitudes tramitadas | 690 |
| Nº de becas concedidas | 202 |

Becas de Programas Específicos

| Programas | |
|--|------------|
| Becas de apoyo a la información y orientación universitarias | 128 |
| Premios a los mejores expedientes | 160 |
| Becas Capacitación lingüística | 221 |
| Total Programas específicos | 509 |

Ayudas propuestas por el Gabinete de Asistencia Social al Estudiante

| | |
|--------------------|------------|
| Nº total de ayudas | 124 |
|--------------------|------------|



Otras ayudas (financiadas con fondos propios)

| Tipo de Beca y Ayuda | Nº ayudas |
|---|------------|
| Becas para el Aula Permanente de formación Abierta | 63 |
| Premios de las Olimpiadas | 13 |
| Becas para Cursos de Verano del Centro Mediterráneo (2012/13) | 58 |
| Ayudas de Automatrícula | 14 |
| Becas para adaptación al E.E.E.S. | 57 |
| Ayudas Recogida de información del cuestionario de valoración docente | 49 |
| Otras Becas Apoyo a la Información | 20 |
| Total otras ayudas | 274 |

Becas de Enseñanzas Propias

| Tipo de Beca | |
|---|------------|
| Becas de la Escuela de Posgrado | |
| Cursos Complementarios | 146 |
| De Postgrado | 160 |
| | |
| Becas para Cursos de Verano de Melilla (2012/13) | 26 |
| Becas para Cursos de Verano de Ceuta (2012/13) | 13 |
| Total becas y ayudas de Enseñanzas Propias | 345 |

Becas Convenios:

| Tipo Beca | Nº de becas |
|--|-------------|
| Precios Públicos (Alumnos 1º) | |
| Marruecos | 18 |
| Eslovaquia | 4 |
| Polonia | 4 |
| República Checa | 4 |
| Rumanía | 4 |
| Precios Públicos (Renovación) | |
| Marruecos | 39 |
| Eslovaquia | 18 |
| Polonia | 18 |
| República Checa | 12 |
| Rumania | 9 |
| Ayuda Alojamiento (Alumnos 1º) | |
| Marruecos | 3 |
| Colegio Mayor (Renovación) | |
| Marruecos | 11 |
| Solo Precios Públicos (renovación compatibilizando con Beca de Comedor) | |
| Eslovaquia | 2 |
| Polonia | 2 |
| Rumania | 2 |
| Libros | |
| Eslovaquia | 18 |
| Polonia | 22 |
| República Checa | 15 |
| Rumania | 12 |
| Comedor | |
| Marruecos | 41 |
| Eslovaquia | 20 |
| Polonia | 18 |
| República Checa | 15 |
| Rumania | 13 |
| Alojamiento | |
| Total países Este | 57 |



| Total por países | |
|-------------------------|------------|
| Marruecos | 112 |
| Eslovaquia | 74 |
| Polonia | 79 |
| República Checa | 61 |
| Rumanía | 49 |
| Total convenios | 375 |

Ayudas Extraordinarias de carácter social:

| | |
|------------------------------|------------|
| Nº de solicitudes tramitadas | 894 |
| Nº de ayudas concedidas | 450 |

Programas específicos para estudiantes con discapacidad

| | |
|---|----|
| Estudiantes con "Intérprete de Lengua de signos" | 11 |
| Beneficiarios "discapacidad auditiva" (con colaborador) | 4 |
| Beneficiarios "discapacidad visual" (con colaborador) | 15 |
| Beneficiarios "discapacidad física, NEE" (con colaborador) | 28 |
| Beneficiarios del "transporte adaptado" | 11 |
| Beneficiarios de "becas de transporte y/o ayuda a fotocopias" | 80 |
| Apoyo Profesor Tutor | 83 |
| Beneficiarios otras prestaciones | 72 |

■ **Total becas y ayudas de estudio con fondos propios curso 2013-2014:** **4.144**

PROGRAMA DE MOVILIDAD NACIONAL SICUE

| Programa SICUE | 2013-2014 |
|--------------------------|------------------|
| SALIENTES | |
| Excluidos | 212 |
| En destino | 179 |
| Renuncias | 440 |
| Totales | 831 |
| ENTRANTES | |
| Presentados | 374 |
| No presentados | 67 |
| Sicue que han renunciado | 170 |
| Totales | 611 |



6

INVESTIGACIÓN Y TRANSFERENCIA DEL CONOCIMIENTO

Nota: Los datos reflejados a continuación están extraídos del documento “Memoria de investigación Curso 2013/2014. Indicadores Bibliométricos y Estadísticas de I+D”, elaborado por la Unidad de Bibliometría del Vicerrectorado de Política Científica e Investigación de la Universidad de Granada. Dicho documento puede consultarse completo en el siguiente enlace:

http://investigacion.ugr.es/ugrinvestiga/pages/doc_ugrcifras/memoria2013_2014_20

En dicho documento pueden consultarse las fuentes de información, los sistemas clasificatorios y los Indicadores bibliométricos utilizados.

PRODUCCIÓN CIENTÍFICA E IMPACTO DE LA ACTIVIDAD INVESTIGADORA

Resultados generales de producción e impacto

Tabla 1. Evolución de los indicadores de producción en la base de datos Web of Science

| | Nº Trabajos Web of Science | Nº Trabajos Trabajos Citables | % Trabajos Trabajos Citables | Nº Trabajos Citables JCR con IF | % Trabajos Citables JCR con IF |
|--------------|-------------------------------|----------------------------------|---------------------------------|---------------------------------------|--------------------------------------|
| 2004 | 939 | 872 | 93% | 759 | 87% |
| 2005 | 1027 | 961 | 94% | 831 | 86% |
| 2006 | 1234 | 1086 | 88% | 961 | 88% |
| 2007 | 1444 | 1298 | 90% | 1102 | 85% |
| 2008 | 1561 | 1383 | 89% | 1170 | 85% |
| 2009 | 1733 | 1525 | 88% | 1339 | 88% |
| 2010 | 1847 | 1675 | 91% | 1516 | 91% |
| 2011 | 2312 | 2049 | 89% | 1857 | 91% |
| 2012 | 2503 | 2332 | 93% | 2150 | 92% |
| 2013 | 2548 | 2237 | 88% | 2145 | 95% |
| TOTAL | 17148 | 15418 | 90% | 13830 | 90% |

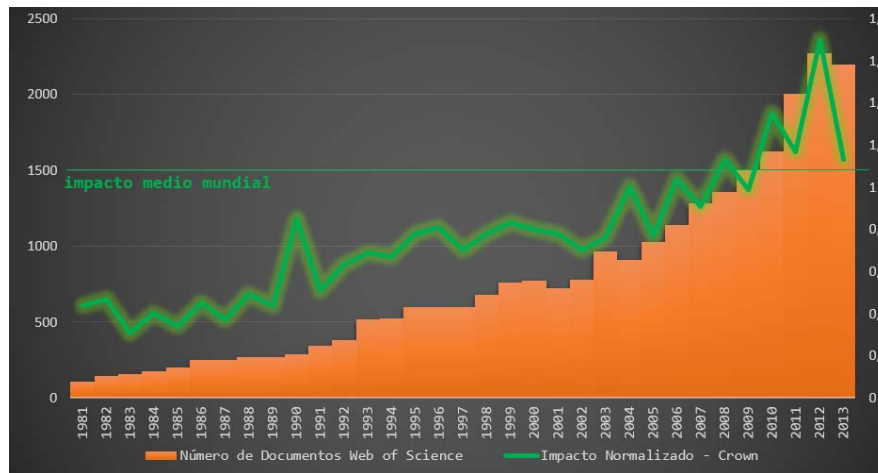
- Período Cronológico: 2004-2012
- Fuente: Arts & Humanities Citation Index, Social Science Citation Index, Science Citation Index y Journal Citation Reports

Tabla 2. Indicadores de visibilidad en revistas científicas del Journal Citation Reports

| | Nº Trabajos indexados en Q1 JCR | % Trabajos indexados en Q1 JCR | Nº Trabajos indexados en TOP3 JCR | % Trabajos indexados en TOP3 JCR |
|--------------|---------------------------------------|--------------------------------------|---|--|
| 2004 | 295 | 34% | 47 | 5% |
| 2005 | 342 | 36% | 83 | 9% |
| 2006 | 413 | 38% | 93 | 9% |
| 2007 | 470 | 36% | 95 | 7% |
| 2008 | 526 | 38% | 113 | 8% |
| 2009 | 677 | 44% | 133 | 9% |
| 2010 | 744 | 44% | 111 | 7% |
| 2011 | 992 | 48% | 155 | 8% |
| 2012 | 1177 | 50% | 205 | 9% |
| 2013 | 1103 | 49% | 167 | 7% |
| TOTAL | 6739 | 44% | 1202 | 7% |

- Período Cronológico: 2004-2013
- Fuente: Arts & Humanities Citation Index, Social Science Citation Index, Science Citation Index y Journal Citation Reports

Gráfica 1. Evolución del número de trabajos en la Web of Science y del Impacto Normalizado – Crown



- Período Cronológico: 1981-2013
- Fuente: In-Cites – Thomson Reuters

Tabla 3. Evolución de los indicadores de producción e impacto

| | Número de Trabajos Web of Science | Número de Citas Totales | Promedio de Citas | Porcentaje Documentos No Citados | Impacto Normalizado Crown |
|------|-----------------------------------|-------------------------|-------------------|----------------------------------|---------------------------|
| 1981 | 108 | 954 | 8.83 | 77.78 | 0.44 |
| 1982 | 144 | 1364 | 9.47 | 74.31 | 0.47 |
| 1983 | 156 | 986 | 6.32 | 75.64 | 0.31 |
| 1984 | 179 | 1475 | 8.24 | 79.89 | 0.40 |
| 1985 | 200 | 1426 | 7.13 | 81.00 | 0.34 |
| 1986 | 250 | 2402 | 9.61 | 80.00 | 0.45 |
| 1987 | 249 | 2055 | 8.25 | 74.30 | 0.37 |
| 1988 | 267 | 2952 | 11.06 | 75.66 | 0.49 |
| 1989 | 272 | 2732 | 10.04 | 80.51 | 0.44 |
| 1990 | 290 | 5846 | 20.16 | 85.52 | 0.85 |
| 1991 | 346 | 4195 | 12.12 | 86.99 | 0.51 |
| 1992 | 381 | 5947 | 15.61 | 89.24 | 0.63 |
| 1993 | 516 | 9113 | 17.66 | 89.53 | 0.69 |
| 1994 | 524 | 8762 | 16.72 | 91.60 | 0.67 |
| 1995 | 597 | 11792 | 19.75 | 90.95 | 0.78 |
| 1996 | 599 | 12189 | 20.35 | 91.99 | 0.81 |
| 1997 | 597 | 10662 | 17.86 | 90.95 | 0.70 |
| 1998 | 682 | 13860 | 20.32 | 90.03 | 0.78 |
| 1999 | 761 | 16238 | 21.34 | 91.85 | 0.83 |
| 2000 | 774 | 16392 | 21.18 | 92.76 | 0.80 |
| 2001 | 724 | 14524 | 20.06 | 93.92 | 0.78 |
| 2002 | 782 | 13672 | 17.48 | 91.82 | 0.70 |
| 2003 | 963 | 17413 | 18.08 | 91.59 | 0.76 |
| 2004 | 908 | 20250 | 22.30 | 93.28 | 1.00 |
| 2005 | 1028 | 16293 | 15.85 | 89.98 | 0.77 |
| 2006 | 1141 | 21597 | 18.93 | 93.08 | 1.04 |
| 2007 | 1282 | 18678 | 14.57 | 90.09 | 0.91 |
| 2008 | 1360 | 20544 | 15.11 | 90.00 | 1.13 |
| 2009 | 1508 | 16338 | 10.83 | 88.26 | 0.99 |
| 2010 | 1627 | 18081 | 11.11 | 87.34 | 1.35 |
| 2011 | 2004 | 12629 | 6.30 | 80.64 | 1.17 |
| 2012 | 2269 | 10347 | 4.56 | 66.77 | 1.70 |
| 2013 | 2198 | 1326 | 0.60 | 27.07 | 1.13 |

- Período Cronológico: 1981-2013
- Fuente: In-Cites – Thomson Reuters



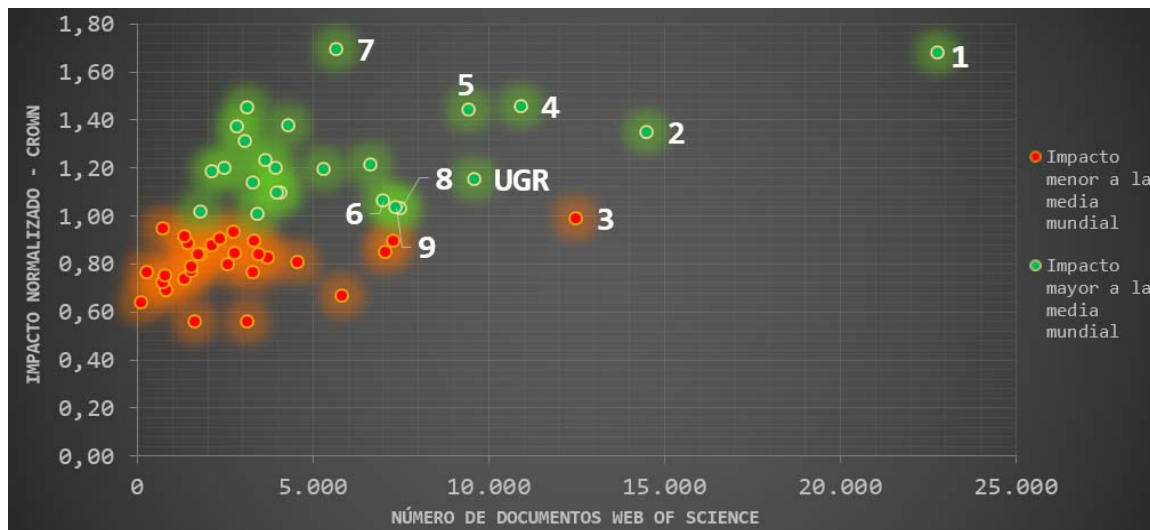
Tabla 4. Evolución del Impacto Normalizado - CROWN comparado con diferentes zonas geográficas

| | Impacto Normalizado UGR | Impacto Normalizado España | Impacto Normalizado Unión Europea 15 | Impacto Normalizado OCDE |
|-------------|--------------------------------|-----------------------------------|---|---------------------------------|
| 1981 | 0,44 | 0,47 | 0,98 | 1,14 |
| 1982 | 0,47 | 0,50 | 0,97 | 1,14 |
| 1983 | 0,31 | 0,47 | 0,97 | 1,14 |
| 1984 | 0,40 | 0,53 | 0,99 | 1,14 |
| 1985 | 0,34 | 0,57 | 0,97 | 1,14 |
| 1986 | 0,45 | 0,58 | 0,97 | 1,14 |
| 1987 | 0,37 | 0,56 | 0,97 | 1,14 |
| 1988 | 0,49 | 0,62 | 0,96 | 1,15 |
| 1989 | 0,44 | 0,65 | 0,97 | 1,15 |
| 1990 | 0,85 | 0,70 | 0,97 | 1,13 |
| 1991 | 0,51 | 0,69 | 0,98 | 1,13 |
| 1992 | 0,63 | 0,76 | 0,99 | 1,11 |
| 1993 | 0,69 | 0,79 | 1,00 | 1,10 |
| 1994 | 0,67 | 0,83 | 1,01 | 1,10 |
| 1995 | 0,78 | 0,83 | 1,01 | 1,10 |
| 1996 | 0,81 | 0,86 | 1,02 | 1,10 |
| 1997 | 0,70 | 0,88 | 1,03 | 1,10 |
| 1998 | 0,78 | 0,89 | 1,03 | 1,10 |
| 1999 | 0,83 | 0,93 | 1,04 | 1,10 |
| 2000 | 0,80 | 0,93 | 1,05 | 1,09 |
| 2001 | 0,78 | 0,93 | 1,05 | 1,09 |
| 2002 | 0,70 | 0,95 | 1,07 | 1,09 |
| 2003 | 0,76 | 0,98 | 1,08 | 1,09 |
| 2004 | 1,00 | 1,02 | 1,09 | 1,09 |
| 2005 | 0,77 | 1,04 | 1,11 | 1,10 |
| 2006 | 1,04 | 1,07 | 1,12 | 1,10 |
| 2007 | 0,91 | 1,09 | 1,14 | 1,11 |
| 2008 | 1,13 | 1,11 | 1,16 | 1,12 |
| 2009 | 0,99 | 1,13 | 1,17 | 1,12 |
| 2010 | 1,35 | 1,20 | 1,19 | 1,12 |
| 2011 | 1,17 | 1,22 | 1,20 | 1,12 |
| 2012 | 1,70 | 1,28 | 1,22 | 1,12 |
| 2013 | 1,13 | 1,27 | 1,26 | 1,14 |

- Período Cronológico: 1981-2013
- Fuente: In-Cites – Thomson Reuters

Comparativa con otras universidades

Gráfica 2. Mapa estratégico de las universidades españolas según el Impacto Normalizado - CROWN y número de Trabajos Web of Science.



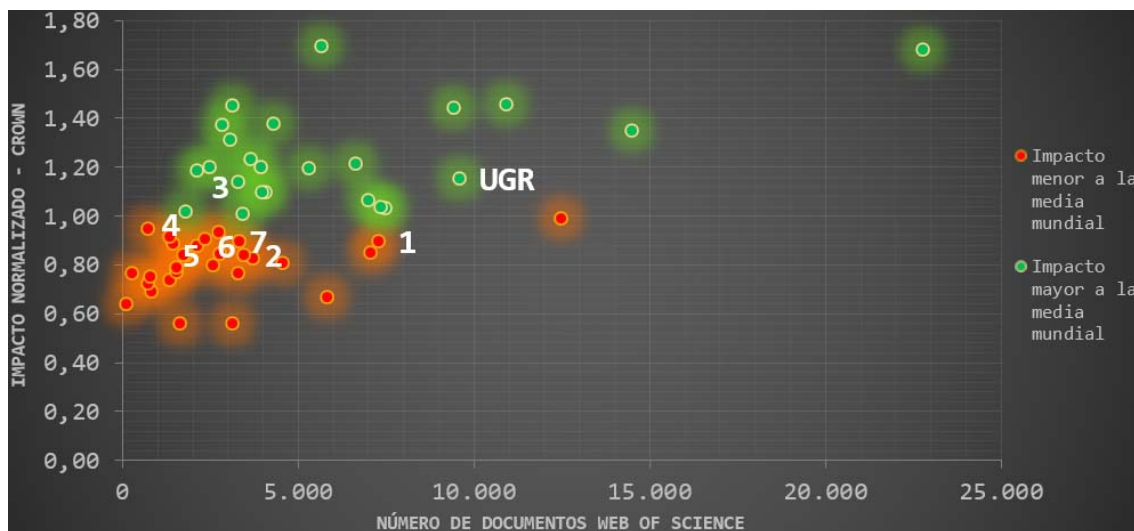
- Período: 2009-2013

- Fuente: In-Cites Thomson Reuters

- Códigos universidades presentes en Ranking de Shanghái

Nº 1: UNIV BARCELONA | Nº 2: UNIV AUTONOMA BARCELONA | Nº 3: UNIV COMPLUTENSE MADRID | Nº 4: UNIV VALENCIA | Nº 5: UNIV AUTONOMA MADRID | Nº 6: UNIV POLYTECH VALENCIA | Nº 7: UNIV POMPEU FABRA | Nº 8: UNIV ZARAGOZA | Nº 9: UNIV BASQUE COUNTRY

Gráfica 3. Mapa estratégico de las universidades andalzas según el Impacto Normalizado – CROWN y el Número de documentos Web of Science.



- Período: 2009-2013

- Fuente: In-Cites Thomson Reuters

- Códigos universidades andalzas:

Nº 1: UNIV SEVILLA | Nº 2: UNIV MALAGA | Nº 3: UNIV CORDOBA | Nº 4: UNIV HUELVA | Nº 5: UNIV ALMERIA | Nº 6: UNIV JAEN | Nº 7: UNIV CADIZ



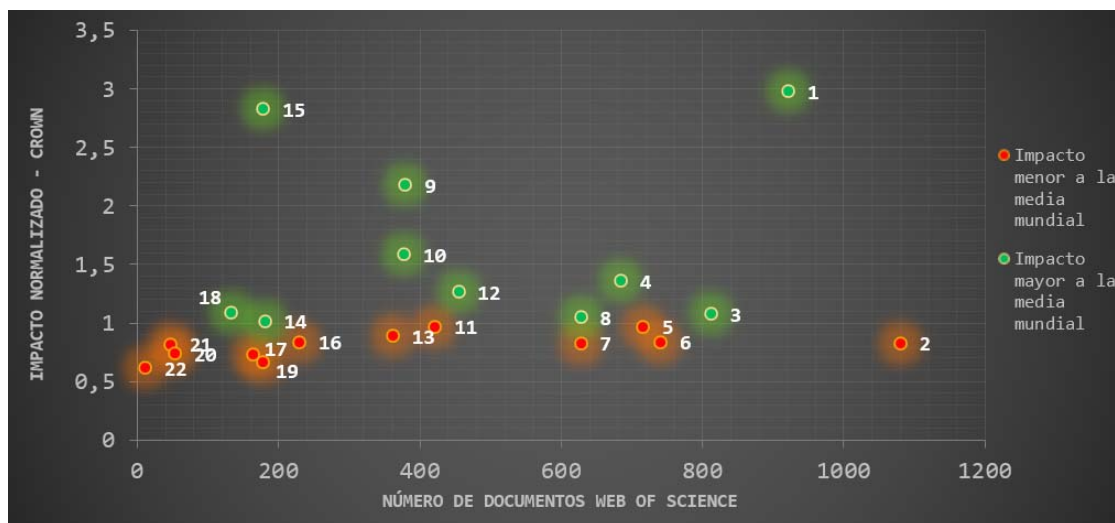
Tabla 5. Número de trabajos Web of Science y Tasa Relativa de Crecimiento para universidades españolas incluidas en Ranking Shanghái (ARWU) y las universidades andaluzas

| | Quinquenio ► | 2002 | 2003 | 2004 | 2005 | 2006 | 2007 | 2008 | 2009 |
|----------------------|---------------------------|-------|-------|-------|-------|-------|-------|-------|-------|
| | | 2006 | 2007 | 2008 | 2009 | 2010 | 2011 | 2012 | 2013 |
| UNIV BARCELONA | | 11953 | 12922 | 14333 | 16090 | 17815 | 19733 | 21284 | 22790 |
| | Tasa Relativa Crecimiento | --- | 1,08 | 1,11 | 1,12 | 1,11 | 1,11 | 1,08 | 1,07 |
| UNIV AUT BARCELONA | | 7064 | 7939 | 9011 | 10049 | 11035 | 12209 | 13495 | 14532 |
| | Tasa Relativa Crecimiento | --- | 1,12 | 1,14 | 1,12 | 1,10 | 1,11 | 1,11 | 1,08 |
| UNIV COMPLUTENSE | | 8040 | 8460 | 9125 | 9758 | 10477 | 11200 | 11955 | 12517 |
| | Tasa Relativa Crecimiento | --- | 1,05 | 1,08 | 1,07 | 1,07 | 1,07 | 1,07 | 1,05 |
| UNIV VALENCIA | | 6775 | 7317 | 7938 | 8464 | 9074 | 9642 | 10340 | 10947 |
| | Tasa Relativa Crecimiento | --- | 1,08 | 1,08 | 1,07 | 1,07 | 1,06 | 1,07 | 1,06 |
| UNIV AUTONOMA MADRID | | 6314 | 6670 | 7132 | 7534 | 7929 | 8428 | 8964 | 9451 |
| | Tasa Relativa Crecimiento | --- | 1,06 | 1,07 | 1,06 | 1,05 | 1,06 | 1,06 | 1,05 |
| UNIV GRANADA | | 4822 | 5322 | 5719 | 6319 | 6918 | 7781 | 8768 | 9606 |
| | Tasa Relativa Crecimiento | --- | 1,10 | 1,07 | 1,10 | 1,09 | 1,12 | 1,13 | 1,10 |
| UNIV ZARAGOZA | | 3792 | 4154 | 4604 | 5091 | 5583 | 6198 | 6842 | 7382 |
| | Tasa Relativa Crecimiento | --- | 1,10 | 1,11 | 1,11 | 1,10 | 1,11 | 1,10 | 1,08 |
| UNIV BASQUE COUNTRY | | 4023 | 4274 | 4613 | 4966 | 5517 | 6055 | 6749 | 7501 |
| | Tasa Relativa Crecimiento | --- | 1,06 | 1,08 | 1,08 | 1,11 | 1,10 | 1,11 | 1,11 |
| UNIV SEVILLA | | 4351 | 4615 | 4899 | 5237 | 5603 | 6076 | 6636 | 7303 |
| | Tasa Relativa Crecimiento | --- | 1,06 | 1,06 | 1,07 | 1,07 | 1,08 | 1,09 | 1,10 |
| UNIV POL. VALENCIA | | 3797 | 4276 | 4636 | 5087 | 5369 | 5891 | 6374 | 6999 |
| | Tasa Relativa Crecimiento | --- | 1,13 | 1,08 | 1,10 | 1,06 | 1,10 | 1,08 | 1,10 |
| UNIV MALAGA | | 2194 | 2245 | 2372 | 2531 | 2719 | 2932 | 3211 | 3488 |
| | Tasa Relativa Crecimiento | --- | 1,02 | 1,06 | 1,07 | 1,07 | 1,08 | 1,10 | 1,09 |
| UNIV CORDOBA | | 1872 | 2020 | 2232 | 2407 | 2663 | 2840 | 3064 | 3309 |
| | Tasa Relativa Crecimiento | --- | 1,08 | 1,10 | 1,08 | 1,11 | 1,07 | 1,08 | 1,08 |
| UNIV JAEN | | 1212 | 1286 | 1367 | 1522 | 1661 | 1793 | 1979 | 2149 |
| | Tasa Relativa Crecimiento | --- | 1,06 | 1,06 | 1,11 | 1,09 | 1,08 | 1,10 | 1,09 |
| UNIV CADIZ | | 2379 | 2491 | 2715 | 2902 | 3124 | 3260 | 3375 | 3360 |
| | Tasa Relativa Crecimiento | --- | 1,05 | 1,09 | 1,07 | 1,08 | 1,04 | 1,04 | 1,00 |
| UNIV HUELVA | | 549 | 610 | 696 | 816 | 925 | 1113 | 1246 | 1352 |
| | Tasa Relativa Crecimiento | --- | 1,11 | 1,14 | 1,17 | 1,13 | 1,20 | 1,12 | 1,09 |

- Período Cronológico: 2001-2013. Información agrupada por quinquenios
- Fuente: In-Cites – Thomson Reuters

Resultados por áreas y categorías

Gráfica 4. Mapa estratégico de disciplinas de los ESI donde publica la Universidad de Granada según su Impacto Normalizado y Nº de documentos Web of Science



- Período: 2009-2013
- Fuente: In-Cites Thomson Reuters
- Códigos: Nº 1: Physics | Nº 2: Clinical Medicine | Nº3: Chemistry | Nº4: Engineering | Nº5: Geosciences | Nº6: Social Sciences,



general | Nº7: Psychiatry/Psychology | Nº8: Mathematics | Nº9: Computer Science | Nº 10: Plant & Animal Science | Nº 11: Environment/Ecology | Nº 12: Agricultural Sciences | Nº 13: Biology & Biochemistry | Nº 14: Pharmacology & Toxicology | Nº 15: Space Science | Nº 16: Neuroscience & Behavior | Nº 17: Molecular Biology & Genetics | Nº 18: Materials Science | Nº 19: Economics & Business | Nº20: Microbiology | Nº21: Immunology | Nº22: Multidisciplinary

Tabla 6. Evolución del número de trabajos Web of Science e Impacto Normalizado – CROWN para las 22 categorías ESI

| | 2001 | 2002 | 2003 | 2004 | 2005 | 2006 | 2007 | 2008 | 2009 |
|---|------|------|------|------|------|------|------|------|-------------|
| | 2005 | 2006 | 2007 | 2008 | 2009 | 2010 | 2011 | 2012 | 2013 |
| Agricultural Sciences | 185 | 202 | 224 | 253 | 274 | 311 | 351 | 387 | 456 |
| Impacto Normalizado – Crown | 0,97 | 1,14 | 1,17 | 1,19 | 1,45 | 1,41 | 1,36 | 1,23 | 1,26 |
| Biology & Biochemistry | 204 | 226 | 223 | 220 | 237 | 265 | 281 | 330 | 363 |
| Impacto Normalizado – Crown | 0,60 | 0,59 | 0,68 | 0,76 | 0,85 | 0,91 | 0,87 | 0,80 | 0,88 |
| Chemistry | 613 | 640 | 665 | 669 | 709 | 718 | 766 | 790 | 813 |
| Impacto Normalizado – Crown | 0,97 | 0,94 | 0,97 | 1,02 | 1,02 | 0,98 | 0,96 | 0,97 | 1,07 |
| Clinical Medicine | 337 | 382 | 429 | 480 | 562 | 625 | 767 | 922 | 1081 |
| Impacto Normalizado – Crown | 0,67 | 0,69 | 0,71 | 0,82 | 0,86 | 0,93 | 0,90 | 0,89 | 0,82 |
| Computer Science | 280 | 332 | 342 | 305 | 309 | 292 | 264 | 315 | 381 |
| Impacto Normalizado – Crown | 0,72 | 0,72 | 0,79 | 0,74 | 0,76 | 1,15 | 1,63 | 1,94 | 2,16 |
| Economics & Business | 24 | 33 | 42 | 61 | 78 | 100 | 128 | 153 | 179 |
| Impacto Normalizado – Crown | 0,40 | 0,73 | 0,77 | 0,51 | 0,63 | 0,72 | 0,89 | 0,78 | 0,66 |
| Engineering | 291 | 348 | 393 | 428 | 484 | 533 | 558 | 653 | 686 |
| Impacto Normalizado – Crown | 1,34 | 1,39 | 1,54 | 1,27 | 1,24 | 1,17 | 1,31 | 1,27 | 1,35 |
| Environment/Ecology | 139 | 169 | 195 | 235 | 265 | 305 | 341 | 380 | 423 |
| Impacto Normalizado – Crown | 0,73 | 0,93 | 0,96 | 1,06 | 1,03 | 1,04 | 1,01 | 0,98 | 0,97 |
| Geosciences | 344 | 381 | 421 | 441 | 495 | 528 | 594 | 681 | 717 |
| Impacto Normalizado – Crown | 0,63 | 0,67 | 0,79 | 0,85 | 0,84 | 0,94 | 0,90 | 0,92 | 0,96 |
| Immunology | 45 | 44 | 50 | 52 | 52 | 53 | 50 | 52 | 48 |
| Impacto Normalizado – Crown | 0,41 | 0,48 | 0,64 | 0,74 | 0,70 | 0,66 | 0,74 | 0,78 | 0,81 |
| Materials Science | 28 | 35 | 47 | 55 | 62 | 68 | 86 | 109 | 134 |
| Impacto Normalizado – Crown | 0,97 | 1,05 | 1,30 | 1,46 | 1,56 | 1,24 | 0,93 | 0,92 | 1,08 |
| Mathematics | 499 | 491 | 524 | 529 | 533 | 558 | 591 | 605 | 629 |
| Impacto Normalizado – Crown | 1,08 | 0,99 | 1,07 | 1,15 | 1,17 | 1,19 | 1,08 | 0,97 | 1,04 |
| Microbiology | 69 | 78 | 85 | 87 | 75 | 72 | 64 | 55 | 54 |
| Impacto Normalizado – Crown | 0,50 | 0,45 | 0,45 | 0,58 | 0,67 | 0,77 | 0,76 | 0,78 | 0,73 |
| Molecular Biology & Genetics | 120 | 117 | 125 | 136 | 126 | 134 | 151 | 169 | 166 |
| Impacto Normalizado – Crown | 0,39 | 0,37 | 0,40 | 0,36 | 0,44 | 0,51 | 0,60 | 0,65 | 0,72 |
| Multidisciplinary | 5 | 4 | 3 | 2 | 4 | 5 | 5 | 8 | 12 |
| Impacto Normalizado – Crown | 0,69 | 1,17 | 1,07 | 0,07 | 0,21 | 0,44 | 0,81 | 0,88 | 0,61 |
| Neuroscience & Behavior | 98 | 101 | 126 | 139 | 162 | 167 | 188 | 197 | 231 |
| Impacto Normalizado – Crown | 0,29 | 0,42 | 0,45 | 0,54 | 0,63 | 0,70 | 0,80 | 0,70 | 0,83 |
| Pharmacology & Toxicology | 97 | 108 | 107 | 117 | 129 | 144 | 142 | 168 | 182 |
| Impacto Normalizado – Crown | 0,90 | 0,72 | 0,75 | 0,84 | 0,91 | 1,15 | 1,29 | 1,11 | 1,01 |
| Physics | 399 | 434 | 474 | 505 | 543 | 578 | 673 | 832 | 923 |
| Impacto Normalizado – Crown | 1,78 | 2,49 | 3,06 | 3,60 | 2,82 | 3,33 | 2,64 | 3,11 | 2,98 |
| Plant & Animal Science | 212 | 219 | 226 | 255 | 281 | 322 | 350 | 370 | 379 |
| Impacto Normalizado – Crown | 0,67 | 0,73 | 0,84 | 0,94 | 0,98 | 1,09 | 1,28 | 1,39 | 1,58 |
| Psychiatry/Psychology | 175 | 215 | 266 | 316 | 388 | 438 | 528 | 580 | 629 |
| Impacto Normalizado – Crown | 0,51 | 0,54 | 0,65 | 0,61 | 0,71 | 0,68 | 0,76 | 0,83 | 0,83 |
| Social Sciences, general | 95 | 114 | 180 | 241 | 333 | 447 | 564 | 656 | 742 |
| Impacto Normalizado – Crown | 0,71 | 0,65 | 0,60 | 0,54 | 0,54 | 0,56 | 0,63 | 0,73 | 0,83 |
| Space Science | 51 | 58 | 79 | 83 | 89 | 107 | 159 | 165 | 180 |
| Impacto Normalizado – Crown | 0,75 | 0,64 | 0,67 | 0,82 | 1,18 | 1,25 | 1,51 | 1,59 | 1,82 |

- Período Cronológico: 2001-2013. Información agrupada por quinquenios
- Fuente: In-Cites – Thomson Reuters



Tabla 7. Indicadores producción e impacto para categorías que han producido al menos 50 documentos y están por encima de la media mundial de impacto (Crown). 2009-2013

| | Trabajos Web of Science | Porcentaje Sobre Total UGR | Promedio De Citas | Porcentaje Trabajos Citados | Impacto Normalizado CROWN |
|--|-------------------------------|----------------------------------|-------------------------|-----------------------------------|---------------------------------|
| MATHEMATICS | 413 | 4,30 | 1,80 | 57,63 | 1,16 |
| COMPUTER SCIENCE, ARTIFICIAL INTELLIGENCE | 383 | 3,99 | 7,70 | 70,23 | 1,93 |
| MATHEMATICS, APPLIED | 379 | 3,95 | 2,48 | 60,16 | 1,06 |
| ENVIRONMENTAL SCIENCES | 343 | 3,57 | 5,63 | 75,80 | 1,03 |
| PHYSICS, PARTICLES & FIELDS | 334 | 3,48 | 27,52 | 84,13 | 4,04 |
| PHYSICS, MULTIDISCIPLINARY | 327 | 3,40 | 17,34 | 86,85 | 2,78 |
| ENGINEERING, ELECTRICAL & ELECTRONIC | 311 | 3,24 | 4,84 | 67,20 | 1,37 |
| ASTRONOMY & ASTROPHYSICS | 295 | 3,07 | 20,08 | 84,41 | 2,12 |
| FOOD SCIENCE & TECHNOLOGY | 245 | 2,55 | 5,13 | 73,47 | 1,30 |
| CHEMISTRY, ANALYTICAL | 236 | 2,46 | 6,25 | 72,88 | 1,09 |
| DENTISTRY, ORAL SURGERY & MEDICINE | 224 | 2,33 | 4,79 | 65,63 | 1,38 |
| COMPUTER SCIENCE, INTERDISCIPLINARY APPLICATIONS | 217 | 2,26 | 6,53 | 65,90 | 1,48 |
| PHARMACOLOGY & PHARMACY | 195 | 2,03 | 6,54 | 73,85 | 1,12 |
| GEOCHEMISTRY & GEOPHYSICS | 190 | 1,98 | 5,49 | 76,32 | 1,02 |
| SPORT SCIENCES | 181 | 1,88 | 4,91 | 62,98 | 1,13 |
| PUBLIC, ENVIRONMENTAL & OCCUPATIONAL HEALTH | 175 | 1,82 | 4,83 | 66,86 | 1,14 |
| INFORMATION SCIENCE & LIBRARY SCIENCE | 160 | 1,67 | 3,21 | 61,25 | 1,15 |
| ENGINEERING, CHEMICAL | 153 | 1,59 | 5,12 | 75,16 | 1,09 |
| OPERATIONS RESEARCH & MANAGEMENT SCIENCE | 150 | 1,56 | 4,67 | 71,33 | 1,35 |
| COMPUTER SCIENCE, INFORMATION SYSTEMS | 138 | 1,44 | 6,24 | 68,84 | 2,15 |
| ENDOCRINOLOGY & METABOLISM | 137 | 1,43 | 8,24 | 74,45 | 1,04 |
| WATER RESOURCES | 133 | 1,38 | 4,08 | 75,19 | 1,06 |
| CHEMISTRY, APPLIED | 129 | 1,34 | 5,65 | 82,95 | 1,15 |
| PHYSICS, MATHEMATICAL | 126 | 1,31 | 4,21 | 73,02 | 1,13 |
| PLANT SCIENCES | 124 | 1,29 | 6,93 | 76,61 | 1,26 |
| ENGINEERING, CIVIL | 113 | 1,18 | 3,90 | 70,80 | 1,09 |
| CHEMISTRY, INORGANIC & NUCLEAR | 110 | 1,15 | 5,80 | 81,82 | 1,12 |
| METEOROLOGY & ATMOSPHERIC SCIENCES | 106 | 1,10 | 6,16 | 83,96 | 1,06 |
| GEOLOGY | 104 | 1,08 | 4,70 | 68,27 | 1,22 |
| MINERALOGY | 99 | 1,03 | 4,96 | 73,74 | 1,18 |
| GEOGRAPHY, PHYSICAL | 98 | 1,02 | 6,12 | 83,67 | 1,21 |
| ZOOLOGY | 93 | 0,97 | 3,60 | 70,97 | 1,13 |
| MARINE & FRESHWATER BIOLOGY | 90 | 0,94 | 5,17 | 73,33 | 1,21 |
| PALEONTOLOGY | 89 | 0,93 | 4,66 | 71,91 | 1,31 |
| PHYSIOLOGY | 89 | 0,93 | 7,15 | 77,53 | 1,11 |
| COMPUTER SCIENCE, THEORY & METHODS | 85 | 0,88 | 7,93 | 64,71 | 3,22 |
| CHEMISTRY, ORGANIC | 80 | 0,83 | 7,58 | 81,25 | 1,24 |
| CHEMISTRY, MEDICINAL | 75 | 0,78 | 5,32 | 74,67 | 1,00 |
| CRYSTALLOGRAPHY | 72 | 0,75 | 4,36 | 72,22 | 1,24 |
| INSTRUMENTS & INSTRUMENTATION | 70 | 0,73 | 5,69 | 70,00 | 1,55 |
| CLINICAL NEUROLOGY | 68 | 0,71 | 7,71 | 75,00 | 1,28 |
| BIOPHYSICS | 65 | 0,68 | 7,95 | 83,08 | 1,12 |
| MECHANICS | 63 | 0,66 | 4,98 | 73,02 | 1,46 |
| AGRICULTURE, MULTIDISCIPLINARY | 61 | 0,64 | 4,79 | 77,05 | 1,63 |
| POLYMER SCIENCE | 60 | 0,62 | 8,62 | 85,00 | 1,58 |
| PHYSICS, NUCLEAR | 54 | 0,56 | 72,80 | 79,63 | 16,58 |
| TOXICOLOGY | 54 | 0,56 | 5,91 | 79,63 | 1,08 |
| PEDIATRICS | 53 | 0,55 | 6,77 | 67,92 | 1,75 |



Tabla 8. Indicadores producción e impacto para categorías que han producido al menos 50 documentos y NO están por encima de la media mundial de impacto (Crown). 2009-2013

| | Trabajos Web of Science | Porcentaje Sobre Total UGR | Promedio De Citas | Porcentaje Trabajos Citados | Impacto Normalizado CROWN |
|---|-------------------------------|----------------------------------|-------------------------|-----------------------------------|---------------------------------|
| GEOSCIENCES, MULTIDISCIPLINARY | 338 | 3,52 | 4,57 | 75,15 | 0,98 |
| NUTRITION & DIETETICS | 311 | 3,24 | 5,10 | 63,34 | 0,84 |
| CHEMISTRY, PHYSICAL | 306 | 3,19 | 6,56 | 81,70 | 0,80 |
| BIOCHEMISTRY & MOLECULAR BIOLOGY | 277 | 2,88 | 7,70 | 79,78 | 0,84 |
| NEUROSCIENCES | 238 | 2,48 | 7,57 | 74,79 | 0,90 |
| MATERIALS SCIENCE, MULTIDISCIPLINARY | 226 | 2,35 | 5,67 | 76,99 | 0,87 |
| ECOLOGY | 221 | 2,30 | 5,39 | 73,76 | 0,82 |
| PSYCHOLOGY, MULTIDISCIPLINARY | 219 | 2,28 | 3,55 | 59,36 | 0,87 |
| CHEMISTRY, MULTIDISCIPLINARY | 197 | 2,05 | 7,81 | 80,71 | 0,81 |
| PSYCHOLOGY, EXPERIMENTAL | 164 | 1,71 | 3,84 | 69,51 | 0,67 |
| ENGINEERING, ENVIRONMENTAL | 137 | 1,43 | 6,18 | 75,18 | 0,88 |
| BIOTECHNOLOGY & APPLIED MICROBIOLOGY | 136 | 1,42 | 5,09 | 75,00 | 0,79 |
| STATISTICS & PROBABILITY | 132 | 1,37 | 2,92 | 57,58 | 0,87 |
| PSYCHIATRY | 129 | 1,34 | 5,40 | 69,77 | 0,89 |
| PSYCHOLOGY | 121 | 1,26 | 4,21 | 60,33 | 0,74 |
| BIOCHEMICAL RESEARCH METHODS | 118 | 1,23 | 6,47 | 74,58 | 0,90 |
| PHYSICS, ATOMIC, MOLECULAR & CHEMICAL | 117 | 1,22 | 5,67 | 80,34 | 0,98 |
| PHYSICS, APPLIED | 116 | 1,21 | 3,34 | 63,79 | 0,60 |
| EDUCATION & EDUCATIONAL RESEARCH | 116 | 1,21 | 1,08 | 24,14 | 0,53 |
| CELL BIOLOGY | 110 | 1,15 | 7,51 | 76,36 | 0,62 |
| ECONOMICS | 108 | 1,12 | 1,94 | 46,30 | 0,73 |
| PSYCHOLOGY, CLINICAL | 99 | 1,03 | 4,81 | 61,62 | 0,96 |
| OPTICS | 95 | 0,99 | 3,96 | 67,37 | 0,87 |
| BEHAVIORAL SCIENCES | 95 | 0,99 | 4,47 | 74,74 | 0,68 |
| GENETICS & HEREDITY | 93 | 0,97 | 6,89 | 82,80 | 0,74 |
| MANAGEMENT | 90 | 0,94 | 2,39 | 57,78 | 0,64 |
| ONCOLOGY | 88 | 0,92 | 6,48 | 77,27 | 0,75 |
| MICROBIOLOGY | 82 | 0,85 | 5,07 | 80,49 | 0,68 |
| MATHEMATICS, INTERDISCIPLINARY APPLICATIONS | 75 | 0,78 | 1,73 | 56,00 | 0,57 |
| LANGUAGE & LINGUISTICS | 74 | 0,77 | 0,59 | 22,97 | 0,60 |
| COMPUTER SCIENCE, SOFTWARE ENGINEERING | 72 | 0,75 | 2,21 | 50,00 | 0,95 |
| LINGUISTICS | 70 | 0,73 | 0,77 | 24,29 | 0,41 |
| MEDICINE, RESEARCH & EXPERIMENTAL | 59 | 0,61 | 5,98 | 69,49 | 0,97 |
| ENGINEERING, BIOMEDICAL | 59 | 0,61 | 3,44 | 64,41 | 0,61 |
| BUSINESS | 58 | 0,60 | 1,55 | 39,66 | 0,43 |
| IMMUNOLOGY | 55 | 0,57 | 6,67 | 72,73 | 0,75 |
| CONSTRUCTION & BUILDING TECHNOLOGY | 54 | 0,56 | 2,44 | 59,26 | 0,89 |
| PSYCHOLOGY, APPLIED | 54 | 0,56 | 2,09 | 42,59 | 0,55 |
| REHABILITATION | 53 | 0,55 | 2,45 | 67,92 | 0,72 |
| ENERGY & FUELS | 52 | 0,54 | 6,27 | 76,92 | 0,99 |
| OBSTETRICS & GYNECOLOGY | 52 | 0,54 | 3,67 | 67,31 | 0,89 |
| PHYSICS, CONDENSED MATTER | 52 | 0,54 | 3,65 | 75,00 | 0,51 |
| EVOLUTIONARY BIOLOGY | 51 | 0,53 | 5,78 | 82,35 | 0,67 |



Contribución al acceso abierto

Tabla 9. Ranking de departamentos y grupos de investigación de la UGR con un mayor Número de documentos depositados en DIGIBUG

| Departamentos | n docs | Grupos de Investigación | N docs |
|--|--------|---|--------|
| Física Teórica y del Cosmos | 175 | EC3. Evaluación de la Ciencia y la Comunicación Científica (HUM777) | 127 |
| Teoría e Historia Económica | 117 | Estudios de las mujeres (HUM603) | 110 |
| Anatomía Patológica e Historia de la Ciencia | 116 | Historia de la Ciencia (HUM773) | 86 |
| Urbanística y Ordenación del Territorio | 64 | FORCE. Formación Centrada en la Escuela (HUM386) | 53 |
| Didáctica y Organización Escolar | 53 | Comunicación Visual (HUM228) | 44 |
| Filosofía II | 53 | Laboratorio de Urbanismo y Ordenación del Territorio (RNM357) | 40 |
| Filología Griega | 49 | Arquitectura y Cultura Contemporánea (HUM813) | 31 |
| Didáctica de Ciencias Experimentales | 47 | Evaluación Funcional y Fisiología del Ejercicio (CTS262) | 25 |
| Didáctica de la Lengua y la Literatura | 45 | Transporte y Seguridad (TEP246) | 22 |
| Economía Financiera y Contabilidad | 39 | Toponimia, Historia y Arqueología del Reino de Granada (HUM162) | 21 |
| Derecho Internacional Privado e Historia del Derecho | 37 | La filosofía como terapia social (FFI2009-12218) | 17 |
| Traducción e Interpretación | 35 | Laboratorio SECABA (Lab Quality Evaluation and I. Retrieval) | 15 |
| Economía Aplicada | 34 | Análisis de Cuencas (RNM190) | 13 |
| Física Aplicada | 34 | Infosfera: Información y ... (TIC197) | 12 |
| Información y Comunicación | 34 | Patrimonio Musical de Andalucía (HUM263) | 11 |
| Radiología y Medicina Física | 33 | Valores Emergentes y Educación Social (HUM580) | 11 |
| Filologías Inglesa y Alemana | 28 | Dinámica de Flujos Ambientales. Sección Marina (TEP209) | 9 |
| Personalidad, Evaluación y Tratamiento Psicológico | 27 | Investigación en Comunicación Educativa (HUM871) | 9 |
| Métodos Cuantitativos Economía y Empresa | 25 | Leyes Municipales Romanas en Andalucía (SEJ286) | 9 |
| Análisis Geográfico Regional y Geografía Física | 24 | Ingeniería e infraestructuras (TEP190) | 8 |
| Estratigrafía y Paleontología | 24 | Literatura y Traducción (HUM383) | 8 |
| Arquitectura y Tecnología de Computadores | 23 | Sismología y Geofísica (RNM104) | 8 |
| Ciencia Política y de la Administración | 23 | Didáctica de la Lengua y la Literatura (HUM457) | 7 |
| Derecho Mercantil y Derecho Romano | 22 | Estudios de la Prehistoria Reciente de Andalucía (HUM274) | 7 |

Investigadores en Google Scholar

Tabla 10. Ranking de investigadores de la UGR según el número de citas en Scholar

| | | | |
|--------------------------------|-------|--------------------------------|------|
| Francisco Herrera | 30136 | J. Alberto Aragon-Correa | 2764 |
| Enrique Herrera-Viedma | 12536 | Rafael Molina | 2733 |
| Roberto Pittau | 9859 | Fernando González-Caballero | 2688 |
| José Luis Verdegay | 8666 | Francisco O'valle Ravassa | 2616 |
| Angel Gil Hernández | 8662 | Chris Cornelis | 2616 |
| Andrew S. Kowalski | 8415 | M. Rosario Rueda | 2602 |
| José Rivera-Utrilla | 6322 | Javier Ramírez | 2513 |
| Jonatan R Ruiz, PhD | 6298 | Javier Llorens Montes | 2438 |
| Francisco B Ortega, PhD | 6005 | Juan Luis Castro | 2377 |
| José María Gómez | 5859 | Jorge Casillas | 2269 |
| Regino Zamora | 5820 | Antonio González | 2203 |
| Juan de Dios Luna del Castillo | 5717 | Julio Ortega | 2159 |
| Carmen Batanero | 5645 | Miguel Moya | 2109 |
| MAVila | 5499 | Pedro J Real | 2097 |
| Antonio Segura Carretero | 4939 | José C. Segura | 2085 |
| Juan D. Godino | 4641 | Victor Herrero-Solana | 2084 |
| Roque Hidalgo Álvarez | 4573 | Luis Rico | 2082 |
| AV Delgado | 4271 | Emilio Delgado López-Cózar | 2030 |
| Enrique Ruiz Arriola | 4232 | Francisco Santoyo | 2015 |
| Manuel Lozano | 4203 | FJ Olmo | 1944 |
| Juan J. Merelo Guervós | 4034 | Miguel Sánchez Caja | 1938 |
| Jose Luis Vilchez Quero | 4005 | Miguel Angel Cabrerizo Vilchez | 1898 |
| Jose L. Oliver | 3932 | JE Amaro | 1857 |
| Joaquín Marro | 3909 | Juana Pérez | 1853 |
| Juan Lupiáñez | 3792 | José Gutiérrez Pérez | 1819 |
| Miguel A Muñoz | 3755 | Eduardo Ros | 1754 |
| Antonio Bolivar | 3755 | Pedro J Torres | 1747 |
| Josefa Leon Lopez | 3679 | Juan Manuel Gorriz | 1712 |



| | | | |
|-----------------------------|------|----------------------------|------|
| González Lodeiro | 3602 | Juan Gabriel Martinez | 1707 |
| Jorge Castro | 3570 | José Antonio Lupiáñez Cara | 1694 |
| Francisco Carrasco Marin | 3471 | María Dolores Suarez | 1661 |
| Serafín Moral | 3457 | Evaristo Jimenez-Contreras | 1610 |
| Francisco F Nogales | 3359 | Nikolay Vassilev | 1608 |
| Alberto Prieto | 3265 | Pedro Medina | 1608 |
| Enrique Fernández Mondejar | 3261 | Rosa Pulgar | 1582 |
| Luis M. de Campos | 3225 | Angel Rodríguez Palacios | 1580 |
| Lucas Alados-Arboledas | 3130 | Jose Azañon | 1542 |
| Vicente E. Caballo | 3079 | Rafael Alcalá | 1485 |
| Lorenzo Luis Salcedo Moreno | 3006 | Juan de Vicente | 1478 |
| Juan Pedro M. Camacho | 2985 | Ángela Ruiz-Extremera | 1419 |
| Lucas Alados Arboledas | 2873 | A Catena | 1389 |



POSICIÓN DE LA UGR EN RANKINGS DE INVESTIGACIÓN

Resultados generales de producción e impacto

Tabla 11. Posición ocupada por la UGR en los 12 campos científicos tenidos en cuenta en los Rankings I-UGR según Campos y disciplinas Científicas. 2013 ed.

| | Edición 2012 2007-2011 | | Edición 2013 2008-2012 | | Edición 2013 2009-2013 | |
|--|---------------------------|---|---------------------------|---|---------------------------|---|
| TEC. DE LA INFORMACIÓN Y LA COMUNICACIÓN | 1 | = | 1 | = | 1 | = |
| CIENCIAS DE LA TIERRA Y MEDIOAMBIENTALES | 3 | = | 3 | = | 3 | = |
| MATEMÁTICAS | 3 | = | 6 | ↓ | 4 | ↑ |
| PSICOLOGÍA Y EDUCACIÓN | 3 | = | 3 | = | 2 | ↑ |
| OTRAS CIENCIAS SOCIALES | 4 | = | 5 | ↓ | 6 | ↓ |
| ECONOMÍA, EMPRESA Y NEGOCIOS | 7 | ↑ | 12 | ↓ | 18 | ↓ |
| FÍSICA | 7 | ↓ | 5 | ↑ | 10 | ↓ |
| CIENCIAS AGRARIAS | 9 | = | 9 | = | 6 | ↑ |
| CIENCIAS BIOLÓGICAS | 10 | ↑ | 10 | = | 10 | = |
| MEDICINA Y FARMACIA | 10 | = | 10 | = | 9 | ↑ |
| INGENIERÍAS | 12 | ↓ | 12 | = | 13 | ↓ |
| QUÍMICA E INGENIERÍA QUÍMICA | 16 | = | 16 | = | 15 | ↑ |

Tabla 12. Posición ocupada por la UGR en las disciplinas científicas tenidas en cuenta en los Rankings I-UGR según Campos y disciplinas Científicas. 2014 ed.

| | Edición 2012 2007-2011 | | Edición 2013 2008-2012 | | Edición 2014 2009-2013 | |
|---------------------------------------|------------------------------|-----|------------------------------|-----|------------------------------|-----|
| Documentación | 1 | = | 1 | = | 1 | = |
| Educación | 3 | ↑ | 1 | ↑ | 1 | = |
| Informática | 1 | = | 1 | = | 1 | = |
| Odontología | 1 | = | 1 | = | 2 | ↓ |
| Actividad física y Deporte | 3 | ↑ | 1 | ↑ | 1 | = |
| Geociencias | 2 | = | 2 | = | 2 | = |
| Estadística | 1 | ↓ | 2 | ↓ | 1 | ↑ |
| Rehabilitación y Fisioterapia | 7 | ↑ | 2 | ↑ | 3 | ↓ |
| Psicología | 3 | = | 3 | = | 2 | ↑ |
| Ecología y Ciencias Medioambientales | 5 | ↓ | 6 | ↓ | 5 | ↑ |
| Salud pública | 4 | = | 4 | = | 4 | = |
| Ingeniería Eléctrica y Electrónica | 3 | ↓ | 4 | ↓ | 3 | ↑ |
| Agricultura | 4 | ↓ | 5 | ↓ | 4 | ↑ |
| Ingeniería Civil | 9 | ↑ | 6 | ↑ | 9 | ↓ |
| Empresa y Negocios | 4 | ↓ | 15 | ↓ | 20 | ↓ |
| Biología Vegetal y Animal | 8 | ↑ | 7 | ↑ | 9 | ↓ |
| Farmacia y Toxicología | 6 | ↓ | 8 | ↓ | 8 | = |
| Economía | 9 | ↑ | 8 | ↑ | 10 | ↓ |
| Neurociencias | 10 | ↑ | 9 | ↑ | 8 | ↑ |
| Ingeniería industrial | 16 | ↑ | 15 | ↑ | 7 | ↑ |
| Geografía y Urbanismo | 23 | ↑ | 10 | ↑ | 9 | ↑ |
| Medicina | 11 | = | 11 | = | 10 | ↑ |
| Ciencia y Tecnología de los Alimentos | 12 | ↑ | 11 | ↑ | 7 | ↑ |
| Telecomunicaciones | -- | --- | --- | --- | --- | --- |
| Ciencia Política | 10 | ↓ | 12 | ↓ | 7 | ↑ |
| Comunicación | 8 | ↓ | 12 | ↓ | 12 | = |



| | | | | | |
|--|----|----|---|----|---|
| Ciencias de los Materiales | 14 | 13 | ↑ | 15 | ↓ |
| Arquitectura | 14 | 16 | ↓ | 13 | ↑ |
| Sociología | 10 | 13 | ↓ | 16 | ↓ |
| Multidisciplinar | 10 | 15 | ↓ | 15 | = |
| Química | 16 | 16 | = | 15 | ↑ |
| Bioquímica, Biología Celular y Molecular | 14 | 17 | ↓ | 12 | ↑ |
| Genética y Biología Evolutiva | 17 | 17 | = | 16 | ↑ |
| Microbiología y Virología | 18 | 22 | ↓ | 21 | ↑ |
| Veterinaria y Ganadería | 26 | 33 | ↓ | 32 | ↑ |
| Ingeniería Química | 26 | 29 | ↓ | 17 | ↑ |

A continuación ofrecemos un mapa estratégico de la posición ocupada por la UGR en los 12 Campos Científicos de los Rankings I-UGR se manera que podamos conocer como nos situamos en relación al resto de universidades

Tabla 13. Mapa Estratégico Rankings I-UGR. 2009-2013. Campo: Ciencias Agrarias

| Rank | DIMENSION | DIMENSION | IFQ ² A | |
|----------|--------------------------|--------------|--------------------|--------------|
| CODE | UNIVERSIDAD | CUANTITATIVA | CUALITATIVA | INDEX |
| 1 | Córdoba | 0.906 | 0.632 | 0.572 |
| 2 | Politécnica de Madrid | 0.935 | 0.455 | 0.426 |
| 3 | Autónoma de Barcelona | 0.671 | 0.620 | 0.416 |
| 4 | Barcelona | 0.566 | 0.729 | 0.412 |
| 5 | Lleida | 0.601 | 0.663 | 0.399 |
| 6 | Granada | 0.465 | 0.741 | 0.345 |
| 7 | Politécnica de Catalunya | 0.366 | 0.908 | 0.333 |
| 8 | Santiago de Compostela | 0.609 | 0.532 | 0.324 |
| 9 | Castilla la Mancha | 0.492 | 0.657 | 0.323 |
| 10 | Complutense de Madrid | 0.503 | 0.622 | 0.313 |
| 11 | Politécnica de València | 0.642 | 0.475 | 0.305 |
| 12 | Vigo | 0.451 | 0.673 | 0.304 |
| 13 | Miguel Hernández | 0.403 | 0.693 | 0.280 |
| 14 | Sevilla | 0.480 | 0.554 | 0.266 |
| 15 | Zaragoza | 0.475 | 0.527 | 0.250 |
| 16 | Politécnica de Cartagena | 0.316 | 0.780 | 0.246 |
| 17 | València | 0.328 | 0.694 | 0.227 |
| 18 | Girona | 0.325 | 0.688 | 0.224 |
| 19 | Murcia | 0.427 | 0.512 | 0.218 |
| 20 | León | 0.437 | 0.474 | 0.207 |




Tabla 14. Mapa Estratégico Rankings I-UGR. 2009-2013. Campo: Ciencias Biológicas

| Rank | DIMENSION | DIMENSION | IFQ ² A | |
|-----------|--------------------------|--------------|--------------------|--------------|
| CODE | UNIVERSIDAD | CUANTITATIVA | CUALITATIVA | INDEX |
| 1 | Barcelona | 1.000 | 0.708 | 0.708 |
| 2 | Autónoma de Barcelona | 0.806 | 0.629 | 0.507 |
| 3 | Pompeu Fabra | 0.486 | 1.000 | 0.486 |
| 4 | Autónoma de Madrid | 0.650 | 0.646 | 0.420 |
| 5 | València | 0.514 | 0.630 | 0.324 |
| 6 | Santiago de Compostela | 0.476 | 0.645 | 0.307 |
| 7 | Complutense de Madrid | 0.565 | 0.514 | 0.291 |
| 8 | Sevilla | 0.365 | 0.589 | 0.215 |
| 9 | País Vasco | 0.341 | 0.551 | 0.188 |
| 10 | Granada | 0.355 | 0.528 | 0.188 |
| 11 | Córdoba | 0.338 | 0.535 | 0.181 |
| 12 | Navarra | 0.251 | 0.678 | 0.170 |
| 13 | Zaragoza | 0.317 | 0.534 | 0.169 |
| 14 | Salamanca | 0.284 | 0.592 | 0.168 |
| 15 | Politécnica de València | 0.290 | 0.569 | 0.165 |
| 16 | Oviedo | 0.262 | 0.613 | 0.160 |
| 17 | Rovira i Virgili | 0.238 | 0.659 | 0.157 |
| 18 | Vigo | 0.281 | 0.548 | 0.154 |
| 19 | Politécnica de Catalunya | 0.208 | 0.689 | 0.143 |
| 20 | Islas Baleares | 0.209 | 0.665 | 0.139 |

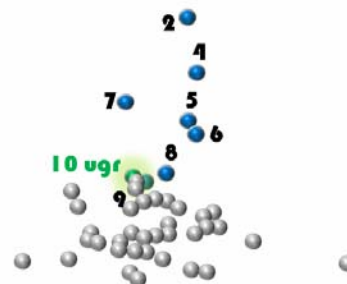




Tabla 15. Mapa Estratégico Rankings I-UGR. 2009-2013. Campo: Ciencias de la Tierra y Medioambientales

| Rank | Universidad | DIMENSION CUANTITATIVA | DIMENSION CUALITATIVA | IFQ ² A INDEX |
|----------|--------------------------|------------------------|-----------------------|--------------------------|
| 1 | Barcelona | 1.000 | 0.757 | 0.757 |
| 2 | Autónoma de Barcelona | 0.861 | 0.824 | 0.710 |
| 3 | Granada | 0.719 | 0.630 | 0.453 |
| 4 | Girona | 0.432 | 0.929 | 0.401 |
| 5 | Complutense de Madrid | 0.661 | 0.588 | 0.389 |
| 6 | Politécnica de Catalunya | 0.566 | 0.614 | 0.347 |
| 7 | València | 0.431 | 0.686 | 0.295 |
| 8 | Castilla la Mancha | 0.432 | 0.650 | 0.281 |
| 9 | País Vasco | 0.425 | 0.648 | 0.276 |
| 10 | Rev Juan Carlos | 0.313 | 0.867 | 0.271 |
| 11 | Santiago de Compostela | 0.397 | 0.682 | 0.271 |
| 12 | Sevilla | 0.394 | 0.675 | 0.266 |
| 13 | Rovira i Virgili | 0.320 | 0.764 | 0.245 |
| 14 | Autónoma de Madrid | 0.387 | 0.626 | 0.242 |
| 15 | Almería | 0.272 | 0.882 | 0.240 |
| 16 | Extremadura | 0.309 | 0.774 | 0.239 |
| 17 | Islas Baleares | 0.312 | 0.755 | 0.235 |
| 18 | Vigo | 0.412 | 0.563 | 0.232 |
| 19 | Alicante | 0.320 | 0.700 | 0.224 |
| 20 | Politécnica de València | 0.336 | 0.651 | 0.219 |

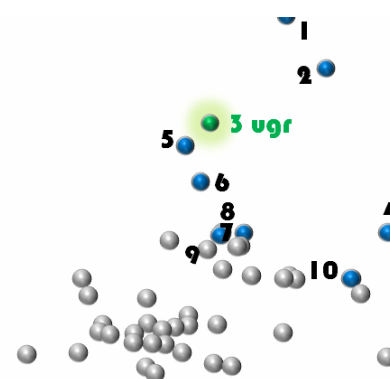


Tabla 16. Mapa Estratégico Rankings I-UGR. 2009-2013. Campo: Economía, Empresa y Negocios

| Rank | Universidad | DIMENSION CUANTITATIVA | DIMENSION CUALITATIVA | IFQ ² A INDEX |
|-----------|-------------------------|------------------------|-----------------------|--------------------------|
| 1 | Pompeu Fabra | 0.811 | 0.876 | 0.710 |
| 2 | Autónoma de Barcelona | 0.995 | 0.706 | 0.702 |
| 3 | Navarra | 0.706 | 0.803 | 0.567 |
| 4 | Carlos III | 0.866 | 0.640 | 0.555 |
| 5 | Barcelona | 0.806 | 0.598 | 0.482 |
| 6 | València | 0.728 | 0.436 | 0.317 |
| 7 | IE Universidad | 0.300 | 0.926 | 0.278 |
| 8 | Politécnica de València | 0.393 | 0.561 | 0.220 |
| 9 | País Vasco | 0.453 | 0.478 | 0.217 |
| 10 | Jaume I Castellón | 0.408 | 0.529 | 0.216 |
| 11 | Sevilla | 0.377 | 0.549 | 0.207 |
| 12 | Pablo de Olavide | 0.301 | 0.666 | 0.201 |
| 13 | Alicante | 0.38 | 0.515 | 0.196 |
| 14 | Autónoma de Madrid | 0.386 | 0.451 | 0.174 |
| 15 | Murcia | 0.386 | 0.422 | 0.163 |
| 16 | Zaragoza | 0.476 | 0.335 | 0.160 |
| 17 | Pública de Navarra | 0.319 | 0.487 | 0.155 |
| 18 | Granada | 0.390 | 0.390 | 0.152 |
| 19 | Santiago de Compostela | 0.283 | 0.525 | 0.148 |
| 20 | Oviedo | 0.363 | 0.402 | 0.146 |

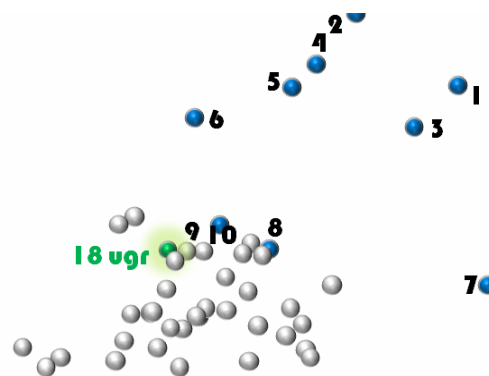


Tabla 17. Mapa Estratégico Rankings I-UGR. 2009-2013. Campo: Física

| Rank | Universidad | DIMENSION CUANTITATIVA | DIMENSION CUALITATIVA | IFQ ² A INDEX |
|-----------|--------------------------|------------------------|-----------------------|--------------------------|
| 1 | Autónoma de Madrid | 0.995 | 0.701 | 0.697 |
| 2 | Barcelona | 0.893 | 0.668 | 0.596 |
| 3 | València | 0.809 | 0.674 | 0.545 |
| 4 | La Laguna | 0.561 | 0.759 | 0.426 |
| 5 | Autónoma de Barcelona | 0.677 | 0.628 | 0.425 |
| 6 | Cantabria | 0.470 | 0.839 | 0.394 |
| 7 | Complutense de Madrid | 0.694 | 0.533 | 0.370 |
| 8 | Politécnica de Catalunya | 0.654 | 0.555 | 0.363 |
| 9 | País Vasco | 0.636 | 0.504 | 0.321 |
| 10 | Granada | 0.472 | 0.599 | 0.282 |
| 11 | Santiago de Compostela | 0.428 | 0.546 | 0.234 |
| 12 | Zaragoza | 0.446 | 0.458 | 0.204 |
| 13 | Islas Baleares | 0.275 | 0.705 | 0.194 |
| 14 | Oviedo | 0.241 | 0.499 | 0.120 |
| 15 | Sevilla | 0.311 | 0.379 | 0.118 |
| 16 | Politécnica de València | 0.304 | 0.384 | 0.117 |
| 17 | Vigo | 0.231 | 0.491 | 0.114 |
| 18 | Córdoba | 0.141 | 0.807 | 0.113 |
| 19 | Politécnica de Madrid | 0.389 | 0.291 | 0.113 |
| 20 | Alicante | 0.210 | 0.514 | 0.108 |

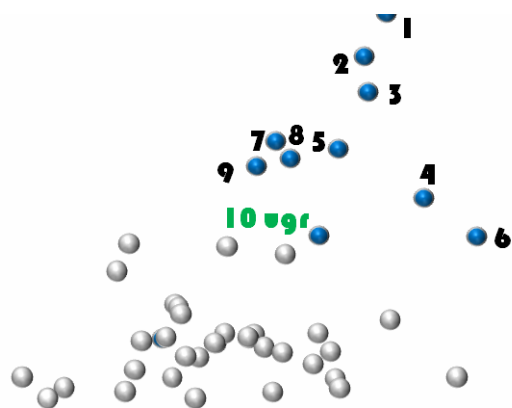




Tabla 18. Mapa Estratégico Rankings I-UGR. 2009-2013. Campo: Ingenierías

| Rank | Universidad | DIMENSION CUANTITATIVA | DIMENSION CUALITATIVA | IFQ ² A INDEX |
|------|--------------------------|------------------------|-----------------------|--------------------------|
| 1 | Politécnica de Catalunya | 0.999 | 0.654 | 0.653 |
| 2 | Barcelona | 0.577 | 0.955 | 0.551 |
| 3 | Autónoma de Barcelona | 0.599 | 0.833 | 0.499 |
| 4 | Zaragoza | 0.602 | 0.816 | 0.492 |
| 5 | Vigo | 0.491 | 0.913 | 0.449 |
| 6 | València | 0.473 | 0.946 | 0.448 |
| 7 | Autónoma de Madrid | 0.499 | 0.865 | 0.432 |
| 8 | Politécnica de València | 0.744 | 0.580 | 0.432 |
| 9 | Sevilla | 0.621 | 0.672 | 0.417 |
| 10 | Complutense de Madrid | 0.503 | 0.809 | 0.407 |
| 11 | País Vasco | 0.579 | 0.677 | 0.392 |
| 12 | Politécnica de Madrid | 0.739 | 0.422 | 0.312 |
| 13 | Granada | 0.445 | 0.678 | 0.302 |
| 14 | Castilla la Mancha | 0.387 | 0.701 | 0.271 |
| 15 | Jaume I Castellón | 0.322 | 0.824 | 0.266 |
| 16 | Rovira i Virgili | 0.310 | 0.837 | 0.260 |
| 17 | Córdoba | 0.246 | 0.902 | 0.222 |
| 18 | Santiaeo de Compostela | 0.292 | 0.722 | 0.211 |
| 19 | Alicante | 0.278 | 0.736 | 0.205 |
| 20 | Carlos III | 0.387 | 0.479 | 0.185 |

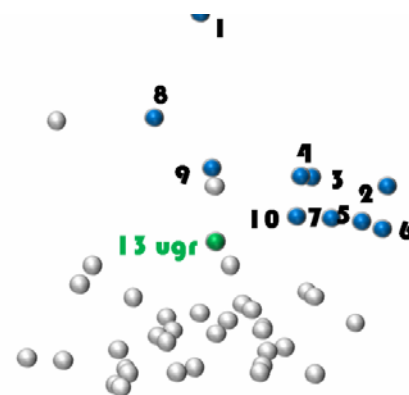


Tabla 19. Mapa Estratégico Rankings I-UGR. 2009-2013. Campo: Matemáticas

| Rank | Universidad | DIMENSION CUANTITATIVA | DIMENSION CUALITATIVA | IFQ ² A INDEX |
|------|--------------------------|------------------------|-----------------------|--------------------------|
| 1 | Santiago de Compostela | 0.627 | 0.759 | 0.476 |
| 2 | Politécnica de Catalunya | 0.881 | 0.532 | 0.468 |
| 3 | Barcelona | 0.687 | 0.653 | 0.448 |
| 4 | Granada | 0.739 | 0.506 | 0.374 |
| 5 | Politécnica de València | 0.675 | 0.503 | 0.339 |
| 6 | Sevilla | 0.670 | 0.502 | 0.336 |
| 7 | Complutense de Madrid | 0.650 | 0.454 | 0.295 |
| 8 | Autónoma de Barcelona | 0.566 | 0.470 | 0.266 |
| 9 | Pompeu Fabra | 0.330 | 0.769 | 0.254 |
| 10 | Zaragoza | 0.470 | 0.490 | 0.230 |
| 11 | Autónoma de Madrid | 0.477 | 0.467 | 0.223 |
| 12 | Carlos III | 0.445 | 0.497 | 0.221 |
| 13 | Politécnica de Madrid | 0.418 | 0.460 | 0.192 |
| 14 | València | 0.394 | 0.446 | 0.176 |
| 15 | Vigo | 0.341 | 0.510 | 0.174 |
| 16 | Murcia | 0.356 | 0.48 | 0.171 |
| 17 | La Laguna | 0.286 | 0.565 | 0.162 |
| 18 | Oviedo | 0.320 | 0.486 | 0.156 |
| 19 | Málaga | 0.333 | 0.463 | 0.154 |
| 20 | País Vasco | 0.320 | 0.440 | 0.141 |

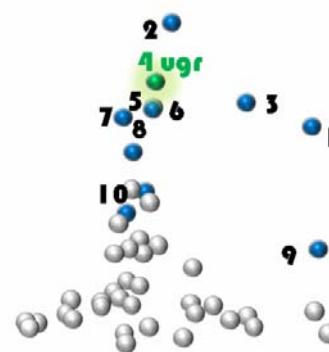


Tabla 20. Mapa Estratégico Rankings I-UGR. 2009-2013. Campo: Medicina y Farmacia

| Rank | Universidad | DIMENSION CUANTITATIVA | DIMENSION CUALITATIVA | IFQ ² A INDEX |
|------|------------------------|------------------------|-----------------------|--------------------------|
| 1 | Barcelona | 1.000 | 0.960 | 0.96 |
| 2 | Autónoma de Barcelona | 0.667 | 0.789 | 0.527 |
| 3 | València | 0.477 | 0.745 | 0.355 |
| 4 | Navarra | 0.373 | 0.904 | 0.337 |
| 5 | Autónoma de Madrid | 0.383 | 0.831 | 0.318 |
| 6 | Complutense de Madrid | 0.392 | 0.644 | 0.253 |
| 7 | Pompeu Fabra | 0.234 | 0.928 | 0.217 |
| 8 | Santiago de Compostela | 0.291 | 0.694 | 0.202 |
| 9 | Granada | 0.304 | 0.622 | 0.189 |
| 10 | Salamanca | 0.245 | 0.756 | 0.185 |
| 11 | Zaragoza | 0.226 | 0.678 | 0.153 |
| 12 | Córdoba | 0.158 | 0.86 | 0.136 |
| 13 | País Vasco | 0.215 | 0.629 | 0.135 |
| 14 | Rovira i Virgili | 0.166 | 0.796 | 0.132 |
| 15 | Sevilla | 0.192 | 0.640 | 0.123 |
| 16 | Miguel Hernández | 0.156 | 0.776 | 0.121 |
| 17 | Oviedo | 0.173 | 0.678 | 0.118 |
| 18 | Murcia | 0.184 | 0.576 | 0.106 |
| 19 | Cantabria | 0.123 | 0.721 | 0.089 |
| 20 | Vigo | 0.120 | 0.657 | 0.079 |

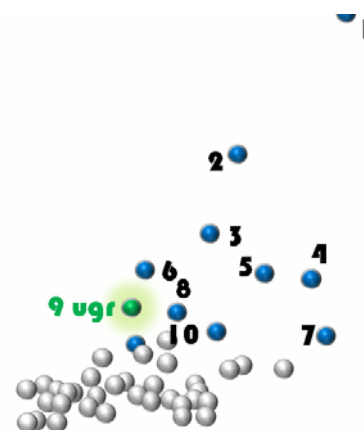




Tabla 21. Mapa Estratégico Rankings I-UGR. 2009-2013. Campo: Otras Ciencias Sociales

| Rank | Universidad | DIMENSION CUANTITATIVA | DIMENSION CUALITATIVA | IFQ ² A INDEX |
|------|----------------------------|------------------------|-----------------------|--------------------------|
| 1 | Barcelona | 1.000 | 0.709 | 0.709 |
| 2 | Autónoma de Barcelona | 0.833 | 0.615 | 0.512 |
| 3 | Rovira i Virgili | 0.447 | 1.000 | 0.447 |
| 4 | Pompeu Fabra | 0.724 | 0.615 | 0.445 |
| 5 | Complutense de Madrid | 0.777 | 0.504 | 0.392 |
| 6 | Granada | 0.73 | 0.534 | 0.390 |
| 7 | Carlos III | 0.448 | 0.558 | 0.250 |
| 8 | Autónoma de Madrid | 0.442 | 0.538 | 0.238 |
| 9 | Zaragoza | 0.427 | 0.544 | 0.232 |
| 10 | València | 0.467 | 0.463 | 0.216 |
| 11 | Santiago de Compostela | 0.292 | 0.644 | 0.188 |
| 12 | Navarra | 0.338 | 0.536 | 0.181 |
| 13 | Las Palmas de Gran Canaria | 0.239 | 0.733 | 0.175 |
| 14 | Sevilla | 0.357 | 0.473 | 0.169 |
| 15 | País Vasco | 0.386 | 0.413 | 0.160 |
| 16 | Cantabria | 0.242 | 0.631 | 0.152 |
| 17 | Islas Baleares | 0.201 | 0.754 | 0.152 |
| 18 | Alcalá de Henares | 0.272 | 0.543 | 0.148 |
| 19 | Politécnica de Madrid | 0.237 | 0.619 | 0.147 |
| 20 | U.N.E.D. | 0.321 | 0.454 | 0.146 |

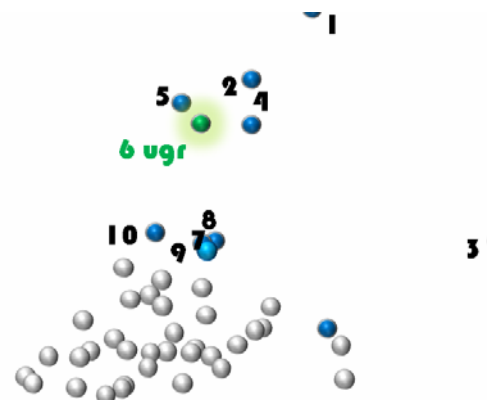


Tabla 22. Mapa Estratégico Rankings I-UGR. 2009-2013. Campo: Psicología y Educación

| Rank | Universidad | DIMENSION CUANTITATIVA | DIMENSION CUALITATIVA | IFQ ² A INDEX |
|------|------------------------|------------------------|-----------------------|--------------------------|
| 1 | Barcelona | 0.989 | 0.790 | 0.781 |
| 2 | Granada | 0.928 | 0.564 | 0.524 |
| 3 | València | 0.780 | 0.665 | 0.519 |
| 4 | Autónoma de Barcelona | 0.658 | 0.595 | 0.392 |
| 5 | Complutense de Madrid | 0.592 | 0.529 | 0.313 |
| 6 | Pompeu Fabra | 0.340 | 0.881 | 0.299 |
| 7 | Autónoma de Madrid | 0.563 | 0.500 | 0.282 |
| 8 | La Laguna | 0.354 | 0.658 | 0.233 |
| 9 | País Vasco | 0.455 | 0.451 | 0.205 |
| 10 | Islas Baleares | 0.253 | 0.791 | 0.200 |
| 11 | Jaume I Castellón | 0.279 | 0.544 | 0.151 |
| 12 | Jaén | 0.265 | 0.562 | 0.149 |
| 13 | Oviedo | 0.358 | 0.397 | 0.142 |
| 14 | Murcia | 0.386 | 0.365 | 0.141 |
| 15 | Santiago de Compostela | 0.315 | 0.441 | 0.139 |
| 16 | U.N.E.D. | 0.343 | 0.370 | 0.127 |
| 17 | Sevilla | 0.320 | 0.376 | 0.120 |
| 18 | Málaga | 0.302 | 0.379 | 0.114 |
| 19 | Navarra | 0.144 | 0.765 | 0.110 |
| 20 | Valladolid | 0.163 | 0.423 | 0.069 |

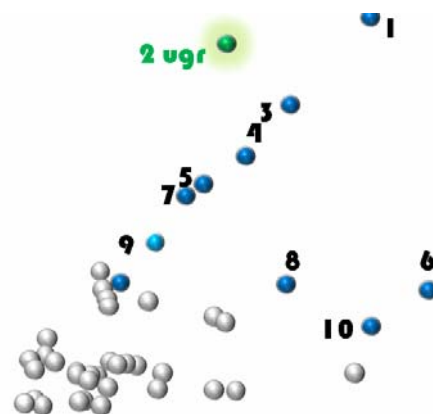


Tabla 23. Mapa Estratégico Rankings I-UGR. 2009-2013. Campo: Química e Ingeniería Química

| Rank | Universidad | DIMENSION CUANTITATIVA | DIMENSION CUALITATIVA | IFQ ² A INDEX |
|------|-------------------------|------------------------|-----------------------|--------------------------|
| 1 | Barcelona | 0.975 | 0.720 | 0.702 |
| 2 | València | 0.802 | 0.789 | 0.633 |
| 3 | Politécnica de València | 0.763 | 0.739 | 0.564 |
| 4 | Autónoma de Madrid | 0.721 | 0.722 | 0.521 |
| 5 | País Vasco | 0.798 | 0.623 | 0.497 |
| 6 | Complutense de Madrid | 0.710 | 0.673 | 0.477 |
| 7 | Zaragoza | 0.666 | 0.708 | 0.471 |
| 8 | Autónoma de Barcelona | 0.616 | 0.725 | 0.447 |
| 9 | Rovira i Virgili | 0.495 | 0.809 | 0.400 |
| 10 | Vigo | 0.535 | 0.700 | 0.375 |
| 11 | Jaume I Castellón | 0.375 | 0.983 | 0.369 |
| 12 | Santiago de Compostela | 0.585 | 0.612 | 0.358 |
| 13 | Alicante | 0.457 | 0.746 | 0.341 |
| 14 | Sevilla | 0.508 | 0.632 | 0.321 |
| 15 | Granada | 0.468 | 0.590 | 0.276 |
| 16 | Oviedo | 0.407 | 0.623 | 0.253 |
| 17 | Córdoba | 0.353 | 0.643 | 0.227 |
| 18 | Girona | 0.309 | 0.690 | 0.213 |
| 19 | Castilla la Mancha | 0.340 | 0.577 | 0.196 |
| 20 | La Laguna | 0.282 | 0.639 | 0.180 |

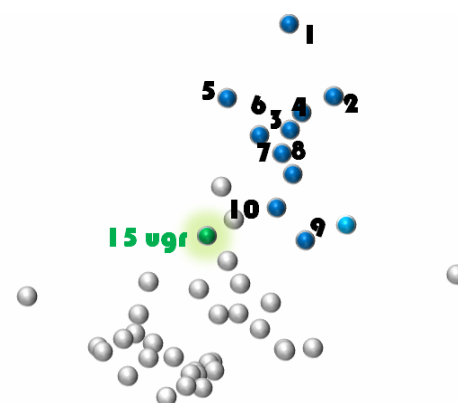
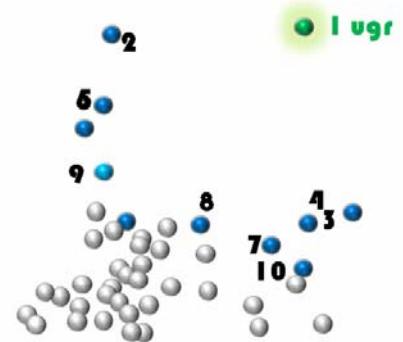




Tabla 24. Mapa Estratégico Rankings I-UGR. 2009-2013. Campo: Tecnologías de la Información y las comunicaciones

| Rank | | DIMENSION | DIMENSION | IFQ ² A |
|------|--------------------------|--------------|-------------|--------------------|
| CODE | Universidad | CUANTITATIVA | CUALITATIVA | INDEX |
| 1 | Granada | 0.838 | 0.704 | 0.591 |
| 2 | Politécnica de Catalunya | 0.816 | 0.395 | 0.323 |
| 3 | Jaén | 0.383 | 0.783 | 0.3 |
| 4 | Barcelona | 0.358 | 0.711 | 0.254 |
| 5 | Politécnica de València | 0.644 | 0.382 | 0.246 |
| 6 | Politécnica de Madrid | 0.587 | 0.351 | 0.206 |
| 7 | Rovira i Virgili | 0.304 | 0.652 | 0.198 |
| 8 | Oviedo | 0.353 | 0.538 | 0.19 |
| 9 | Carlos III | 0.485 | 0.382 | 0.185 |
| 10 | Córdoba | 0.247 | 0.703 | 0.174 |
| 11 | Zaragoza | 0.349 | 0.483 | 0.169 |
| 12 | Pompeu Fabra | 0.284 | 0.546 | 0.155 |
| 13 | Complutense de Madrid | 0.361 | 0.419 | 0.151 |
| 14 | Pública de Navarra | 0.210 | 0.691 | 0.145 |
| 15 | Sevilla | 0.387 | 0.369 | 0.143 |
| 16 | País Vasco | 0.321 | 0.442 | 0.142 |
| 17 | Murcia | 0.295 | 0.472 | 0.139 |
| 18 | Málaga | 0.341 | 0.397 | 0.135 |
| 19 | Autónoma de Barcelona | 0.304 | 0.440 | 0.134 |
| 20 | Ramon Llull | 0.119 | 1.000 | 0.119 |





INVESTIGADORES Y TRABAJOS MÁS CITADOS

Investigadores incluidos en HighlyCited.com

- **Francisco Herrera Triguero.** Director del grupo de investigación SCI²S - Soft Computing and Intelligent Information Systems y miembro del departamento de Ciencias de la Computación e Inteligencia Artificial.
- **Enrique Herrera-Viedma.** Miembro del grupo de investigación SCI²S - Soft Computing and Intelligent Information Systems y miembro del departamento de Ciencias de la Computación e Inteligencia Artificial.

Trabajos altamente citados - ESI

Tabla 25. Número de Trabajos Altamente Citados de la Universidad de Granada en los ESI distribuidos por categoría ESI

| | | |
|------------------------------|----|-----|
| PHYSICS | 46 | 24% |
| ENGINEERING | 23 | 12% |
| COMPUTER SCIENCE | 21 | 11% |
| SPACE SCIENCE | 12 | 6% |
| CLINICAL MEDICINE | 12 | 6% |
| MATHEMATICS | 10 | 5% |
| SOCIAL SCIENCES, GENERAL | 10 | 5% |
| AGRICULTURAL SCIENCES | 9 | 5% |
| ENVIRONMENT/ECOLOGY | 8 | 4% |
| CHEMISTRY | 7 | 4% |
| PLANT & ANIMAL SCIENCE | 7 | 4% |
| BIOLOGY & BIOCHEMISTRY | 6 | 3% |
| GEOSCIENCES | 6 | 3% |
| PHARMACOLOGY & TOXICOLOGY | 3 | 2% |
| PSYCHIATRY/PSYCHOLOGY | 3 | 2% |
| MOLECULAR BIOLOGY & GENETICS | 2 | 1% |
| NEUROSCIENCE & BEHAVIOR | 1 | 1% |
| ECONOMICS & BUSINESS | 1 | 1% |

- Período Cronológico: Completo
- Fuente: Essential Science Indicators – Thomson Reuters

Gráfica 5. Evolución anual del número de trabajos altamente citados en los Essential Science Indicators de Thomson Reuters

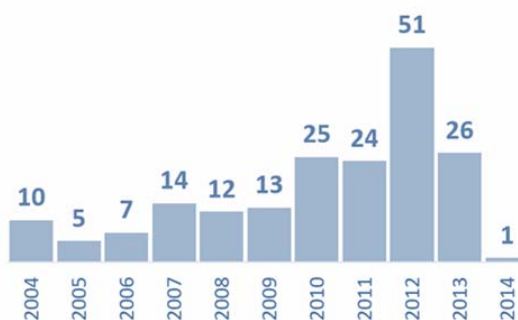




Tabla 26. Referencias bibliográficas de los trabajos altamente citados

| | | |
|---|--|--|
| ADDICT BIOL 19 (2): 272-281 MAR 2014 | IEEE TRANS SYST MAN CYBERN C 42 (1): 86-100 JAN 2012 | NEW J PHYS 13: - MAY 24 2011 |
| AMER J EPIDEMIOL 174 (2): 173-184 JUL 15 2011 | IEEE TRANS SYST MAN CYBERN C 42 (4): 463-484 JUL 2012 | NEW PHYCOL 176 (4): 749-763 2007 |
| ANN INST HENRI POINCARÉ-ANAL 30 (1): 141-155 JAN-FEB 2013 | INFORM SCIENCES 180 (10): 2044-2064 SP. ISS. SI MAY 15 2010 | NEW PHYCOL 184 (2): 353-364 2009 |
| APPL CLAY SCI 36 (1-3): 22-36 APR 2007 | INFORM SCIENCES 180 (23): 4477-4495 DEC 1 2010 | NEW PHYCOL 188 (2): 333-353 2010 |
| APPL INTELL 36 (2): 330-347 MAR 2012 | INFORM SCIENCES 181 (20): 4340-4360 OCT 15 2011 | NUCL PHYS B 813 (1-2): 22-90 MAY 21 2009 |
| APPL SOFT COMPUT 13 (1): 149-157 JAN 2013 | INFORM SCIENCES 181 (9): 1503-1516 MAY 1 2011 | NUTR METAB CARDIOVASC DIS 20 (4): 284-294 MAY 2010 |
| ASTRON ASTROPHYS 520: - SEP-OCT 2010 | INFORM SCIENCES 184 (1): 1-19 FEB 1 2012 | NUTR REV 68 (4): 191-206 APR 2010 |
| ASTRON ASTROPHYS 536: - DEC 2011 | INFORM SCIENCES 186 (1): 73-92 MAR 1 2012 | NUTRITION 28 (1): 9-19 JAN 2012 |
| ASTRON ASTROPHYS 536: - DEC 2011 | INFORM SCIENCES 207: 1-18 NOV 10 2012 | PHARMACOECONOMICS 30 (4): 257-270 2012 |
| ASTRON ASTROPHYS 536: - DEC 2011 | INFORM SCIENCES 221: 110-123 FEB 1 2013 | PHYS LETT B 592 (1-4): 1-1109 JUL 15 2004 |
| ASTRON ASTROPHYS 536: - DEC 2011 | INFORM SCIENCES 241: 28-42 AUG 20 2013 | PHYS LETT B 667 (1-5): 1+ SEP 18 2008 |
| ASTRON ASTROPHYS 536: - DEC 2011 | INT J CLIMATOL 24 (8): 925-944 JUN 30 2004 | PHYS LETT B 685 (4-5): 239-246 MAR 8 2010 |
| ASTRON ASTROPHYS 536: - DEC 2011 | INT J CLIN HEALTH PSYCHOL 8 (3): 751-764 SEP 2008 | PHYS LETT B 688 (1): 21-42 APR 26 2010 |
| ASTRON ASTROPHYS 538: - FEB 2012 | INT J COMPUT INTELL SYST 3 (4): 382-395 SP. ISS. SI OCT 2010 | PHYS LETT B 701 (2): 186-203 JUL 4 2011 |
| ASTRON ASTROPHYS 550: - FEB 2013 | INT J EPIDEMIOL 41 (4): 930-940 AUG 2012 | PHYS LETT B 707 (3-4): 330-348 FEB 1 2012 |
| ASTROPART PHYSICS 29 (3): 188-204 APR 2008 | INT J INF TECHNOL DECIS MAK 8 (1): 109-131 MAR 2009 | PHYS LETT B 708 (1-2): 37-54 FEB 14 2012 |
| BIOCHEM PHARMACOL 77 (6): 1053-1063 MAR 15 2009 | INT J INTELL SYST 24 (2): 201-222 FEB 2009 | PHYS LETT B 709 (3): 137-157 MAR 19 2012 |
| BIOL CONSERV 157: 372-385 JAN 2013 | INT J OBESITY 32 (1): 1-11 JAN 2008 | PHYS LETT B 710 (1): 49-66 MAR 29 2012 |
| BIOL REV 89 (1): 215-231 FEB 2014 | INT J PEDIATR OBES 5 (1): 3-18 2010 | PHYS LETT B 710 (3): 383-402 APR 12 2012 |
| BIOPHYS CHEM 148 (1-3): 1-15 MAY 2010 | ISPRS J PHOTOGRAMM 67: 93-104 JAN 2012 | PHYS LETT B 713 (4-5): 387-407 JUL 18 2012 |
| BRIT J NUTR 104 (1): 83-92 JUL 14 2010 | J AM SOC INF SCI TECHNOL 62 (7): 1382-1402 JUL 2011 | PHYS LETT B 716 (1): 1-29 SEP 17 2012 |
| BRIT J NUTR 107: S159-S170 SUPPL. 2 JUN 2012 | J AMER COLL NUTR 25 (2): 79-99 APR 2006 | PHYS LETT B 718 (3): 879-901 JAN 8 2013 |
| BRIT J NUTR 107: S85-S106 SUPPL. 2 JUN 2012 | J CLEAN PROD 24: 76-84 MAR 2012 | PHYS LETT B 718 (4-5): 1284-1302 JAN 29 2013 |
| BRIT J SOC PSYCHOL 48 (1): 1-33 MAR 2009 | J CLIN ONCOL 31 (17): 2189-U195 JUN 10 2013 | PHYS LETT B 719 (4-5): 220-241 FEB 26 2013 |
| BRIT J SPORT MED 45 (6): 504-510 MAY 2011 | J COLLOID INTERFACE SCI 309 (2): 194-224 MAY 15 2007 | PHYS LETT B 720 (1-3): 13-31 MAR 13 2013 |
| CARBON 42 (1): 83-94 2004 | J DIFFERENTIAL EQUATIONS 232 (1): 277-284 JAN 1 2007 | PHYS LETT B 720 (4-5): 277-308 MAR 26 2013 |
| CARBON 43 (3): 455-465 2005 | J DIFFERENTIAL EQUATIONS 239 (1): 196-212 AUG 1 2007 | PHYS LETT B 726 (1-3): 120-144 OCT 2013 |
| CELL 149 (5): 1048-1059 MAY 25 2012 | J ENVIRON MANAGE 85 (4): 833-846 DEC 2007 | PHYS LETT B 726 (1-3): 88-119 OCT 2013 |
| CHEM ENG J 148 (2-3): 473-479 MAY 15 2009 | J FUNCT ANAL 237 (2): 655-674 AUG 15 2006 | PHYS REV C 86 (1): - JUL 24 2012 |
| CHEM REV 112 (11): 5818-5878 NOV 2012 | J FUNCT ANAL 264 (1): 270-287 JAN 1 2013 | PHYS REV D 74 (6): - SEP 2006 |
| CHEST 141 (2): E227S-E277S SUPPL. S FEB 2012 | J HAZARD MATER 187 (1-3): 1-23 MAR 15 2011 | PHYS REV D 85 (1): - JAN 18 2012 |
| CIRCULATION 124 (23): 2483-U348 DEC 6 2011 | J HEURISTICS 15 (6): 617-644 DEC 2009 | PHYS REV D 85 (11): - JUN 8 2012 |
| COMPUT PHYS COMMUN 184 (3): 986-997 MAR 2013 | J HIGH ENERGY PHYS (1): - JAN 2013 | PHYS REV D 86 (1): - JUL 20 2012 |
| CRIT REV FOOD SCI NUTR 51 (4): 331-362 2011 | J HIGH ENERGY PHYS (5): - MAY 2011 | PHYS REV D 86 (3): - AUG 2 2012 |
| CURR NEUROPHARMACOL 6 (4): 344-366 DEC 2008 | J HIGH ENERGY PHYS (5): - MAY 2011 | PHYS REV D 87 (1): - JAN 22 2013 |
| ECOL APPL 14 (4): 1128-1138 AUG 2004 | J INFORMETR 3 (4): 273-289 OCT 2009 | PHYS REV LETT 101 (6): - AUG 8 2008 |
| ENVIRON INT 37 (5): 858-866 JUL 2011 | J MACH LEARN RES 9: 2677-2694 DEC 2008 | PHYS REV LETT 104 (9): - MAR 5 2010 |
| ENVIRON MICROBIOL 15 (1): 211-226 SP. ISS. SI JAN 2013 | J MATH ANAL APPL 388 (2): 665-675 APR 15 2012 | PHYS REV LETT 105 (25): - DEC 13 2010 |
| EUR HEART J 34 (5): 390+ FEB 2013 | J MULT-VALUED LOG SOFT COMPUT 17 (2-3): 255-287 SP. ISS. SI 2011 | PHYS REV LETT 106 (13): - MAR 28 2011 |
| EUR J OPER RES 154 (1): 98-109 APR 1 | J PERINATAL MED 36 (1): 5-14 2008 | PHYS REV LETT 108 (11): - MAR 13 2012 |



| | | | |
|--|--|--|---|
| 2004 | | | |
| EUR J OPER RES 166 (1): 115-132 OCT 1 2005 | J PHYS G-NUCL PARTICLE PHYS 33 (1): 1-+ SP. ISS. SI JUL 2006 | | PHYS REV LETT 108 (4): - JAN 26 2012 |
| EUR J OPER RES 182 (1): 383-399 OCT 1 2007 | J PHYS G-NUCL PARTICLE PHYS 37 (7A): 1-1422 JUL 2010 | | PHYS REV LETT 110 (1): - JAN 3 2013 |
| EUR J PUBLIC HEALTH 22 (3): 373-377 JUN 2012 | J PINEAL RES 38 (1): 1-9 JAN 2005 | | PHYS REV LETT 110 (18): - MAY 1 2013 |
| EUR PHYS J C 70 (3): 823-874 DEC 2010 | J PINEAL RES 52 (2): 167-202 MAR 2012 | | PLANT PHYSIOL 136 (1): 2722-2733 SEP 2004 |
| EVOL COMPUT 12 (3): 273-302 FAL 2004 | J PINEAL RES 52 (2): 217-227 MAR 2012 | | PLOS MED 8 (11): - NOV 2011 |
| FOOD CHEM TOXICOL 50 (5): 1508-1516 MAY 2012 | JUDGM DECIS MAK 7 (1): 25-47 JAN 2012 | | PROC NAT ACAD SCI USA 105 (38): 14319-14324 SEP 23 2008 |
| FOOD CONTROL 31 (2): 353-358 JUN 2013 | KNOWL-BASED SYST 23 (1): 32-39 SP. ISS. SI FEB 2010 | | PROG ELECTROMAGN RES 122: 61-76 2012 |
| FOOD RES INT 50 (1): 401-408 JAN 2013 | KNOWL-BASED SYST 23 (2): 169-181 MAR 2010 | | PUBLIC HEALTH NUTR 11 (3): 288-299 MAR 2008 |
| FOREST ECOL MANAGE 259 (4): 660-684 SP. ISS. SI FEB 5 2010 | KNOWL-BASED SYST 25 (1): 3-12 SP. ISS. SI FEB 2012 | | REPROD TOXICOL 24 (2): 139-177 AUG-SEP 2007 |
| FUZZY OPTIM DECIS MAK 8 (4): 337-364 DEC 2009 | LEUKEMIA 27 (11): 2165-2176 NOV 2013 | | REV FISH BIOL FISHERIES 15 (1-2): 75-88 FEB 2005 |
| FUZZY SET SYSTEM 141 (1): 5-31 JAN 1 2004 | MATH MODEL METHOD APPL SCI 17 (1): 1675-1692 2007 | | REV MOD PHYS 84 (2): 885-944 MAY 24 2012 |
| GLOBAL ECOL BIOGEOGR 15 (1): 1-7 JAN 2006 | MATH MODEL METHOD APPL SCI 20 (7): 1179-1207 JUL 2010 | | SCI TOTAL ENVIR 400 (1-3): 115-141 AUG 1 2008 |
| HYDROBIOLOGIA 646 (1): 73-90 JUN 2010 | MATH MODEL METHOD APPL SCI 22 (1): - JAN 2012 | | SCIENCE 318 (5852): 938-943 NOV 9 2007 |
| IEEE TRANS FUZZY SYST 13 (5): 644-658 OCT 2005 | MATH MODEL METHOD APPL SCI 22: - SUPPL. 1 APR 2012 | | SCIENCE 336 (6079): 353-355 APR 20 2012 |
| IEEE TRANS FUZZY SYST 15 (5): 863-877 OCT 2007 | MOLECULES 12 (8): 1679-1719 AUG 2007 | | SCIENTOMETRICS 92 (2): 281-292 SP. ISS. SI AUG 2012 |
| IEEE TRANS FUZZY SYST 16 (2): 354-370 APR 2008 | MON NOTIC ROY ASTRON SOC 371 (2): 703-718 SEP 11 2006 | | SOC SCI MED 70 (7): 1019-1025 APR 2010 |
| IEEE TRANS FUZZY SYST 17 (2): 279-290 APR 2009 | NAT CLIM CHANGE 2 (2): 111-115 FEB 2012 | | SOFT COMPUT 13 (10): 959-977 AUG 2009 |
| IEEE TRANS FUZZY SYST 20 (1): 109-119 FEB 2012 | NAT GENET 43 (7): 663-U189 JUL 2011 | | SOFT COMPUT 13 (3): 307-318 FEB 2009 |
| IEEE TRANS FUZZY SYST 21 (1): 45-65 FEB 2013 | NAT PHYS 8 (2): 164-167 FEB 2012 | | SOFT MATTER 7 (8): 3701-3710 2011 |
| IEEE TRANS IMAGE PROCESSING 19 (1): 53-63 JAN 2010 | NAT STRUCT MOL BIOL 19 (1): 79-U97 JAN 2012 | | TALANTA 63 (4): 1061-1067 JUL 8 2004 |
| IEEE TRANS PATT ANAL MACH INT 34 (3): 417-435 MAR 2012 | NATURE 443 (7113): 850-853 OCT 19 2006 | | TECTONICS 23 (1): - FEB 3 2004 |
| IEEE TRANS SYST MAN CYBERN B 37 (1): 176-189 FEB 2007 | NATURE 488 (7413): 609-+ AUG 30 2012 | | THROMB HAEMOST 98 (4): 756-764 OCT 2007 |



RECURSOS HUMANOS Y FINANCIACIÓN

Recursos humanos

Tabla 27. Recursos Humanos en investigación obtenidos a través de diferentes convocatorias nacionales y autonómicas

| | 2009 | 2010 | 2011 | 2012 | 2013 |
|---|------|------|---------|---------|---------|
| BECAS y CONTRATOS DE LA JUNTA DE ANDALUCÍA | | | | | |
| • Áreas | 36 | 38 | EXTINTA | EXTINTA | EXTINTA |
| • Predoctorales | 32 | 42 | 18 | NR | NR |
| • Doctores | 33 | 13 | 9 | NR | NR |
| BECAS Y CONTRATOS DEL MINISTERIO | | | | | |
| • Becas FPI | 29 | 23 | 30 | 30 | 19 |
| • Becas FPU | 90 | 79 | 76 | 78 | 67 |
| • Juan de la Cierva | 11 | 9 | 9 | 9 | EX |
| • Ramón y Cajal | 9 | 9 | 14 | 7 | PE |

- Período Cronológico: 2009-2013
- Fuente: Vicerrectorado Política Científica e Investigación

Tabla 28. Becas FPI obtenidas por las universidades por cada 100 profesores

| Rank | | 2003 | 2004 | 2005 | 2006 | 2007 | 2008 | 2009 | 2010 | 2011 | 2012 | Total FPI / promedio 100 profs. |
|------|---------|------|------|------|------|------|------|------|------|------|------|---------------------------------------|
| 1 | UPF | 3.31 | 4.68 | 4.59 | 2.92 | 4.55 | 7.52 | 5.23 | 7.80 | 4.85 | 6.35 | 5.18 |
| 2 | UC3M | 3.89 | 2.02 | 3.64 | 2.95 | 2.46 | 3.27 | 1.38 | 3.18 | 1.31 | 2.15 | 2.62 |
| 3 | UAB | 2.41 | 2.34 | 1.90 | 1.51 | 2.58 | 2.26 | 2.57 | 2.50 | 2.56 | 2.00 | 2.26 |
| 4 | UAM | 2.14 | 1.93 | 2.72 | 2.20 | 2.16 | 2.50 | 2.18 | 2.35 | 2.18 | 2.10 | 2.25 |
| 5 | UPC | 2.66 | 1.56 | 2.50 | 2.40 | 1.85 | 2.71 | 1.24 | 2.32 | 1.38 | 2.10 | 2.07 |
| 6 | UDG | 2.80 | 3.19 | 1.36 | 1.40 | 3.06 | 2.91 | 0.77 | 2.23 | 0.73 | 1.43 | 1.99 |
| 7 | UB | 2.15 | 1.84 | 1.73 | 2.22 | 2.09 | 1.44 | 1.68 | 2.12 | 1.67 | 1.76 | 1.87 |
| 8 | UNICAN | 2.84 | 0.79 | 1.75 | 2.23 | 1.23 | 1.69 | 1.68 | 1.38 | 1.69 | 3.09 | 1.84 |
| 9 | UDL | 0.93 | 1.88 | 1.40 | 2.09 | 1.82 | 1.64 | 1.42 | 2.10 | 1.39 | 1.15 | 1.58 |
| ... | ... | ... | ... | ... | ... | ... | ... | ... | ... | ... | ... | ... |
| 19 | Granada | 0.99 | 0.93 | 1.52 | 0.93 | 0.84 | 1.29 | 1.39 | 0.94 | 1.40 | 1.31 | 1.15 |

- Período Cronológico: 2003-2012
- Fuente: IUNE

Si comparamos los resultados a nivel nacional la Universidad de Granada ocupa la 19ª posición en el ranking de universidad españolas según FPI por cada 100 profesores. En el caso de las becas FPU la Universidad de Granada ocupa la 4ª posición.

Tabla 29. Becas FPU obtenidas por las universidades por cada 100 profesores

| Rank | | 2003 | 2004 | 2005 | 2006 | 2007 | 2008 | 2009 | 2010 | 2011 | 2012 | Total FPU / promedio 100 profs. |
|------|---------|-------|-------|-------|-------|-------|-------|------|------|------|------|---------------------------------------|
| 1 | UPF | 10.60 | 12.04 | 17.67 | 17.52 | 18.18 | 19.55 | 3.14 | 3.39 | 3.24 | 3.34 | 10.87 |
| 2 | UAM | 12.31 | 13.24 | 15.18 | 13.86 | 11.04 | 12.28 | 1.55 | 1.61 | 1.37 | 1.79 | 8.42 |
| 3 | UAB | 8.34 | 9.97 | 13.13 | 13.32 | 14.81 | 14.42 | 2.30 | 1.69 | 1.95 | 2.06 | 8.20 |
| 4 | Granada | 7.90 | 9.21 | 10.88 | 10.95 | 10.43 | 11.44 | 2.41 | 3.31 | 3.54 | 3.03 | 7.31 |
| 5 | UB | 7.50 | 7.89 | 9.43 | 9.35 | 9.15 | 10.61 | 1.94 | 1.97 | 1.85 | 1.93 | 6.16 |
| 6 | UV | 7.96 | 9.19 | 10.19 | 9.12 | 8.54 | 9.03 | 1.14 | 1.75 | 1.66 | 1.75 | 6.03 |
| 7 | USC | 6.33 | 7.51 | 9.35 | 9.20 | 9.43 | 10.57 | 1.64 | 1.77 | 1.10 | 1.55 | 5.85 |
| 8 | UCM | 7.45 | 8.29 | 9.21 | 8.83 | 8.78 | 9.41 | 1.81 | 1.50 | 1.50 | 1.55 | 5.83 |
| 9 | UCO | 8.09 | 8.66 | 9.60 | 8.42 | 7.45 | 7.96 | 1.10 | 1.59 | 1.62 | 1.22 | 5.57 |
| 10 | USAL | 6.54 | 7.45 | 8.11 | 6.92 | 7.13 | 7.74 | 1.51 | 1.26 | 1.67 | 0.88 | 4.92 |

- Período Cronológico: 2003-2012
- Fuente: IUNE



Proyectos de investigación

Tabla 30. Evolución anual de los Proyectos de Investigación del Plan Nacional

| Año | Número Proyectos | Financiación Promedio | Financiación Total |
|--------------|------------------|-----------------------|---------------------|
| 2009 | 109 | 92.473 € | 10.079.542 € |
| 2010 | 120 | 74.014 € | 8.807.711 € |
| 2011 | 104 | 83.257 € | 8.658.739 € |
| 2012 | 86 | 66.368 € | 5.707.681 € |
| 2013 | 81 | 74.066 € | 5.999.355 € |
| Total | 500 | 78.036 € | 39.253.028 € |

- Período Cronológico: 2009-2013
- Fuente: Vicerrectorado Política Científica e Investigación

Tabla 31. Desglose de la convocatoria del Plan Nacional 2013 según la tipología de la convocatoria

| | Número Proyectos | Cantidad Financiada | Promedio Financiación | Contratos Predoctorales |
|-------------------|------------------|---------------------|-----------------------|-------------------------|
| EXCELENCIA | 47 | 3.049.733 € | 64887 € | 18 |
| RETOS | 34 | 2.949.622 € | 86753 € | 8 |
| Total | 81 | 5.999.355 € | 74066 € | 26 |

Tabla 32. Proyecto de investigación del Plan Nacional obtenidos por las universidades

| Rank | Universidad | 2003 | 2004 | 2005 | 2006 | 2007 | 2008 | 2009 | 2010 | 2011 | 2012 | Total PN |
|------|----------------------|------|------|------|------|------|------|------|------|------|------|----------|
| 1 | Barcelona | 159 | 143 | 198 | 192 | 132 | 187 | 199 | 148 | 164 | 178 | 1700 |
| 2 | Complutense | 150 | 137 | 170 | 181 | 130 | 173 | 196 | 158 | 159 | 168 | 1622 |
| 3 | Autónoma Barcelona | 119 | 81 | 106 | 135 | 115 | 98 | 140 | 127 | 117 | 104 | 1142 |
| 4 | Valencia | 95 | 96 | 116 | 122 | 108 | 104 | 122 | 94 | 100 | 91 | 1048 |
| 5 | Granada | 89 | 94 | 103 | 109 | 123 | 107 | 111 | 120 | 104 | 86 | 1046 |
| 6 | Autónoma Madrid | 84 | 101 | 118 | 102 | 78 | 127 | 120 | 89 | 97 | 100 | 1016 |
| 7 | Sevilla | 85 | 94 | 80 | 106 | 105 | 85 | 101 | 96 | 79 | 78 | 909 |
| 8 | Politécnica Cataluña | 71 | 93 | 105 | 81 | 82 | 92 | 93 | 87 | 93 | 72 | 869 |
| 9 | País Vasco | 61 | 75 | 78 | 97 | 69 | 82 | 109 | 92 | 76 | 108 | 847 |
| 10 | Zaragoza | 71 | 71 | 84 | 89 | 73 | 84 | 89 | 90 | 79 | 73 | 803 |

- Período Cronológico: 2003-2012
- Fuente: IUNE

Tabla 33. Proyecto de investigación del Plan Nacional obtenidos por las universidades españolas cada 100 profesores

| Universidad | 2003 | 2004 | 2005 | 2006 | 2007 | 2008 | 2009 | 2010 | 2011 | 2012 | Total PN promedio 100 profs. |
|-----------------|-------|-------|-------|-------|-------|-------|-------|-------|-------|-------|------------------------------|
| 1 Pompeu Fabra | 15.23 | 10.70 | 9.54 | 16.06 | 10.23 | 12.78 | 17.77 | 13.90 | 13.59 | 21.40 | 14.12 |
| 2 Carlos III | 10.83 | 10.83 | 10.02 | 10.11 | 7.56 | 8.71 | 9.00 | 7.53 | 8.32 | 8.91 | 9.18 |
| 3 Pablo Olavide | 9.43 | 8.06 | 10.16 | 13.10 | 9.50 | 7.60 | 6.12 | 5.69 | 6.40 | 4.68 | 8.07 |
| 4 Aut Barcelona | 8.20 | 5.57 | 7.21 | 9.27 | 8.47 | 6.70 | 9.49 | 8.59 | 7.88 | 6.49 | 7.79 |
| 5 Girona | 6.87 | 7.06 | 7.26 | 10.00 | 8.71 | 7.38 | 8.09 | 7.35 | 6.75 | 5.52 | 7.50 |
| 6 Aut Madrid | 6.67 | 7.51 | 8.45 | 7.00 | 5.09 | 8.34 | 7.46 | 5.50 | 6.05 | 6.18 | 6.83 |
| 8 Barcelona | 5.99 | 5.15 | 7.15 | 7.10 | 4.83 | 6.92 | 7.44 | 5.60 | 6.07 | 7.47 | 6.37 |
| 9 Lleida | 6.51 | 7.53 | 5.35 | 6.26 | 5.69 | 5.62 | 7.58 | 6.29 | 4.18 | 8.06 | 6.31 |
| 10 Pol Cataluña | 4.97 | 6.60 | 7.49 | 5.90 | 6.06 | 6.73 | 6.43 | 6.51 | 7.14 | 5.03 | 6.29 |
| | ... | ... | ... | ... | ... | ... | ... | ... | ... | ... | ... |
| 20 Granada | 4.21 | 4.37 | 4.75 | 5.08 | 5.46 | 4.44 | 4.54 | 4.91 | 4.29 | 3.52 | 4.56 |

- Período Cronológico: 2003-2012
- Fuente: IUNE



Proyectos del Plan Nacional 2013

Tabla 34. Proyecto de investigación del Plan Nacional - Retos

| | | | |
|----------------------|---|------------|---|
| CGL2013-45410-R | SEGUIMIENTO REGIONAL DEL AEROSOL ATMOSFERICO EN TRES DIMENSIONES COMBINANDO LIDAR MULTIESPECTRAL Y RED DE CEILOMETROS-RADIOMETROS. | 198.000,00 | Lucas Alados Arboledas |
| SAF2013-47761-R | ESTUDIO PRECLINICO PARA EL TRATAMIENTO DE LA ENCEFALOPATIA MITOCONDRIAL ASOCIADA A DEFICIENCIA EN COENZIMA Q | 85.000,00 | Luis Carlos Lopez Garcia |
| TIN2013-41990-R | HACIA LA MEDICINA PERSONALIZADA: DESARROLLO DE METODOS DE INTELIGENCIA ARTIFICIAL PARA IDENTIFICAR NUEVOS MARCADORES GENETICOS Y EPIGENETICOS. APLICACION AL CANCER COLONRECTAL | 109.559,00 | Armando Blanco Moron |
| TIN2013-43880-R | IMAGENES MILIMETRICAS PASIVAS: CAPTACION, MEJORA Y DETECCION DE AMENAZAS | 105.700,00 | Rafael Molina Soriano |
| FIS2013-41821-R | TEJIDOS BIOLÓGICOS CON PROPIEDADES MECANICAS CONTROLABLES MEDIANTE CAMPOS MAGNETICOS | 65.000,00 | Modesto Torcuato Lopez Lopez |
| FIS2013-47666-C3-1-R | PROPIEDADES ELECTRICAS DE LA INTERFASE SOLIDO/DISOLUCION. MODELOS TEORICOS Y APLICACIONES A LA OBTENCION DE ENERGIA ELECTRICA POR CAMBIO DE SALINIDAD | 71.700,00 | Angel Vicente Delgado Mora |
| MAT2013-43922-R | RELACION ENTRE PROPIEDADES FISICO-QUIMICAS DE SISTEMAS COLOIDALES Y SU EFICACIA EN APLICACIONES NANOBIOMEDICAS | 57.143,00 | Ana Belen Jodar Reyes |
| MAT2013-44429-R | AUTOENSAMBLADO Y COMPORTAMIENTO EN FLUJO DE FLUIDOS MAGNETO-REOLOGICOS FUERTEMENTE CONFINADOS | 163.265,00 | Juan De Vicente Alvarez-Manzaneda |
| BIO2013-40697-R | DETERMINANTES ESTRUCTURALES Y TERMODINAMICOS DE LA CITOTOXICIDAD DE LOS OLIGOMEROS DE BETA- AMILOIDE. IMPLICACIONES EN EL ALZHEIMER | 150.000,00 | Francisco Conejero Lara |
| TIN2013-48319-R | ESTUDIO DE TECNOLOGIAS INTELIGENTES PARA LA MONITORIZACION DE ENTORNOS EN LA RED | 33.150,00 | Jose Manuel Zurita Lopez |
| TIN2013-47276-C6-3-R | AVANCES EN CONTENIDO DIGITAL PARA SERIOUS GAMES | 34.689,00 | Carlos Ureña Almagro |
| AGL2013-49090-C2-2-R | CARACTERIZACION BIOINFORMATICA DE LAS REGIONES REGULADORAS DE LA RESISTENCIA A ARAÑA ROJA EN TOMATE | 70.000,00 | Jose-Lutgardo Oliver Jimenez |
| CGL2013-43013-R | FORMACIONES CONTINENTALES COMO POTENCIALES ROCAS ALMACEN CONVENCIONALES Y NO CONVENCIONALES: CARACTERIZACION DE AFLORAMIENTO Y SUBSUELO | 130.000,00 | Cesar Viseras Alarcon |
| CGL2013-46655-R | REUTILIZACION DE RESTOS DE AGRICOLAS EN SUELOS PARA LA OPTIMIZACION DE RECURSOS EN CULTIVOS SUBTROPICALES: HACIA UNA PROPUESTA INTEGRAL | 94.000,00 | Emilia Fernandez Ondoño |
| CGL2013-47038-R | CAMBIO AMBIENTAL Y CLIMATICO EN EL SUR DE EUROPA - EL REGISTRO PALEOECOLOGICO DE PADUL, SIERRA NEVADA | 84.000,00 | Gonzalo Jimenez Moreno |
| CGL2013-48539-R | IMPACTOS DEL CAMBIO CLIMATICO EN LOS RECURSOS HIDRICOS DE LA CUENCA DEL DUERO A ALTA RESOLUCION | 169.000,00 | Maria Jesus Esteban Parra |
| CTM2013-46951-R | RESTAURACION DE ECOSISTEMAS ACUATICOS MEDIANTE NANOPARTICULAS MAGNETICAS: EFECTOS ECOTOXICOLOGICOS Y RECUPERACION DEL FOSFORO COMO FERTILIZANTE | 117.000,00 | Inmaculada De Vicente Alvarez Manzaneda |
| CTQ2013-44545-R | DISPOSITIVOS ANALITICOS IMPRESOS SOBRE SUSTRATO FLEXIBLE | 117.000,00 | Luis Fermin Capitan Vallvey |
| CTQ2013-44789-R | REDUCCION DE EMISIONES DE CO2 Y TECNOLOGIAS DE ALMACENAMIENTO DE ENERGIAS RENOVABLES EMPLEANDO MATERIALES AVANZADOS DE CARBON | 131.000,00 | Agustin Francisco Perez Cadenas |
| ECO2013-48413-R | EFICIENCIA, FACTORES SOCIOECONOMICOS Y PRESTACION SERVICIOS PUBLICOS LOCALES MEDIANTE TECNICAS DE CLASIFICACION, ASOCIACION DE DISTANCIAS Y UNFOLDING | 27.000,00 | Jose Fernando Vera Vera |
| FIS2013-42204-R | EVALUACION, IMPACTO Y MEJORA DE LA CALIDAD VISUAL EN SITUACIONES COTIDIANAS Y TRAS CIRUGIA OCULAR | 42.000,00 | Mª Rosario González Anera |
| MAT2013-43946-R | METODOS OPTICOS NO-INVASIVOS Y SISTEMAS INTELIGENTES PARA EVALUAR BIOMATERIALES NANOESTRUCTURADOS: APLICACION EN MEDICINA REGENERATIVA Y ODONTOLOGIA | 40.816,00 | Maria Del Mar Perez Gomez |
| SAF2013-48971-C2-1-R | APLICACIONES BIOMEDICAS DE AS-48: UNA PROTEINA CON AMPLIO ESPECTRO DE ACTIVIDAD ANTIMICROBIANA | 100.000,00 | Mercedes Maqueda Abreu |
| TEC2013-47283-R | MODELADO DE CELULAS SOLARES BASADAS EN PUNTOS CUANTICOS Y SEMICONDUCTORES ORGANICOS | 19.800,00 | Salvador Rodriguez Bolivar |
| TEC2013-48414-C3-1-R | ANALISIS NUMERICO Y EXPERIMENTAL DE LA INMUNIDAD ELECTROMAGNETICA DE UAV BAJO EFECTOS INDIRECTOS DE RAYOS Y HIRF | 141.000,00 | Salvador Gonzalez Garcia |
| DEP2013-40908-R | SEGUIMIENTO LONGITUDINAL Y MODULACION GENETICA EN FIBROMIALGIA. EFECTOS DEL EJERCICIO FISICO Y LA HIDROTERAPIA EN DOLOR, SALUD Y CALIDAD DE VIDA | 100.000,00 | Manuel Delgado Fernandez |
| DEP2013-47540-R | EFECTOS DE UN ENSAYO ALEATORIZADO BASADO EN EJERCICIO FISICO SOBRE LA FUNCION COGNITIVA Y EL CEREBRO (FUNCTIONAL Y STRUCTURALMENTE) EN PREADOLESCENTES CON SOBREPESO/OBESIDAD | 120.000,00 | Francisco B Ortega Porcel |
| DEP2013-48211-R | LA CONDICION FISICA COMO MEDIADOR DEL IMPACTO DE LA CARGA MENTAL EXPERIMENTADA POR PILOTOS DE AVIACION MILITARES | 50.000,00 | David Cardenas Velez |
| ECO2013-44879-R | CARACTERISTICAS INDIVIDUALES, PREFERENCIAS Y BIENESTAR, ASIGNACIONES EFICIENTES | 33.800,00 | Teresa Maria Garcia Muñoz |
| DER2013-48416-C2-1-R | REMODELANDO EL EMPLEO PUBLICO Y LA ORGANIZACIÓN ADMINISTRATIVA PARA GARANTIZAR EL ESTADO DEL BIENESTAR | 47.000,00 | Federico A. Castillo Blanco |
| PSI2013-42792-R | FUNCIONAMIENTO NEUROPSICOLOGICO Y CEREBRAL DE MALTRATADORES DE GENERO | 75.000,00 | Miguel Perez Garcia |
| SAF2013-45752-R | MECANISMOS MOLECULARES DEL EFECTO ANTI-OBESIDAD DE LA MELATONINA EN LA RATA ZUCKER OBESA Y DIABETICA | 52.000,00 | Ahmad Agil Abdalla |
| SAF2013-40891-R | ESTUDIO DEL POSICIONAMIENTO DE NUCLEOSOMAS EN CROMATINA BIVALENTE EN CELULAS PLURIPOTENTES | 90.000,00 | David Landeira Frias |
| CSO2013-43266-R | CONSTRUYENDO DIFERENCIAS EN LA ESCUELA. ESTUDIOS DE LAS TRAYECTORIAS DE LAS ATAL EN ANDALUCIA DE SU PROFESORADO Y DE SU ALUMNADO | 26.000,00 | F. Javier Garcia Castaño |



Tabla 356. Proyecto de investigación del Plan Nacional - Excelencia

| | | |
|----------------------|--|--------|
| AGL2013-42778-P | IMPLICACION DE POLIAMINAS Y BRASINOESTEROIDES EN LA RESPUESTA A SALINIDAD DE LA SIMBIOSIS RHIZOBIUM- LEGUMINOSA: ASPECTOS METABOLICOS Y MOLECULARES | 102000 |
| BIA2013-43462-P | SIMULACIONES GEOMATICAS PARA MODELIZAR DINAMICAS AMBIENTALES II. HORIZONTE 2020 | 72000 |
| CGL2013-40785-P | HERENCIA DE CIRCON EN PROCESOS MAGMATICOS.MECANISMOS Y APLICACIONES AL ESTUDIO DEL RECICLADO CORTICAL Y LA DINAMICA DEL MANTO | 200000 |
| CGL2013-46612-P | CRECIMIENTO BIOMIMETICO DE NANOMAGNETITAS. APLICACIONES EN ASTROBIOLOGIA Y NANOTECNOLOGIA | 66000 |
| CGL2013-47236-P | PRODUCTORES DE CARBONATO EN PLATAFORMASCARBONATADAS NEOGENAS DE LA CORDILLERA BETICA. FACTORES QUE CONTROLAN LA COMPOSICION Y LA RESEDIMENTACION | 72000 |
| CGL2013-47558-P | PROCESOS ECOLOGICOS Y GENETICOS QUE PRODUCENESPECIACION: LA INTERACCION ENTRE HIBRIDACION, POLIPLIIDIA Y ADAPTACION LOCAL EN PLANTAS GENERALISTAS | 85000 |
| CGL2013-47725-P | EPIDEMIOLOGIA E IDENTIFICACION MOLECULAR DEESPECIES GEMELAS DE ANISAKIS SIMPLEX S.L.: SU DESARROLLO Y EXPRESION DIFERENCIAL DE ACTIVIDAD PROTEOLITICA | 85000 |
| CGL2013-48193-C3-2-P | FUNCIONES MULTIPLES DE SEÑALES: IMPORTANCIA DESEXO, EDAD Y AMBIENTE BACTERIANO | 126000 |
| CGL2013-48247-P | BIOMINERALIZACION EN MOLUSCOS: CRISTALOGRAFIA, ORGANIZACION Y EVOLUCION DE MICROESTRUCTURAS. NANOESTRUCTURA Y CRECIMIENTO DE BIOCRISTALES | 90000 |
| CSO2013-40646-P | RECONSTRUIR EL CAMPO DE LAS REGIONES NO FRONTERIZAS EN LA RELOCALIZACION INDUSTRIAL Y LA MIGRACION: LOS CASOS DE MARRUECOS Y MEXICO | 70000 |
| CSO2013-47713-P | RECONSTRUCCION GEOHISTORICA DE LA VEGETACION ARBOREA SOBRE SUSTRATOS ULTRAMAFICOS MEDITERRANEOS | 38000 |
| CTM2013-48154-P | TRATAMIENTO DE AGUA RESIDUAL URBANA CON SALINIDAD VARIABLE EN BIORREACTORES DE MEMBRANA SUMERGIDA CON Y SIN LECHO EN SUSPENSION | 168000 |
| DER2013-48665-P | EVALUACION Y GESTION DE RIESGOS EN EL CAMPO DE LOS MEDICAMENTOS Y ALIMENTOS: FARMACOVIGILANCIA Y SEGURIDAD ALIMENTARIA | 38000 |
| ECO2013-47009-P | DETERMINANTES Y CONSECUENCIAS EMPRESARIALES DE LA GENERACION DE INNOVACIONES MEDIOAMBIENTALES PATENTADAS EN LA INDUSTRIA ENERGETICA | 41100 |
| ECO2013-47027-P | INTEGRACION DE LA GESTION DE LA CADENA DESUMINISTRO Y GESTION DE LA CALIDAD: INFLUENCIA SOBRE EL DESARROLLO DE CAPACIDADES DINAMICAS | 61700 |
| EDU2013-41054-P | EL PROGRAMA "APRENDER A CONVIVIR EN CASA" Y SU INFLUENCIA EN LA MEJORA DE LA COMPETENCIA SOCIAL Y LA REDUCCION DE PROBLEMAS DE CONDUCTA | 31400 |
| EDU2013-41141-P | SIGNIFICADOS DE LA PROBABILIDAD EN EL CURRICOLO DELA ENSEÑANZA OBLIGATORIA Y LA FORMACION DE PROFESORES | 31400 |
| EDU2013-48432-P | LIDERAZGO PEDAGOGICO Y DESARROLLO DEL CENTRO COMO COMUNIDAD PROFESIONAL: PRACTICAS DE EXITO EN EDUCACION OBLIGATORIA | 25000 |
| FFI2013-41662-P | ACTUALIDAD DE LA HERMENEUTICA. NUEVAS TENDENCIAS Y AUTORES | 37000 |
| FFI2013-44836-P | NATURALISMO, EXPRESIVISMO Y NORMATIVIDAD | 45000 |
| FIS2013-43201-P | FISICA ESTADISTICA DE LOS SISTEMAS COMPLEJOS: DE LOS PRINCIPIOS BASICOS A LAS FRONTERAS DE LA FISICA DE LA MATERIA, ECOLOGIA Y NEUROCIENCIA | 145000 |
| FIS2013-45952-P | COLORIMETRIA AVANZADA: TEXTURA Y COLOR EN IMAGENES | 32000 |
| FPA2013-47836-C3-1-P | CALCULOS PRECISOS PARA LA BUSQUEDA DE NUEVAFISICA A LA ESCALA DEL TEV EN GRANDES COLISIONADORES Y OBSERVATORIOS DE PARTICULAS | 140000 |
| FPA2013-47836-C3-2-P | IMPLICACIONES DE NUEVA FISICA EN COLISIONADORES DE ALTA ENERGIA | 85000 |
| FPA2013-47836-C3-3-P | QCD Y NUEVA FISICA CON ASTROPARTICULAS | 70000 |
| HAR2013-41728-P | MODELOS DE FOMENTO Y APRECIACION EN LAS ARTES. DEL REFORMISMO LIBERAL AL FIN DE LA AUTARQUIA (1925-1957) | 40000 |
| HAR2013-42794-P | ESCLAVITUD Y RESCATE: TRAFICO HUMANO EINSEGURIDAD EN EL MEDITERRANEO OCCIDENTAL (SIGLOS XV AL XIX) | 34000 |
| HAR2013-47779-C3-1-P | MOVILIZACION COLECTIVA, CONFLICTIVIDAD Y DIFUSION DE ACTITUDES DEMOCRATICAS ENTRE LA POBLACION RURAL ANDALUZA DURANTE EL TARDOFRANQUISMO Y LA TRANSICION POLITICA, 1962-1982 | 26000 |
| HAR2013-48658-C2-1-P | MUSICA DURANTE LA GUERRA CIVIL Y EL FRANQUISMO (1936-1960): CULTURAS POPULARES, VIDA MUSICAL E INTERCAMBIOS HISPANO-AMERICANOS | 36000 |
| MTM2013-41992-P | ESTRUCTURAS ALGEBRAICAS NO CONMUTATIVAS: APLICACIONES | 38724 |
| MTM2013-43970-P | GEOMETRIA GLOBAL DE SUPERFICIES Y ECUACIONESDIFERENCIALES NO LINEALES ASOCIADAS | 64525 |
| MTM2013-47828-C2-1-P | GEOMETRIA SEMI-RIEMANNIANA Y PROBLEMAS VARIACIONALES EN FISICA MATEMATICA | 62293 |
| MTM2013-47929-P | AVANCES EN MODELIZACION CON DATOS FUNCIONALES. APLICACION EN ANALISIS DE TIEMPOS DE VIDA | 59500 |
| MTM2013-48371-C2-1-P | DESIGUALDADES GEOMETRICAS | 40041 |
| PSI2013-45041-P | ANALISIS PSICOSOCIAL DE LA VIOLENCIA CONTRA LAS MUJERES: ACTITUDES, MITOS, CONTEXTOS SOCIALES NORMALIZADORES Y TENDENCIAS A LA AGRESION | 35000 |
| PSI2013-45055-P | APRENDIZAJE CAUSAL Y PERCEPCION DE LA INCERTIDUMBRE COMO INDICADORES DE SEVERIDAD Y PRONOSTICO DEL JUEGO PATOLOGICO | 40000 |
| PSI2013-45567-P | MECANISMOS NEURALES SUBYACENTES A LOS EFECTOS ESTRATEGICOS Y AUTOMATICOS DE LA INFORMACION AFECTIVA EN LA TOMA DE DECISIONES INTERPERSONALES | 65000 |
| PSI2013-45678-P | LA DESIGUALDAD SOCIAL: CONSECUENCIAS PSICOSOCIALES Y FORMAS DE AFRONTAMIENTO | 35000 |
| PSI2013-46385-P | ATENCION SOSTENIDA, EJERCICIO FISICO Y FORMA FISICA:CONOCIMIENTO DESDE EL EEG Y EKG | 55000 |
| SAF2013-49019-P | UN GEL DE MELATONINA QUE PREVIENE Y CURA LA MUCOSITIS: EVALUACION DE SU INTERACCION CON LOS EFECTOS CITOTOXICOS DE LA RADIO Y DE LA QUIMIOTERAPIA | 90000 |
| TEC2013-46690-P | NUEVAS APROXIMACIONES AL TRATAMIENTO DE DISTORSIONES PARA APLICACIONES MULTIMEDIA SOBRE DISPOSITIVOS MOVILES INTELIGENTES | 39900 |
| TIN2013-40658-P | SISTEMAS INTELIGENTES DE CONSENSO PARA LA TOMA DE DECISIONES EN CONTEXTOS HETEROGENEOS Y DINAMICOS: APLICACIONES EN E-TURISMO | 75650 |
| TIN2013-42741-P | MEJORA DE LOS SISTEMAS DE ACCESO A LA INFORMACIONMEDIANTE EL DISEÑO Y APLICACION DE TECNICAS DE ADAPTABILIDAD.   | 34650 |
| TIN2013-46223-P | ARQUITECTURA PARA REDES MOVILES 5G BASADA EN SOFTWARE DEFINED NETWORKS | 16800 |
| TIN2013-46638-C3-2-P | MODELOS GRAFICOS PROBABILISTICOS PARA ANALITICA ESCALABLE DE DATOS | 54000 |
| TIN2013-47069-P | NEUROCIENCIA COMPUTACIONAL EN CICLOS CERRADOS DE PERCEPCION-ACCION | 112500 |
| TIN2013-47210-P | UN ENFOQUE INTEGRAL BASADO EN COMPUTACION FLEXIBLE PARA EL ANALISIS Y MODELADO DE SERIES TEMPORALES | 38550 |



OFERTA I+D DE LA UGR

Fuente: OTRI - Portal de la oferta I+D de la Universidad de Granada (<http://ofertaimasd.ugr.es>)
Fecha: Junio 2014

| | |
|---|-------|
| Grupos de investigación operativos en el Portal | 286 |
| Líneas de Investigación | 1.435 |
| Servicios Tecnológicos ofertados | 1.415 |
| Ofertas Tecnológicas ofertadas | 412 |
| Solicitudes de búsqueda de investigadores y/o grupos de investigación (curso 2013/2014) | 98 |

CONTRATOS Y CONVENIOS DE INVESTIGACIÓN

Contratos y convenios de investigación suscritos en 2013-2014

Gestionados por la Delegación de Transferencia, Innovación y Empresa

| | |
|---------------------------------|---|
| Nº contratos | 345 |
| Volumen contratado | 6.257.700,03 € |
| Profesores de la UGR implicados | 450 (150 como investigadores principales) |

Otros contratos y convenios

| |
|---|
| 1 convenio de colaboración para la cofinanciación de becas predoctorales (13.000 €) |
| 19 acuerdos de confidencialidad y transferencia de material |
| 3 acuerdos de mecenazgo (11.000 €) |
| 9 convenios de colaboración empresarial en actividades de interés general |

Proyectos de I+D Colaborativa

| | |
|---|---|
| Proyectos solicitados | 24 |
| Participantes | 35 entidades externas y 58 investigadores |
| Proyectos concedidos | 27 |
| Proyectos gestionados a través de subcontratación | 42 (3.128.775 €) |

GESTIÓN DE LA PROPIEDAD INDUSTRIAL E INTELECTUAL

Patentes:

33 nuevas patentes
42 nuevos resultados susceptibles de protección.

Extensiones internacionales:

15 solicitudes internacionales vía PCT
1 solicitudes de patente de invención en Europa, en EEUU, México, Japón, Brasil, China, Rusia y Canadá
1 solicitud de patente divisional en Nueva Zelanda

Explotación de resultados protegidos:

20 expresiones de interés en resultados protegidos
3 nuevos acuerdos de licencia exclusiva de patentes

Prototipos y Pruebas de Concepto

2 proyectos de desarrollo tecnológico
2 ayudas concedidas (5.965 €),
3 expresiones de interés de empresas interesadas



CREACIÓN DE EMPRESAS BASADAS EN EL CONOCIMIENTO: SPIN-OFF

| | |
|--|-----|
| Nº de empresas creadas en el 2013-2014 | 6 |
| Nº de Spin-Off de la UGR | 71 |
| Nº de productos y servicios | 234 |

Fuente: <http://spinoff.ugr.es>



MOVILIDAD INTERNACIONAL DE ESTUDIANTES

Programa PAP-Erasmus

| Programa PAP/Eramus | 2013/2014 |
|--|-----------|
| Total de Instituciones de Enseñanza Superior de Europa con acuerdos bilaterales de movilidad con la Universidad de Granada | 710 |
| Total de acuerdos bilaterales de movilidad entre Instituciones de Enseñanza Superior de Europa con la Universidad de Granada | 2030 |
| Plazas ofertadas a estudiantes de la Universidad de Granada | 4139 |
| Plazas adjudicadas a estudiantes de la Universidad de Granada | 1971 |
| Plazas ofertadas a estudiantes extranjeros en la Universidad de Granada | 4400 |
| Plazas ocupadas por estudiantes extranjeros en la Universidad de Granada | 1940 |

Distribución de estudiantes Erasmus por Centros

| Centro | Recibidos | Enviados | Enviados (Movilidad ejecutada a 02/06/2014) |
|---|-------------|-------------|---|
| Fac. Bellas Artes | 44 | 66 | 61 |
| Fac. Ciencias | 107 | 103 | 96 |
| Fac. CC. Actividad Física y Deporte | 43 | 42 | 40 |
| Fac. CC. Económicas y Empresariales | 269 | 217 | 209 |
| Fac. CC. Económicas y Empresariales (LADE) y Fac. Derecho | 0 | 15 | 15 |
| Fac. CC. Educación | 76 | 90 | 81 |
| Fac. CC. Políticas y Sociología | 193 | 111 | 102 |
| Fac. Ciencias de la Salud | 24 | 32 | 32 |
| Fac. Ciencias de la Salud (Ceuta) | 4 | 10 | 9 |
| Fac. Ciencias Sociales de Melilla | 6 | 6 | 5 |
| Fac. Ciencias del Trabajo | 16 | 41 | 41 |
| Fac. Comunicación y Documentación | 20 | 26 | 25 |
| Fac. Derecho | 110 | 115 | 108 |
| Fac. Educación y Humanidades de Ceuta | 13 | 38 | 34 |
| Fac. Educación y Humanidades de Melilla | 1 | 21 | 20 |
| Fac. Enfermería de Melilla | 5 | 9 | 9 |
| Fac. Farmacia | 69 | 117 | 112 |
| Fac. Filosofía y Letras | 393 | 226 | 211 |
| Fac. Medicina | 44 | 36 | 27 |
| Fac. Odontología | 8 | 15 | 15 |
| Fac. Psicología | 60 | 79 | 75 |
| Fac. Trabajo Social | 14 | 31 | 31 |
| Fac. Traducción e Interpretación | 228 | 195 | 190 |
| E.T.S. Ingeniería de Edificación | 24 | 42 | 37 |
| E.T.S. Arquitectura | 65 | 83 | 82 |
| E.T.S. Ingeniería Caminos, Canales y Puertos | 32 | 73 | 69 |
| E.T.S. Ing. Informática y de Telecomunicaciones | 33 | 92 | 90 |
| E.U. Enfermería (SAS) "Virgen de las Nieves" | 5 | 8 | 8 |
| E.U. Profesorado de E.G.B. "La Inmaculada" | 0 | 9 | 5 |
| Escuela de Posgrado | 34 | 23 | 16 |
| Instituto de Estudios de la Mujer | 0 | 0 | 0 |
| Instituto de la Paz y los Conflictos | 0 | 0 | 0 |
| Totales | 1940 | 1971 | 1855 |



Distribución de estudiantes Erasmus por Países

| País | Recibidos | Enviados | Enviados (movilidad ejecutada 02/06/2014) |
|-----------------|-------------|-------------|---|
| Alemania | 360 | 190 | 187 |
| Austria | 42 | 31 | 28 |
| Bélgica | 98 | 93 | 90 |
| Bulgaria | 11 | 20 | 17 |
| Chipre | 6 | 5 | 5 |
| Dinamarca | 16 | 15 | 15 |
| Eslovaquia | 15 | 12 | 11 |
| Eslovenia | 4 | 3 | 3 |
| Estonia | 6 | 5 | 5 |
| Finlandia | 27 | 34 | 33 |
| Francia | 253 | 281 | 262 |
| Grecia | 44 | 34 | 31 |
| Hungría | 11 | 17 | 15 |
| Irlanda | 31 | 44 | 44 |
| Islandia | 0 | 0 | 0 |
| Italia | 431 | 524 | 493 |
| Letonia | 10 | 16 | 14 |
| Lituania | 3 | 14 | 14 |
| Malta | 0 | 1 | 1 |
| Noruega | 17 | 16 | 15 |
| Países Bajos | 53 | 37 | 35 |
| Polonia | 110 | 99 | 90 |
| Portugal | 45 | 175 | 165 |
| Reino Unido | 215 | 157 | 147 |
| República Checa | 40 | 55 | 51 |
| Rumania | 11 | 22 | 20 |
| Suecia | 8 | 23 | 22 |
| Suiza | 28 | 25 | 20 |
| Turquía | 31 | 23 | 22 |
| Sin datos | 14 | 0 | 0 |
| Total | 1940 | 1971 | 1855 |

Distribución de estudiantes Erasmus por sexo

| | Recibidos | Enviados | Enviados (movilidad ejecutada a 02/06/2014) |
|---------|-----------|----------|---|
| Mujeres | 69.54% | 59.59% | 60.11% |
| Hombres | 30.46% | 40.46% | 39.89% |



Programa Propio

| País | Recibidos | Enviados (movilidad aceptada) | Enviados (movilidad ejecutada a 02/06/2014) |
|----------------------------------|------------|-------------------------------|---|
| EEUU y Canadá | 94 | 34 | 26 |
| Latinoamérica | 213 | 186 | 135 |
| Europa Central y del Este | 23 | 12 | 11 |
| Países Árabes y del Mediterráneo | 0 | 15 | 12 |
| Australia y Oceanía | 14 | 9 | 5 |
| Asia | 14 | 12 | 12 |
| Totales | 358 | 270 | 201 |
| Mujeres | 70.19% | 55.56% | 57.21% |
| Hombres | 29,81% | 44.44% | 42.79% |

Programas de corta duración (Programa 2 Plan Propio de Internacionalización).

Estancias formativas

| País | Nº programas | Recibidos | Enviados (movilidad aceptada) |
|----------------|--------------|-----------|-------------------------------|
| Austria | 0 | 0 | 0 |
| Alemania | 2 | 0 | 12 |
| Argentina | 3 | 0 | 4 |
| Brasil | 1 | 0 | 2 |
| Chile | 1 | 0 | 2 |
| Colombia | 2 | 0 | 4 |
| Cuba | 5 | 0 | 20 |
| Ecuador | 3 | 0 | 10 |
| Estados Unidos | 1 | 0 | 4 |
| México | 0 | 0 | 0 |
| Perú | 1 | 0 | 2 |
| Reino Unido | 1 | 0 | 10 |
| Totales | 17 | 0 | 70 |

Plazas cursos de verano/invierno

| País | Universidad de destino | Plazas adjudicadas |
|----------------|---------------------------------|--------------------|
| EEUU | Universidad de Loyola | 8 |
| Rumanía | Universidad de Suceava | 10 |
| Esovenia | Universidad de Ljubljana | 1 |
| Israel | Universidad de Tel-Aviv | 2 |
| Rusia | Universidad Estatal de Voronezh | 3 |
| Portugal | Universidades Portuguesas | 2 |
| Totales | | 26 |



Programa Erasmus Mundus

Acción 1: Programas Conjuntos

| Programa | Número total de becas para estudiantes en el consorcio | Número total de becas ejecutadas en la UGR |
|---|--|--|
| Gemma (MSc in Women's and Gender Studies) | | |
| Periodo 2012/14 | 16 | 8 |
| Periodo 2013/15 | 13 | 4 |
| Cimet (MSc in Color in Informatics and Media Technology) | | |
| Periodo 2012/14 | 14 | 12 |
| Periodo 2012/14 | 14 | 7 |
| Europubhealth (MSc in Public Health) | | |
| Periodo 2012/14 | 7 | 7 |
| Periodo 2013/15 | 3 | 3 |

Acción 2: Asociaciones Erasmus Mundus

| | Nº programas | Nº Países | Estudiantes de grado | Estudiantes de máster | Estudiantes de doctorado |
|------------------|--------------|-----------|----------------------|-----------------------|--------------------------|
| recibidos | 18 | 24 | 20 | 23 | 32 |
| total | | | | 75 | |
| enviados | 8 | 13 | 31 | 1 | 2 |
| TOTAL | | | | 34 | |

Otros Programas

| Programa | Recibidos | Enviados |
|---|-----------|----------|
| Becas Fundación Carolina/Universidad de Granada | 3 | 0 |
| Becas del programa Palestinian European Academic Cooperation in Education (PEACE) | 1 | 0 |
| Becas de la Asociación Universitaria Iberoamericana de Postgrado (AUIP) | 33 | 9 |
| Programa de Intercambio y Movilidad Académica (PIMA) | 4 | 0 |
| Becas de Fundación I.E.S. Abroad (estancias en Pekín y Delhi) | 0 | 2 |
| Programa de actuación entre la Universidad de Granada y las Embajadas de Eslovaquia, Polonia, República Checa y Rumanía | 56 | 0 |
| Programa de becas CRUE-Haití | 0 | 0 |
| Programa de becas universitarias de grado de la Fundación Universidad.es a estudiantes de Guinea Ecuatorial | 5 | 0 |



Libre Movilidad

| País de la Universidad de Procedencia | Recibidos | Enviados |
|---------------------------------------|------------|-----------|
| Alemania | 10 | 13 |
| Argentina | 0 | 1 |
| Australia | 0 | 0 |
| Austria | 0 | 2 |
| Bélgica | 0 | 2 |
| Bolivia | 2 | 0 |
| Brasil | 5 | 2 |
| Cánada | 1 | 0 |
| Colombia | 4 | 0 |
| Corea del Sur | 3 | 0 |
| Chile | 3 | 0 |
| China | 2 | 0 |
| Cuba | 0 | 1 |
| Dinamarca | 3 | 2 |
| Eslovaquia | 0 | 1 |
| Estados Unidos* | 113 | 0 |
| Finlandia | 0 | 3 |
| Francia | 1 | 5 |
| Grecia | 0 | 3 |
| Hungría | 0 | 0 |
| Irlanda | 0 | 1 |
| Italia | 22 | 7 |
| Japón | 0 | 0 |
| Lituania | 0 | 5 |
| Luxemburgo | 0 | 1 |
| Marruecos | 0 | 4 |
| México | 22 | 1 |
| Noruega | 0 | 0 |
| Perú | 1 | 1 |
| Polonia | 0 | 7 |
| Países Bajos | 0 | 1 |
| Portugal | 0 | 13 |
| Reino Unido | 1 | 6 |
| República Checa | 1 | 4 |
| Rumanía | 0 | 2 |
| Rusia | 6 | 0 |
| Serbia | 0 | 2 |
| Suecia | 0 | 1 |
| Suiza | 0 | 0 |
| Turquía | 0 | 4 |
| Uruguay | 0 | 2 |
| Totales | 200 | 97 |

* Están incluidos estudiantes aceptados en virtud de diferentes acuerdos entre la Universidad de Granada y consorcios norteamericanos normalmente en colaboración con el Centro de Lenguas Modernas (CLM).



MOVILIDAD INTERNACIONAL DE PERSONAL DOCENTE E INVESTIGADOR

Programa PAP-Erasmus

- Acuerdos que contemplan movilidad de profesorado: 274
- Movilidades aprobadas: 258
- Movilidades ejecutadas a 04 de Junio de 2014: 138

Programa Propio

Profesores visitantes

| Nº Países | Recibidos |
|-----------|-----------|
| 7 | 10 |

Movilidad de profesorado

| Nº Países | Recibidos | Enviados |
|-----------|-----------|----------|
| 15 | 0 | 52 |

Programa Erasmus-Mundus

Acción 1: Programas Conjuntos

| Programas | Nº Becas * | Nº total de becas ejecutadas en la UGR | Otros profesores invitados |
|-----------|------------|--|----------------------------|
| 3 | 20 | 8 | 16 |

* Becas para docentes de terceros países gestionadas por la universidad coordinadora

Acción 2: Asociaciones Erasmus Mundus

| | Nº programas | Nº Países | Nº postdoctorales, PDI y PAS |
|-----------|--------------|-----------|------------------------------|
| enviados | 5 | 8 | 8 |
| recibidos | 8 | 13 | 15 |

Programa de as del Grupo Coimbra

Programa de Becas del Grupo Coimbra (Programa 5 Plan Propio Internacionalización)

| Nº Países | Recibidos |
|-----------|-----------|
| 6 | 8 |

MOVILIDAD INTERNACIONAL DE PERSONAL DE ADMINISTRACIÓN Y SERVICIOS

Programa PAP-Erasmus

| Recibidos | Enviados | Recibidos 13/14 | Enviados 13/14 |
|-----------|----------|-----------------|----------------|
| 66 | 123 | 89 | 113 |

LECTORADOS

- Nº instituciones con Lectorados recibidos: 1



- Nº instituciones con Lectorados enviados: 13

TITULACIONES DOBLES, MÚLTIPLES O CONJUNTAS

| Nº PROGRAMAS | | | |
|--|-------|-------------------------|--------------------------|
| 1er y 2º ciclo (Planes de estudios en extinción) | Grado | Posgrado | |
| 4 | 6 | Programa Erasmus Mundus | Títulos dobles de Master |
| | | 4 | 3 |

PROYECTOS INTERNACIONALES DE COOPERACIÓN ACADÉMICA

Proyectos internacionales con participación de la UGR:

- Nº de proyectos vigentes: 81
- Nº de proyectos vigentes coordinados por la Universidad de Granada: 13
- Nº de proyectos vigentes con participación de la Universidad de Granada: 68



DATOS ECONÓMICOS

Principales magnitudes económico-financieras derivados de las cuentas anuales de la Universidad de Granada relativas al ejercicio económico 2013:

| Magnitud | Importe |
|----------------------------------|------------------|
| Obligaciones reconocidas netas | 408.603.067,28 € |
| Derechos reconocidos netos | 410.361.034,38 € |
| Resultado presupuestario | 1.757.967,10 € |
| Total Activo | 752.118.669,42 € |
| Remanente de Tesorería | 210.616.864,05 € |
| Resultado Económico-Patrimonial | 33.795.008,23 € |
| Patrimonio neto (Fondos propios) | 571.206.925,48 € |

Comentario:

- El análisis de estas magnitudes permite afirmar que las Cuentas Anuales de la Universidad de Granada, correspondientes al ejercicio económico 2013, muestran que la situación financiera de esta Institución es equilibrada, saneada y sostenible, lo que es el resultado tanto de la política de austeridad y contención del gasto llevada a cabo por el Equipo de Gobierno, como de la corresponsabilidad mostrada por la totalidad de la Comunidad Universitaria.
- Una de las principales magnitudes económico-financieras a corto plazo es el **Fondo de Maniobra** que, para el ejercicio 2013, asciende a un importe de 164.172.517,84 €. Esto indica que la Universidad de Granada tiene la capacidad para hacer frente durante 2014 a sus compromisos de pago a corto plazo. Es más, según se desprende del ratio de tesorería, la Universidad de Granada, aún sin liquidar los derechos de cobro, tendría la capacidad de acometer la tercera parte de la totalidad de los **compromisos a corto plazo que mantiene con sus acreedores (el 29,72% de las deudas)**.
- En cuanto al análisis a largo plazo de la entidad, destaca el **aumento del peso específico del activo fijo** (edificios, terrenos, instalaciones, etc.) en un 7,31% lo que indica el esfuerzo inversor que ha realizado la Universidad de Granada durante el ejercicio 2013, principalmente derivado de la finalización de las inversiones realizadas en el Campus de la Salud y de la adquisición de inmovilizados materiales.
- En relación a la **sostenibilidad**, la Universidad de Granada presenta para el año 2013 un resultado económico-patrimonial de 33.795.008,23 € mostrando, de este modo, un ahorro bruto que permitirá afrontar nuevos gastos en periodos futuros. Aunque este ahorro ha aumentado ligeramente en relación al ejercicios anterior, consecuencia de la políticas que se han venido adoptando de reducción del gasto en el año 2013 que han permitido su obtención.
- Finalmente, en relación a las magnitudes del ámbito presupuestario, se presenta un **superávit en términos SEC de 3.172.583,62 €**. Esto indica que los ingresos presupuestarios no financieros del ejercicio han superado a los gastos presupuestarios no financieros del año y, por tanto, han podido soportar el gasto presupuestario no presupuestario ejecutado durante el ejercicio. Asimismo, el Remanente de Tesorería, también positivo, indica la posibilidad de acometer nuevos y mayores gastos en futuros ejercicios económicos.



ACTIVIDAD CULTURAL

Cuadro resumen de las principales actividades culturales y de difusión desarrolladas en 2013-2014

| Organizador | Tipo de actividad / Nº de actividades |
|--|--|
| Secretariado de Extensión Universitaria | <p>210 actividades:</p> <ul style="list-style-type: none"> ▪ Conferencias y mesas redondas ▪ Cursos y talleres de formación ▪ Actividades teatrales ▪ Visitas culturales ▪ Presentaciones de libros ▪ Visitas y excursiones guiadas <hr/> <p>Premios a la creación artística y científica para estudiantes universitarios</p> <ul style="list-style-type: none"> ▪ 17 modalidades ▪ Dotación: 1800 euros por modalidad <hr/> <p>Ayudas teatrales</p> |
| Centro de Cultura Contemporánea | <p>Exposiciones (25.000 asistentes)</p> <ul style="list-style-type: none"> ▪ 18 exposiciones ▪ 7 actividades paralelas a las exposiciones ▪ 15 catálogos editados <p>Actividades musicales (9.100 espectadores)</p> <ul style="list-style-type: none"> ▪ 34 producciones musicales y una conferencia-concierto <p>Actividades cinematográficas (3.417 espectadores)</p> <ul style="list-style-type: none"> ▪ 50 películas proyectadas (9 ciclos) ▪ 4 talleres cinematográficos <p>Colaboraciones institucionales</p> |
| Orquesta de la Universidad de Granada | <ul style="list-style-type: none"> ▪ 25 conciertos ▪ 4 acciones formativas |
| Coro Manuel de Falla | <ul style="list-style-type: none"> ▪ 13 conciertos |
| Centro Cultural Universitario "Casa de Porras" | <ul style="list-style-type: none"> ▪ 186 Talleres ▪ 2.578 Alumnos matriculados ▪ 12 exposiciones ▪ 8 ciclos de cine |
| Instituto Confucio | <ul style="list-style-type: none"> ▪ 8 Actividades varias (recitales, talleres, espectáculos...) ▪ 9 conferencias ▪ 3 Actos Institucionales ▪ 2 Exposiciones ▪ 3 convocatorias de Premios |
| Otros | <p>Biblioteca Universitaria</p> <ul style="list-style-type: none"> ▪ Certamen Literario ▪ Campaña de <i>BookCrossing</i> ▪ Visitas guiadas ▪ 7 actividades relacionadas con el Día del Libro ▪ 13 exposiciones <p>Secretariado de Patrimonio Mueble</p> <ul style="list-style-type: none"> ▪ 67 visitas guiadas al Patrimonio Cultural de la UGR |



| | |
|--|---|
| | (1.966 visitantes) |
| | Oficina de Software Libre <ul style="list-style-type: none"> ▪ 2 Concursos Universitarios de Software Libre ▪ Concurso ▪ 4 campañas de donación de ordenadores ▪ Participación/organización de 8 eventos |

ACTIVIDAD EN EMPLEO Y PRÁCTICAS

Cuadro resumen de Programas de prácticas en empresas

| | |
|---|-----|
| Plan Propio (Convenios firmados con las distintas empresas) | |
| Becarios | 713 |
| Programa de Prácticas de la Junta de Andalucía | |
| <i>PRAEM 2013-2014:</i> | |
| Becarios | 142 |
| Plan de Formación Interna | |
| Becarios | 347 |
| Programa Becas Santander-CRUE-CEPYME | |
| Becarios | 91 |
| Programa de Aprendizaje Permanente / Erasmus. Movilidad de Estudiantes para Prácticas en Empresa | |
| Becarios | 191 |
| Programa de Prácticas curriculares de Másteres Oficiales | |
| Becarios | 568 |
| Programa "Oportunidad de Talento" para universitarios con discapacidad | |
| Programa en desarrollo | |

Agencia de Colocación

| | |
|---|-------|
| Demandantes inscritos | 9.780 |
| Nº total de puestos de trabajo ofertados | 590 |



SERVICIOS

■ Actividades deportivas (Centro de Actividades Deportivas)

Cursos deportivos

| | |
|----------------------|----------|
| Nº cursos ofertados | 276 |
| Nº plazas ofertadas | 5.351 |
| Nº plazas ocupadas | 3.021 |
| Porcentaje ocupación | 56,47 %. |

Competiciones

| TROFEO | Participación (jugadores/as) | Partidos disputados | Equipos |
|-----------------------------------|---------------------------------|------------------------|------------|
| TROFEO RECTOR | 1303/657 | 300 | 133 |
| TROFEO PROMOCIÓN | 1330/10 | 215 | 92 |
| TROFEO R. COLEGIOS MAYORES | 515/265 | 158 | 46 |
| TROFEO R. PAS-PDI | 108/7 | 26 | 10 |
| IV Trofeo Ligas Internas (L.T.I.) | 1101/164 | 813 | 248 |
| Total | 4357/1103 | 1512 | 529 |

Participación de la UGR en los Campeonatos de Andalucía Universitarios (2ª Clasificada Absoluta)

| Deporte | ORO | PLATA | BRONCE | OTROS |
|-----------------------|-----|-------|--------|-------|
| Baloncesto Femenino | | x | | |
| Baloncesto Masculino | | x | | |
| Balonmano Femenino | | x | | |
| Balonmano Masculino | x | | | |
| Campo a Través | | x | | |
| Fútbol 7 Femenino | | x | | |
| Fútbol 11 Masculino | | | | 5º |
| Fútbol Sala Femenino | | x | | |
| Fútbol Sala Masculino | | | | 5º |
| Rugby 7 Femenino | | x | | |
| Rugby 7 Masculino | | | | 5º |
| Voleibol Femenino | x | | | |
| Voleibol Masculino | | x | | |

Participación de la UGR en los Campeonatos de España Universitarios

| Deporte | ORO | PLATA | BRONCE | EQUIPOS |
|----------------------|-----|-------|--------|-----------|
| Atletismo | 1 | 3 | | 7º |
| Ajedrez | | | | 6º |
| Bádminton | | 2 | 1 | 2º |
| Balonmano Masculino | | | 1 | |
| Campo a Través | | | | 7º |
| Fútbol Sala Femenino | | | | 5º |
| Karate | | 2 | 1 | 12º |
| Natación | | 2 | 5 | 4º |
| Orientación. | | | | 18º y 15º |
| Pádel | 1 | | | |
| Taekwondo | - | - | - | - |
| Tenis Mesa | | | | ¼ Final |
| Voleibol Femenino | | | | 5º |



| Club Deportivo Universidad (CDU) | | | | | |
|----------------------------------|---|-----------|--|----------|--|
| Equipos | Categoría | Jugadores | Partidos | Técnicos | Clasificación |
| Natación Masculino | Todas (Nacional/Territorial) | 32 | 14 Provincial 7 Andaluz 6 Nacional | 1 | PARTICIPATIVA |
| Natación Femenino | Todas (Nacional/Territorial) | 33 | 14 Provincial 7 Andaluz 6 Nacional | 1 | PARTICIPATIVA |
| Fútbol Sala Femenino | Senior 2ª Div Nacional | 16 | 28 | 7 | 12º |
| Balónmano Femenino | División Honor Plata | 16 | 20 | 3 | 9º |
| Balónmano Femenino | Primera Andaluza Juvenil | 18 | 14 | 3 | 5º grupo B |
| Rugby Masculino | Senior División Honor B | 35 | 24 | 2 | 1º (Semifinal Fase Ascenso) |
| Rugby Masculino | Senior 2ª Div Territorial Fase Ascenso a 1º Div Ter. | 53 | 6 Fase Liga 4 Ascenso | 2 | 2º grupo B Semifinalista Fase Ascenso |
| Rugby Masculino | Sub18 Nacional/Andaluza | 29 | 10 Andaluz 4 Nacional | 1 | Andaluz 3º Nacional 11º |
| Rugby Masculino | Sub16 Nacional/Andaluza | 37 | 11 Andaluz 5 Nacional | 2 | Andaluz 4º grupo B Nacional 15º |
| Rugby Femenino | Senior Primera Andaluza | 32 | 8 | 2 | 3º |
| Voleibol Femenino | Primera Nacional | 15 | 16 | 1 | 2º |
| Voleibol Femenino | Cto. Andalucía Juvenil Cto. España Juvenil | 27 | 10 Provincial 6 Andaluz 6 Nacional | 1 | Andaluz 1º Nacional 12º |
| Voleibol Masculino | Senior Primera Andaluza | 14 | 15 | 1 | Andaluz 2º |
| Voleibol Masculino | Cto. Andalucía Juvenil | 10 | 2 Provincial 4 Andaluz | 1 | Andaluz 5º |

■ **Servicios de Informática y Redes de Comunicación (CSIRC)**

Estadística de incidencias/averías resueltas en un mes (ejemplo Abril 2014)
(651 incidencias y 164 peticiones resueltas)

Por Sección y área

| | |
|--|------------------------|
| Administración electrónica (externa) | Incidencia/Avería: 3 |
| Apoyo a la Docencia (Aulas) | Incidencia/Avería: 16 |
| Asesoría y apoyo para desarrollo | Incidencia/Avería: 1 |
| Atención a usuarios (CAU) | Incidencia/Avería: 135 |
| Bases de datos y Sistemas corp. | Incidencia/Avería: 19 |
| Gestión Centralizada | Incidencia/Avería: 48 |
| Gestión de Alumnos | Incidencia/Avería: 50 |
| Microinformática | Incidencia/Avería: 212 |
| Nodo Cartuja | Incidencia/Avería: 6 |
| Nodo Derecho | Incidencia/Avería: 92 |
| Nodo Hospital Real | Incidencia/Avería: 2 |
| Redes y Comunicaciones | Incidencia/Avería: 19 |
| Servicios Telemáticos | Incidencia/Avería: 38 |
| Sistemas de Gestión | Incidencia/Avería: 9 |
| Administración electrónica | Petición Nueva: 3 |
| Apoyo a la Docencia (Aulas) | Petición Nueva: 1 |
| Asesoría y apoyo para desarrollo | Petición Nueva: 2 |
| Gestión Centralizada | Petición Nueva: 67 |
| Gestión de Alumnos | Petición Nueva: 70 |
| Nodo Derecho | Petición Nueva: 8 |
| Nodo Fuentesueva | Petición Nueva: 8 |
| Redes y Comunicaciones | Petición Nueva: 2 |
| Servicios Telemáticos | Petición Nueva: 3 |
| Tiempo medio de resolución de incidencias ese mes: | 1.2 días |
| Tiempo medio de resolución de peticiones ese mes: | 8.78 días |



Estadística de incidencias NO terminadas con más de 30 días desde su introducción (ejemplo Abril 2014)

| | |
|--------------------------------------|----------------------|
| Administración electrónica (externa) | Incidencia/Avería: 4 |
| Gestión Centralizada | Incidencia/Avería: 3 |
| Nodo Derecho | Incidencia/Avería: 2 |
| Nodo Fuentenueva | Incidencia/Avería: 2 |
| Sistemas de Gestión | Incidencia/Avería: 6 |
| Administración electrónica | Petición Nueva: 4 |
| Asesoría y apoyo para desarrollo | Petición Nueva: 12 |
| CODEC | Petición Nueva: 29 |
| Gestión Centralizada | Petición Nueva: 30 |
| Gestión de Alumnos | Petición Nueva: 31 |
| Nodo Fuentenueva | Petición Nueva: 17 |

Tipo de Peticiones resueltas en el año (ejemplo: área Gestión Centralizada)

Resueltas un total de 559 incidencias y 969 nuevas peticiones (más 117 sin tipo especificado) enviadas por parte de los usuarios, que podemos agrupar según sigue:

| | |
|---|-----|
| Error en Aplicación | 105 |
| Error en Listado | 36 |
| Imposibilidad de ejecutar un listado en web | 3 |
| Incidencias inmediatas | 161 |
| Otros | 236 |
| Problemas con la nómina en acc. identif. | 18 |

| | |
|--|-----|
| Tipo de nueva petición | |
| Actualización/Mejora de un Listado | 65 |
| Actualización/Mejora de una Aplicación | 123 |
| Actualización/Mejora de una pagina web | 14 |
| Ayuda para localizar errores en datos | 28 |
| Consulta técnica | 2 |
| Gestión de usuarios | 118 |
| Modificación de un procedimiento | 80 |
| Nueva Aplicación | 3 |
| Nuevo Listado | 17 |
| Nueva función | 4 |
| Nuevo procedimiento | 9 |
| Nuevo proyecto | 1 |
| Peticiones CODEC | 31 |
| Solicitud de información | 49 |
| Solicitud de operaciones sobre los datos | 312 |
| Solicitud de un fichero de datos | 112 |

| | |
|---|-----|
| Nodo Derecho | |
| <i>Tareas de atención básica a usuarios</i> | |
| Asesoramiento sobre servicios ofrecidos por el csirc | 215 |
| Atención de dudas sobre manejo de software | 153 |
| <i>Atención especializada a usuarios</i> | |
| Diagnóstico/resolución de problemas en config. de equipos | 68 |
| Diagnóstico de problemas hardware | 25 |
| Limpieza de virus en pendrive | 9 |
| Apoyo en limpieza de virus en PC | 22 |
| Apoyo en operaciones de backup y restauración de equipos | 46 |
| Asesoramiento en adquisición de equipos informáticos | 16 |
| Recuperación de datos | 6 |
| <i>Servicios normalizados</i> | |
| Configuración wifi y vpn | 79 |
| Préstamo de dispositivos electrónicos | 215 |
| <i>Colaboración con otras áreas del csirc en resol. incidencias</i> | |
| Apoyo a microinformática | 15 |
| Apoyo a redes | 19 |
| Apoyo a telemática | 14 |
| <i>Servicios de autoservicio propios (horas de utilización)</i> | |
| Videoconferencia | 15 |
| Digitalización de video institucional | 230 |
| Escaner documental + OCR | 22 |



Estadísticas de uso en Supercomputación

| | |
|---|--------------|
| Grupos de investigación activos | 78 (10 más) |
| Usuarios activos | 255 (26 más) |
| Trabajos de investigación desarrollados en UGRGRID | 36.986 |
| Trabajos de investigación desarrollados en ALHAMBRA | 9.419 |
| Aplicaciones y bibliotecas disponibles: | 78 (6 más) |

Otros datos

| | |
|--|--------------------------|
| Llamadas atendidas al instante en el teléfono CAU | 15.768 (3.520 más) |
| Total de cuentas de Acceso Identificado (Personal de la UGR) | 11.271 |
| Total de accesos de usuarios registrados a Acceso Identificado | 13.214.255 |
| Total de cuentas @ugr.es | 14.123 |
| Listas de distribución | 133 |
| Incidencias GIA atendidas por el área de Apoyo a la Docencia | 476 |
| Incidencias GIA atendidas por el área de Bases de Datos | 818 |
| Incidencias GIA atendidas por el área de Gestión de Alumnos | 1756 |
| Incidencias atendidas sobre instalación de software en Aulas | 66 |
| Correos atendidos sobre Tablón de Docencia | 203 |
| Total de PCs de la red de Administración | 1920 (496 cons. Bibliot) |
| Sesiones atendidas de videoconferencia profesional | 29 |
| Nº de conexiones wifi UGR anuales | 12.015.825 |
| Nº de usuarios distintos que usan wifi UGR anualmente | 62.806 |
| Nº de mensajes enviados a Internet desde estafetas centrales | 12.279.676 |
| Nº de mensajes provenientes de Internet para PAS/PDI | 34.636.845 |
| Nº de mensajes provenientes de Internet para Alumnos | 8.866.236 |
| Nº de mensajes de SPAM detectados y bloqueados | 41.051.124 |

■ Acción Social (Gabinete de Acción Social)

Desglose de cantidades consignadas por la Comisión Paritaria de Acción Social

| | |
|---|---------------|
| Acción Social no automática | |
| 869.331 Euros | |
| Incluye las siguientes áreas: | |
| - Área Educativa | |
| - Área Asistencial | |
| - Área de Desarrollo y Bienestar Social | |
| Área de Anticipos reintegrables y préstamos | |
| 650.000 Euros | |
| Acción Social automática: | |
| Compensación de matrícula por estudios universitarios | 840.000 Euros |



| PROGRAMA | DOTACIÓN |
|--|--|
| Anticipos del personal | Hasta 2400 Euros por ayuda a reintegrar en 24 mensualidades. |
| Adquisición y rehabilitación de Primera Vivienda | Ayudas de hasta 5.000 Euros a reintegrar en 48 mensualidades |
| Situaciones extraordinarias e imprevistas | La Comisión de Acción Social valorará, a la vista de la documentación aportada y el informe del Servicio de Atención Social, la necesidad de la ayuda y determinará su cuantía. |
| Atención Social Personalizada Extraordinaria | Ayudas para atender necesidades básicas de subsistencia en situaciones de emergencia, a familias afectadas por la crisis económica, que ha originado el incremento de la demanda de ayudas de forma substancial en este Gabinete |
| Ayudas al Estudio | |
| - Libros de texto para hijos de empleados | De hasta 125 € para Educación Infantil y de hasta 250 € para los niveles educativos de Bachiller y ciclos formativos de grados medio y superior. |
| - Libros de texto para empleados | Ayudas de hasta 250 Euros. |
| - Comedores escolares, escuelas infantiles y nivel preescolar | De hasta 600 Euros para Comedores y de hasta 2.000 Euros para Centros de Educación Infantil. |
| Matricula Universitaria | Actualmente se encuentra en ejecución la liquidación correspondiente al curso 2013/2014, ascendiendo el número de solicitudes aproximado a 1250. |
| Cursos del Centro de Lenguas Modernas | Ayudas de hasta 812 Euros, para sufragar parcialmente los estudios de los hijos de los empleados universitarios en el Centro de Lenguas Modernas. |
| Natalidad y/o adopción legal. | Ayudas de hasta 800 Euros por cada nuevo hijo. |
| Tratamientos de Ortodoncia y otros que no se pueden realizar en la Facultad de Odontología | Ayudas de hasta 400 Euros. |
| Tratamientos de Odontología | Tratamientos no protésicos hasta 460 Euros Prótesis hasta 420 Euros |
| Minusvalías, enfermedades crónicas y/o geriátricas | Hasta 2.104 Euros limite máx. anual para tratamientos de Rehabilitación o atención especial. Hasta 601,01 Euros para gastos farmacológicos y mantenimiento o reparación de prótesis u órtesis. |
| Prima seguro Comisión de Servicios | Se destinan 18.000 Euros. |
| Gimnasios, cursos de danza y actividades Deportivas libres y Organizadas por el Servicio de Deportes | Ayudas desde 12 Euros hasta 98 Euros. |
| Actividades en Corpus y Navidad para hijos de empleados y jubilados | Número aproximado de asistentes: 1500 entre niños y jubilados |
| Óptica | Ayudas de hasta 500 Euros por unidad familiar |
| Tratamientos odontológicos Ceuta y Melilla | Ayudas de hasta 250 Euros. |
| Convenio con Facultad de Psicología | Tratamientos psicológicos para el personal dentro de los diferentes programas contemplados dentro de esta Facultad. |
| Intercambio del P.A.S. | Mínimo de 494 plazas |
| Intercambio del P.D.I. | Mínimo de 220 plazas |
| Complemento de Incapacidad Temporal | El número de trabajadores acogidos a este programa son facilitados a este Gabinete por el Servicio de Habilitación y Seguridad Social a la finalización del ejercicio |
| Servicio de Atención Social | Presta información, orientación y asesoramiento sobre recursos y prestaciones sociales existentes en la Universidad (especialmente en el GAS) y en el exterior, facilitando el acceso a ellos. Recogiendo, valorando inicialmente y canalizando las demandas hacia los recursos comunitarios que se estimen apropiados, realizando las gestiones oportunas y el seguimiento correspondiente. |
| Aula de educación musical | Subvenciones de hasta 100 Euros. |
| Ludotecas, Talleres infantiles de Bellas Artes, Campus de Software Libre y otros programas dentro del ámbito de la conciliación de la vida laboral y familiar | Plazas a precio especial en diferentes campus, para actividades para los hijos de los empleados universitarios en aquellos días laborables que son no lectivos. |
| Programa para el personal destinado en Ceuta y Melilla | Se destinan 20.000 Euros para ayudas, que por motivos de infraestructuras y servicios se prestan al personal en los Campus de Granada, y que por razones obvias no puede ser beneficiarios el personal adscrito a los Campus de de Ceuta y Melilla. |



■ **Títulos (Servicio de Asuntos Generales)**

Títulos Oficiales con validez en todo el Territorio Nacional emitidos

NOTA: Los datos de la gestión de los Títulos Oficiales con validez en todo el territorio nacional se recogen con fecha 30 de Septiembre de cada año, fecha en la que finaliza el curso académico. Los datos están referidos al curso 2012-2013.

| CENTROS | EXPEDIENTES TRAMITADOS |
|---|------------------------|
| CENTRO DE ENFERMERIA "VIRGEN DE LAS NIEVES" CENTRO ADSCRITO | 40 |
| CENTRO DE MAGISTERIO "LA INMACULADA" CENTRO ADSCRITO | 246 |
| ETS. ARQUITECTURA | 178 |
| ETS. DE INGENIERIA DE CAMINOS, CANALES Y PUERTOS | 235 |
| ETS. DE INGENIERIA DE EDIFICACIÓN | 353 |
| ETS. DE INGENIERÍAS INFORMÁTICA Y DE TELECOMUNICACIÓN | 321 |
| ESCUELA INTERNACIONAL DE POSGRADO | 3559 |
| FACULTAD DE BELLAS ARTES | 211 |
| FACULTAD DE CIENCIAS | 626 |
| FACULTAD DE CIENCIAS DE LA EDUCACIÓN | 1133 |
| FACULTAD DE CIENCIAS DE LA SALUD | 186 |
| FACULTAD DE CIENCIAS DE LA SALUD (CEUTA) | 144 |
| FACULTAD DE CIENCIAS DEL DEPORTE | 310 |
| FACULTAD DE CIENCIAS DEL TRABAJO | 332 |
| FACULTAD DE CIENCIAS ECONÓMICAS Y EMPRESARIALES | 1018 |
| FACULTAD DE CIENCIAS POLÍTICAS Y SOCIOLOGIA | 140 |
| FACULTAD DE CIENCIAS SOCIALES DE MELILLA | 47 |
| FACULTAD DE COMUNICACIÓN Y DOCUMENTACIÓN | 74 |
| FACULTAD DE DERECHO | 476 |
| FACULTAD DE EDUCACION Y HUMANIDADES DE CEUTA | 199 |
| FACULTAD DE EDUCACIÓN Y HUMANIDADES DE MELILLA | 97 |
| FACULTAD DE ENFERMERIA DE MELILLA | 33 |
| FACULTAD DE FARMACIA | 461 |
| FACULTAD DE FILOSOFÍA Y LETRAS | 573 |
| FACULTAD DE MEDICINA | 311 |
| FACULTAD DE ODONTOLOGÍA | 100 |
| FACULTAD DE PSICOLOGÍA | 291 |
| FACULTAD DE TRABAJO SOCIAL | 96 |
| FACULTAD DE TRADUCCIÓN E INTERPRETACIÓN | 273 |
| E.U. DEL PROFESORADO DE EGB. "SAGRADA FAMILIA" UBEDA | 1 |
| TOTAL | 12064 |

Títulos Propios de la UGR y otros Títulos emitidos en el curso 2012-013

| TIPO DE TÍTULO | 2012-2013 |
|---|-------------|
| ASISTENCIA-C | 0 |
| APTITUD-CA | 58 |
| EXPERTO-E | 170 |
| MASTER-M | 464 |
| DIPLOMAS-D | 1145 |
| SET EMITIDOS (Suplemento Europeo al Título) | 1956 |
| CAP | 58 |
| Títulos del MINISTERIO EDUCACIÓN Y CIENCIA | 0 |
| DIPLOMAS DE NUTRICIÓN | 0 |
| TITULOS PROPIOS Escuela Andaluza de Salud Pública | 232 |
| AULA DE MAYORES | 23 |
| BACHILLER EN IDIOMAS | 1 |
| BACHILLER SUPERIOR | 4 |
| BACHILLER LABORAL ELEMENTAL O SUPERIOR | 0 |
| TOTAL | 4111 |



■ Registro (Servicio de Asuntos Generales)

Coordinación de las Oficinas de Registro Descentralizadas

| ACCIONES DE COORDINACIÓN JUNIO 2013- MAYO 2014 | NÚMERO |
|---|--------|
| ALTA DE OPERADORES DE REGISTRO | 34 |
| PARTICIPANTES EN EL FORO DE REGISTRO | 198 |
| ACTUALIZACIÓN TABLA DE CONVOCATORIA | 135 |
| COMUNICACIONES GENERALES AL FORO | 19 |
| CONSULTAS DE LA TABLA DE CONVOCATORIAS | 3434 |

Datos Registro General Central

| MESES | ENTRADAS | SALIDAS | TOTAL |
|--------------|--------------|-------------|--------------|
| JUNIO | 1498 | 517 | 2015 |
| JULIO | 1303 | 883 | 2186 |
| AGOSTO | 278 | 25 | 303 |
| SEPTIEMBRE | 1010 | 505 | 1515 |
| OCTUBRE | 2073 | 638 | 2711 |
| NOVIEMBRE | 1219 | 657 | 1876 |
| DICIEMBRE | 1641 | 682 | 2323 |
| ENERO | 1186 | 498 | 1684 |
| FEBRERO | 1277 | 680 | 1957 |
| MARZO | 1230 | 609 | 1839 |
| ABRIL | 1210 | 455 | 1665 |
| MAYO | 1109 | 617 | 1726 |
| TOTAL | 15034 | 6766 | 21800 |

Oficina de Acreditación de firma Electrónica

- Certificados emitidos por el registro general (Junio 2013 a Mayo 2013): 245
- Gestión de C.U.I. (Junio 2013 a Mayo 2014): 52

Datos de los Registros auxiliares

| OFICINA | ASIENTO | TOTAL |
|------------------|---------|-------|
| 001 RGC | ENTRADA | 15034 |
| | SALIDA | 6766 |
| 002 LETRAS | ENTRADA | 6568 |
| | SALIDA | 2426 |
| 003 FCCEE | ENTRADA | 4797 |
| | SALIDA | 3289 |
| 004 POLITICAS | ENTRADA | 2714 |
| | SALIDA | 1394 |
| 005 DERECHO | ENTRADA | 6761 |
| | SALIDA | 3328 |
| 006 CIENCIAS | ENTRADA | 6402 |
| | SALIDA | 1721 |
| 007 INFORMÁTICA | ENTRADA | 3651 |
| | SALIDA | 1922 |
| 008 MELILLA | ENTRADA | 4340 |
| | SALIDA | 2259 |
| 009 CEUTA | ENTRADA | 2164 |
| | SALIDA | 1213 |
| 010 PSICOLOGÍA | ENTRADA | 2840 |
| | SALIDA | 2594 |
| 011 ARQUITECTURA | ENTRADA | 3767 |
| | SALIDA | 1916 |
| 012 DEPORTE | ENTRADA | 2019 |
| | SALIDA | 908 |
| 013 ODONTOLOGIA | ENTRADA | 899 |
| | SALIDA | 422 |
| 014 TRABAJO | ENTRADA | 943 |
| | SALIDA | 778 |
| 016 TRADUCCIÓN | ENTRADA | 3468 |
| | SALIDA | 1346 |
| 018 COMUNICACIÓN | ENTRADA | 851 |
| | SALIDA | 802 |



| | | |
|-----------------|---------|--------------|
| 019 BBAA | ENTRADA | 2129 |
| | SALIDA | 869 |
| 021 EDUCACION | ENTRADA | 5549 |
| | SALIDA | 3561 |
| 023 FARMACIA | ENTRADA | 3930 |
| | SALIDA | 2650 |
| 024 MEDICINA | ENTRADA | 2652 |
| | SALIDA | 1735 |
| 025 SOCIAL | ENTRADA | 476 |
| | SALIDA | 392 |
| 026 EDIFICACIÓN | ENTRADA | 2214 |
| | SALIDA | 1135 |
| 027 CC SALUD | ENTRADA | 1103 |
| | SALIDA | 874 |
| 028 CAMINOS | ENTRADA | 3282 |
| | SALIDA | 1876 |
| 029 CIB | ENTRADA | 335 |
| | SALIDA | 185 |
| 030 RRII | ENTRADA | 4016 |
| | SALIDA | 1181 |
| 031 POSGR | ENTRADA | 6596 |
| | SALIDA | 6206 |
| 999 VIR | ENTRADA | 11983 |
| | SALIDA | 4390 |
| TOTAL | ENTRADA | 96449 |
| | SALIDA | 51372 |