



Universidad de Granada

PRESUPUESTO

EJERCICIO 2013

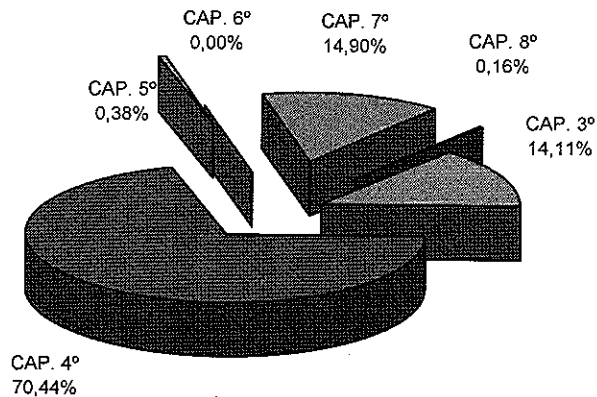
PROYECTO

ESTADO DE INGRESOS
CLASIFICACION ECONOMICA

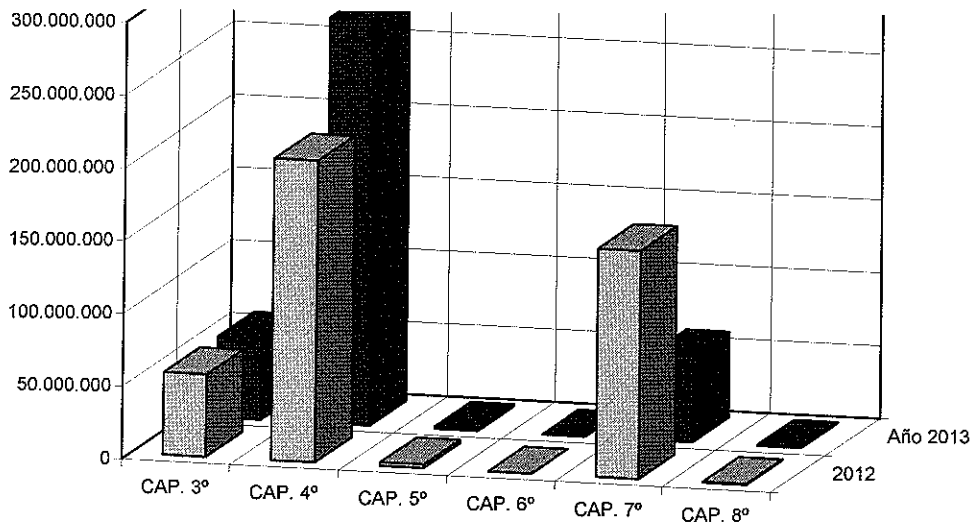
Estado de Ingresos

	2012	Año 2013	%
CAP. 3° TASAS, PRECIOS PÚBLICOS Y OTROS INGRESOS	56.715.000	55.815.000	-1,59
CAP. 4° TRANSFERENCIAS CORRIENTES	207.205.433	278.533.607	34,42
CAP. 5° INGRESOS PATRIMONIALES	2.386.000	1.506.000	-36,88
CAP. 6° ENAJENACIÓN DE INVERSIONES REALES	0	0	
CAP. 7° TRANSFERENCIAS DE CAPITAL	156.557.961	58.933.000	-62,36
CAP. 8° ACTIVOS FINANCIEROS	650.000	650.000	0,00
TOTAL	423.514.394	395.437.607	-6,63

CONTRIBUCIÓN AL ESTADO DE INGRESOS DE LOS DIFERENTES CAPÍTULOS



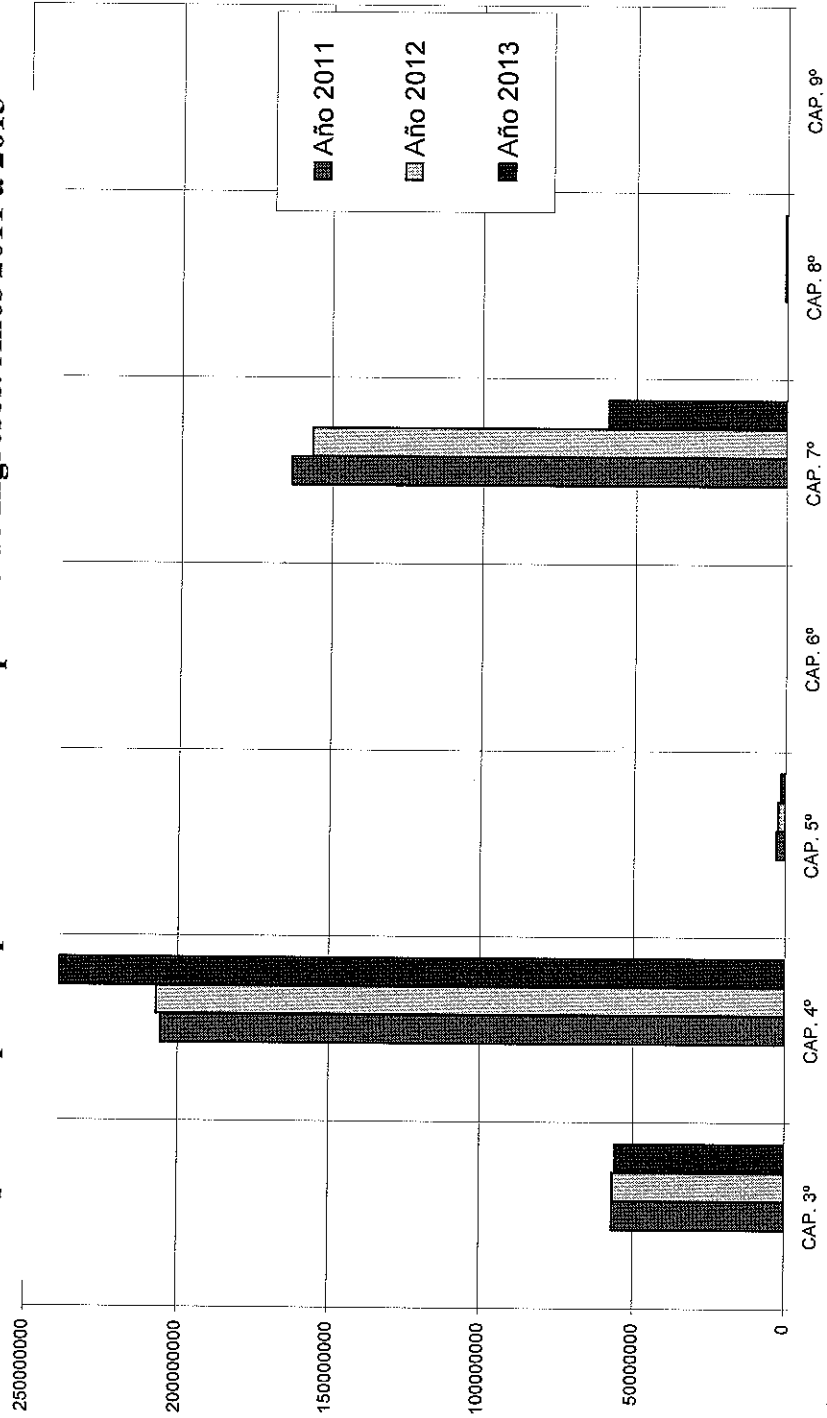
PARTICIPACIÓN POR CAPÍTULOS EN EL PRESUPUESTO DE INGRESOS AÑOS 2012 Y 2013



Estado de Ingresos

	Año 2011	Año 2012	Año 2013
CAP. 3° TASAS, PRECIOS PÚBLICOS Y OTROS INGRESOS	56.830.000,00	56.715.000,00	55.815.000
CAP. 4° TRANSFERENCIAS CORRIENTES	205.758.070,00	207.205.433,00	278.533.607
CAP. 5° INGRESOS PATRIMONIALES	2.836.000,00	2.386.000,00	1.506.000
CAP. 6° ENAJENACIÓN DE INVERSIONES REALES			
CAP. 7° TRANSFERENCIAS DE CAPITAL	163.424.944,00	156.557.961,00	58.933.000
CAP. 8° ACTIVOS FINANCIEROS	650.000,00	650.000,00	650.000
CAP. 9° PASIVOS FINANCIEROS			
TOTAL	429.499.014	423.514.394,00	395.437.607

Comparativa por Capítulos en el Presupuesto de Ingresos. Años 2011 a 2013



ESTADO DE INGRESOS

Resumen por artículos

Clasificación económica			Importes	
Cap.	Art.	Denominación	Artículo	Capítulo
3		Tasas, precios públicos y otros ingresos		55.815.000,00
	30	Tasas	1.900.000	
	31	Precios públicos	44.740.000	
	32	Ingresos por prestación de servicios	8.850.000	
	33	Venta de bienes	250.000	
	39	Ingresos diversos	75.000	
4		Transferencias corrientes		278.533.607,35
	40	De la Administración General del Estado	10.600.000	
	41	De Organismos autónomos administrativos	70.000	
	42	De la Seguridad Social	3.000.000	
	45	De Comunidades Autónomas	259.498.607	
	46	De Corporaciones Locales	90.000	
	47	De empresas privadas	1.275.000	
	49	Del exterior	4.000.000	
5		Ingresos patrimoniales		1.506.000,00
	52	Intereses de depósitos	500.000	
	54	Rentas de bienes inmuebles	600.000	
	55	Producto de concesiones y aprov.especiales	400.000	
	59	Otros ingresos patrimoniales	6.000	
7		Transferencias de capital		58.933.000,00
	70	De la Administración General del Estado	22.245.000	
	71	De Organismos autónomos administrativos	693.000	
	74	De empresas públicas y otros entes públicos	400.000	
	75	De Comunidades Autónomas	30.465.000	
	76	De Corporaciones Locales	30.000	
	77	De empresas privadas	1.400.000	
	78	De familias e instituciones sin fines de lucro	200.000	
	79	Del exterior	3.500.000	
8		Activos financieros		650.000,00
	82	Reintegro de préstamos concedidos	650.000	
		Total Operaciones Corrientes		335.854.607
		Total Operaciones de Capital		59.583.000
		Total Operaciones No Financieras		394.787.607
		Total Operaciones Financieras		650.000
		TOTAL ESTADO DE INGRESOS		395.437.607

ESTADO DE INGRESOS

Capítulo 3°

Detalle por subconcepto

Clasificación económica					Importes			
Cap.	Art.	Concp	Subconc	Denominación	Subconc	Concp	Art.	Cap.
3 Tasas, precios públicos y otros ingresos								55.815.000
30 Tasas							1.900.000	
		303		Tasas Académicas		1.900.000		
			30300	Por servicios administrativos	1.900.000			
31 Precios públicos							44.740.000	
		312		Servicios académicos enseñanzas regladas		44.740.000		
			31200	Enseñanzas de Grado	29.000.000			
			31201	Enseñanzas de Posgrado oficial	2.900.000			
			31202	Compensación becarios	10.500.000			
			31203	Compensación familias numerosas	1.500.000			
			31204	Compens.matrícula personal propio	840.000			
32 Ingresos por prestación de servicios							8.850.000	
		320		Derechos matrícula cursos y seminarios		2.625.000		
			32000	Estudios de Extensión Universitaria	75.000			
			32002	Centro de Actividades Deportivas	300.000			
			32003	Cursos propios de Postgrado	1.500.000			
			32008	Inscripciones jornadas,congresos	300.000			
			32010	Centro Mediterráneo	150.000			
			32011	Aula Permanente Formación Abierta	50.000			
			32099	Otros Cursos y Seminarios	250.000			
		323		Contratos artículo 83 LOU		2.875.000		
			32300	Contratos OTRI	2.500.000			
			32302	Contratos Fundación Univ.Empresa	375.000			
		324		Unidades de apoyo a la investigación		250.000		
			32400	Centro Instrumentación Científica	250.000			
		325		Alojamiento, restauración y residencias		3.000.000		
			32500	Colegio Mayor Isabel la Católica	700.000			
			32501	Comedores universitarios	2.100.000			
			32503	Residencia Corrala de Santiago	100.000			
			32504	Residencia Carmen de la Victoria	100.000			
		329		Otros ingresos por prestación de servicios		100.000		
			32999	Otros por prestación de servicios	100.000			
33 Venta de bienes							250.000	
		330		Publicaciones propias		250.000		
			33000	Libros y revistas Editorial Universit.	250.000			
39 Otros ingresos							75.000	
		399		Ingresos diversos		75.000		
			39900	Reintegro anuncios adjudicatarios	25.000			
			39999	Otros Ingresos	50.000			

ESTADO DE INGRESOS

Capítulo 4º

Detalle por subconcepto

Clasificación económica					Importes			
Cap.	Art.	Concp	Subconc	Denominación	Subconc	Concp	Art.	Cap.
4 Transferencias corrientes								278.533.607
40 De la Administración General del Estado							10.600.000	
				400 Del Ministerio de Educación		10.500.000		
				40000 Financiación coste Ceuta y Melilla	8.500.000			
				40003 Programas Europeos de movilidad	2.000.000			
				401 De otros Ministerios		100.000		
				40100 Financiación operaciones corrientes	100.000			
41 De Organismos Autónomos Administrativos							70.000	
				410 De Organismos autónomos estatales		20.000		
				41009 Del IMSERSO	20.000			
				411 De Organismos autónomos Junta Andalucía		50.000		
				41113 Instituto Andaluz de la Juventud	50.000			
42 De la Seguridad Social							3.000.000	
				421 Del Servicio Andaluz de Salud		3.000.000		
				42100 Plazas vinculadas. C.Específico	3.000.000			
45 De Comunidades Autónomas							259.498.607	
				450 Consej.Innovación Ciencia y Empresa. J.And		259.083.607		
				45000 Financiación operativa estructural	204.719.518			
				45001 Financ. Operativa vincul. resultados	46.866.897			
				45002 Al Consejo Social	107.193			
				45004 Planes de apoyo PRAEM	425.000			
				45005 Planes de apoyo Estudiantes y EEES	5.050.000			
				45007 Otros Planes de apoyo	1.915.000			
				451 De otras Consejerías		395.000		
				45100 De Presidencia	50.000			
				45101 De Gobernación	30.000			
				45103 De Justicia y Administraciones Públic	30.000			
				45105 De Empleo	75.000			
				45106 De Turismo, Comercio y Deporte	60.000			
				45110 De Igualdad y Bienestar Social	75.000			
				45111 De Cultura	75.000			
				459 De otras Comunidades Autónomas		20.000		
				45902 De la Ciudad Autónoma de Ceuta	20.000			
46 De Corporaciones Locales							90.000	
				460 De Diputaciones y Cabildos Insulares		30.000		
				46000 De la Diputación de Granada	30.000			
				461 De Ayuntamientos		60.000		
				46100 Del Ayuntamiento de Granada	30.000			
				46199 De otros Ayuntamientos	30.000			
47 De empresas privadas							1.275.000	
				470 De entidades financieras		950.000		
				47001 De Caja Granada según Convenio	450.000			
				47002 Del BSCH según Convenio	500.000			
				479 De otras empresas		325.000		
				47900 Para prácticas educativas	250.000			
				47901 Para actividades académicas	75.000			
49 Del exterior							4.000.000	
				495 Otras transferencias de la Unión Europea		4.000.000		
				49500 Para programas europeos	4.000.000			

ESTADO DE INGRESOS

Capítulo 5º

Detalle por subconcepto

Clasificación económica					Importes			
Cap.	Art.	Concp	Subconc	Denominación	Subconc	Concp	Art.	Cap.
5 Ingresos Patrimoniales								1.506.000
			52	Intereses de depósitos			500.000	
			520	Intereses de cuentas bancarias		500.000		
			52000	De Caja Granada	200.000			
			52001	De otras cuentas y depósitos	300.000			
			54	Rentas de bienes inmuebles			600.000	
			541	Alquiler y productos de inmuebles		600.000		
			54101	Instalaciones deportivas	500.000			
			54102	Aulas y otros recintos universitarios	100.000			
			55	Producto de concesiones y aprov.especiales			400.000	
			551	De concesiones administrativas	400.000	400.000		
			59	Otros ingresos patrimoniales			6.000	
			591	Explotación de patentes		6.000		
			59100	Licencias y explotación de patentes	6.000			

ESTADO DE INGRESOS

Capítulo 7º

Detalle por subconcepto

Clasificación económica				Importes				
Cap.	Art.	Concp	Subconc	Denominación	Subconc	Concp	Art.	Cap.
7 Transferencias de capital								58.933.000
70 De la Administración General del Estado							22.245.000	
			700	Del Ministerio Educación		21.900.000		
			70000	Para investigación científica	17.000.000			
			70007	Cofinanciación Progr.Operativ.FEDER	4.900.000			
			701	De otros Ministerios		95.000		
			70100	Para investigación científica	95.000			
			702	Del Ministerio de Ciencia e Innovación		250.000		
			70200	INNPLANTA Conv. 2012	250.000			
71 De Organismos Autónomos Administrativos							693.000	
			710	De Organismos autónomos estatales		593.000		
			71000	Del Instituto de Salud Carlos III	150.000			
			71001	Del Instituto de la Mujer	35.000			
			71002	Del Instituto Nacional Invest.Agrarias	40.000			
			71003	Del Consejo Superior de Deportes	18.000			
			71004	De la A.E.C.I.	200.000			
			71005	Del C.S.I.C.	150.000			
			711	De Organismos autónomos Junta Andalucía		100.000		
			71101	Instituto Andaluz de la Mujer	50.000			
			71102	Instituto Estadística de Andalucía	50.000			
74 De empresas públicas y otros entes públicos							400.000	
			740	De Otros Organismos		200.000		
			74001	De otros organismos	50.000			
			74099	De Otros Entes Públicos	150.000			
			741	De Universidades		200.000		
			74100	De Universidades Andaluzas	50.000			
			74199	De Otras Universidades	150.000			
75 De Comunidades Autónomas							30.465.000	
			750	Consej.Economía Innovación y Ciencia J.A.		30.100.000		
			75000	Para investigación científica	8.000.000			
			75001	Plan Plurianual de Inversiones	20.000.000			
			75002	Cofinanciación Progr.Operativ.FEDER	2.100.000			
			75003	Proyecto Universidad Digital				
			75007	Financ Operat Investig				
			75008	CEI Fortalecimiento				
			751	De otras Consejerías		340.000		
			75100	De Presidencia	25.000			
			75101	De Gobernación	25.000			
			75102	De Educación	25.000			
			75103	De Justicia y Administraciones Públic	25.000			
			75105	De Empleo	200.000			
			75110	De Igualdad y Bienestar Social	20.000			
			75111	De Cultura	20.000			
			759	De otras Comunidades Autónomas		25.000		
			75909	De resto de Comunidades Autónomas	25.000			
76 De Corporaciones Locales							30.000	
			760	De Diputaciones y Cabildos Insulares		20.000		
			76000	De la Diputación de Granada	10.000			
			76099	De otras Diputaciones Provinciales	10.000			
			761	De Ayuntamientos		10.000		
			76100	Del Ayuntamiento de Granada	10.000			
77 De empresas privadas							1.400.000	
			770	De entidades financieras		1.200.000		
			77001	De Caja Granada	450.000			
			77002	Del BSCH	500.000			
			77003	De Caja Rural	250.000			
			779	De otras empresas	200.000	200.000		
78 De familias e instituciones sin fines de lucro							200.000	
			781	De instituciones y fundaciones		200.000		
			78100	Para investigación científica	200.000			
79 Del exterior							3.500.000	
			795	Otras transferencias de la Unión Europea		3.500.000		
			79500	Para investigación científica	3.500.000			

ESTADO DE INGRESOS

Capítulo 8°

Detalle por subconcepto

Clasificación económica					Importes			
Cap.	Art.	Concp	Subconc	Denominación	Subconc	Concp	Art.	Cap.
				8 Activos financieros				650.000
				82 Reintegro de préstamos concedidos			650.000	
				821 A largo plazo			650.000	
				82100 Del personal de la Universidad	650.000			

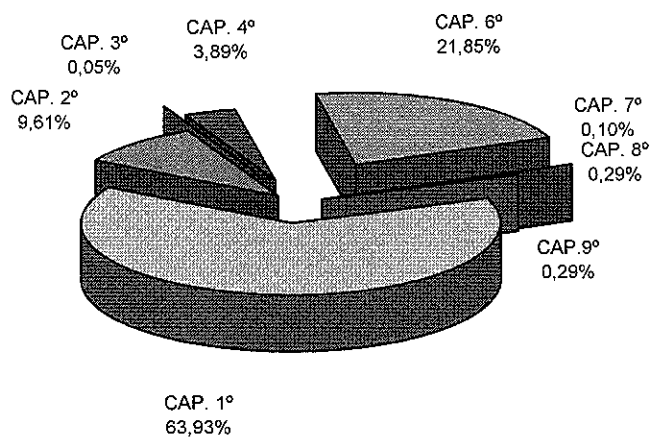
ESTADO DE GASTOS

**CLASIFICACIONES ECONOMICA, FUNCIONAL Y
POR PROGRAMAS**

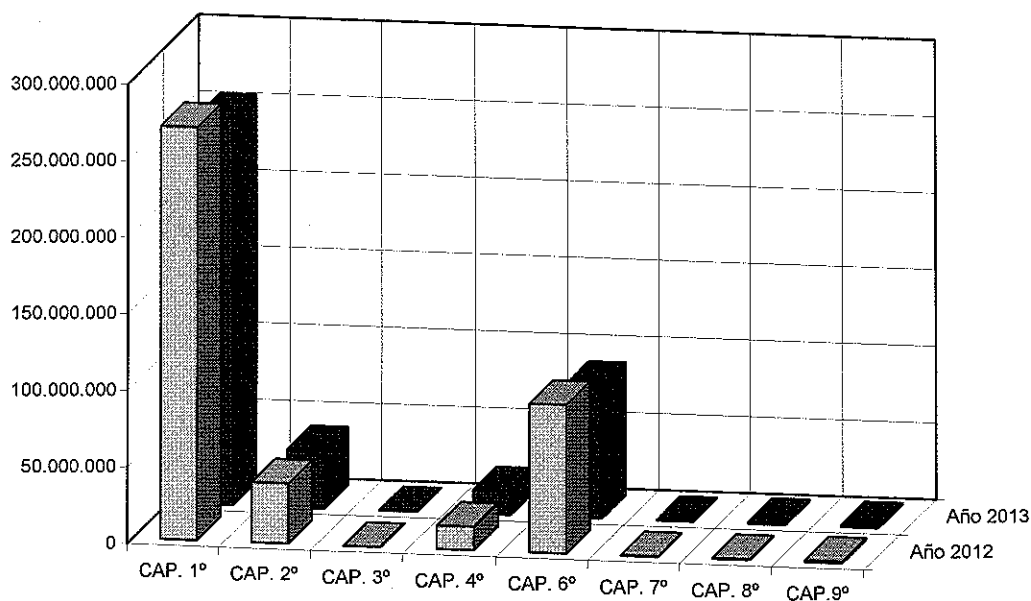
Estado de Gastos

	Año 2012	Año 2013	%
CAP. 1° GASTOS DE PERSONAL	269.569.915	252.783.557	-6,23
CAP. 2° GASTOS EN BIENES CORRIENTES Y SERVICIOS	39.356.686	37.999.785	-3,45
CAP. 3° GASTOS FINANCIEROS	0	200.000	
CAP. 4° TRANSFERENCIAS CORRIENTES	15.324.008	15.389.254	0,43
CAP. 6° INVERSIONES REALES	97.087.568	86.400.795	-11,01
CAP. 7° TRANSFERENCIAS DE CAPITAL	399.000	387.000	
CAP. 8° ACTIVOS FINANCIEROS	650.000	1.150.000	76,92
CAP.9° PASIVOS FINANCIEROS	1.127.217	1.127.217	0,00
TOTAL	423.514.394	395.437.607	-6,63

DISTRIBUCION DEL PRESUPUESTO DE GASTOS POR CAPÍTULOS



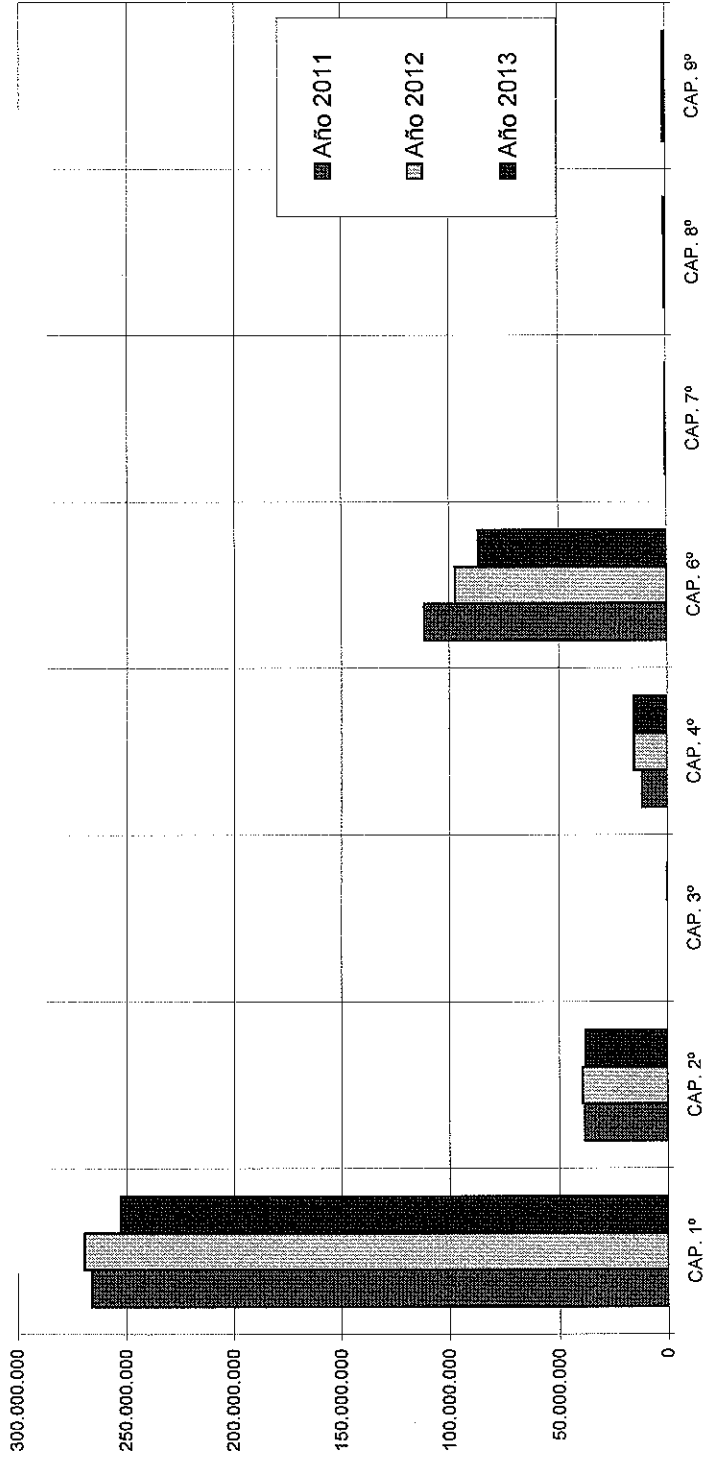
PARTICIPACIÓN POR CAPÍTULOS EN EL PRESUPUESTO DE GASTOS AÑOS 2012 Y 2013



Estado de Gastos

	Año 2011	Año 2012	Año 2013
CAP. 1° GASTOS DE PERSONAL	266.091.908	269.569.915	252.783.557
CAP. 2° GASTOS EN BIENES CORRIENTES Y SERVICIOS	38.326.529	39.356.686	37.999.785
CAP. 3° GASTOS FINANCIEROS	0	0	200.000
CAP. 4° TRANSFERENCIAS CORRIENTES	11.527.670	15.324.008	15.389.254
CAP. 6° INVERSIONES REALES	111.419.477	97.087.568	86.400.795
CAP. 7° TRANSFERENCIAS DE CAPITAL	356.213	399.000	387.000
CAP. 8° ACTIVOS FINANCIEROS	650.000	650.000	1.150.000
CAP. 9° PASIVOS FINANCIEROS	1.127.217	1.127.217	1.127.217
TOTAL	429.499.014	423.514.394	395.437.607

Comparativa por Capítulos en el Presupuesto de Gastos. Años 2011 a 2013



ESTADO DE GASTOS				
Detalle por conceptos y subconceptos				
CONCEPTO/PROGRAMA	422 D	541 A	321 B	TOTALES
CAPITULO 1º. GASTOS DE PERSONAL				
110 Personal eventual	360.000			360.000
120 Funcionarios. Retribuciones básicas	55.624.330		19.732	55.644.062
121 Funcionarios. Retribuciones complementarias	84.273.857		28.328	84.302.185
130 Personal laboral. Retribuciones básicas	15.265.774			15.265.774
131 Personal laboral. Otras remuneraciones	44.065.247			44.065.247
134 Personal laboral de sustituciones	4.140.000			4.140.000
143 Personal colaboración social	300.000			300.000
145 Retribuciones Asociados (LRU)	25.444			25.444
146 Retribuciones Asociados Ciencias de la Salud (LRU)	697.687			697.687
150 Productividad	13.146.402		6.599	13.153.001
151 Gratificaciones	3.000			3.000
160 Cuotas sociales	29.115.825			29.115.825
162.00 Prestaciones. Indemnización por jubilación	3.000.000			3.000.000
162.01 Formación y Perfeccionamiento del PAS	200.000			200.000
162.05 Plan de acción social	869.331			869.331
162.05 Plan de Acción Social. Beneficios en precios públicos	840.000			840.000
162.07 Prestaciones. Complemento a la prestación por I.T.	800.000			800.000
TOTAL CAPITULO 1º	252.728.898	0	54.659	252.783.557
CAPITULO 2º. GASTOS EN BIENES CORRIENTES Y SERVICIOS				
202 Arrendamiento de edificios y otros	20.000,00	2,000	250,000	272,000
203 Arrendamiento de maquinaria, instalac.y utillaje	20.000,00	2,000	50,000	72,000
204 Arrendamiento de material de transporte	2.000,00	2,000	5,000	9,000
205 Arrendamiento de mobiliario y enseres	20.000,00	2,000	60,000	82,000
206 Arrendamiento de equipos informáticos	2,000	2,000	2,000	6,000
208 Arrendamiento de otro inmovilizado material	2,000	2,000	2,000	6,000
212 Reparación, Mantenimiento y conservación de edificios y otros	400,000	100,000	1.326.464	1.826.464
213 Reparación, Mantenimiento y conserv.maqunaria, instalaciones y utillaje	400,000	75,000	775,000	1.250,000
214 Reparación, Mantenimiento y conserv.material de transporte	2,000	2,000	20,000	24,000
215 Reparación, Mantenimiento y conserv. mobiliario y enseres	150,000	15,000	200,000	365,000
216 Reparación, Mantenimiento y conserv. Equipos de información	150,000	75,000	600,000	825,000
217 Mantenimiento general y optimización energética			1,200,000	1,200,000
220 Material de oficina	1.600,000	110,000	2.212.785	3.922.785
221 Suministros	2.550,000	125,000	6.000,000	8.675,000
222 Comunicaciones	100,000	15,000	1.100,000	1.215,000
223 Transportes	250,000	2,000	300,000	552,000
224 Primas de seguros	60,000	5,000	200,000	265,000
225 Tributos	200,000	5,000	100,000	305,000
226 Gastos diversos(excepto subconcepto 226,01)	2.926.596	74.940	4.258.550	7.260.086
226.01 Atenciones protocolarias y de representación	300,000	10,000	250,000	560,000
227 Trabajos realizados por otras empresas	900,000	80,000	5.300,000	6.280,000
230 Dietas	900,000	50,000	616.450	1.566.450
231 Locomoción	800,000	50,000	600,000	1.450,000
234 Asistencias a órganos colegiados			11,000	11,000
TOTAL CAPITULO 2º	11.754.596	805.940	25.439.249	37.999.785
CAPITULO 3º. GASTOS FINANCIEROS				
310 Intereses operaciones a corto plazo			175,000	175,000
311 Gastos de emisión, modificación y cancelación			25,000	25,000
TOTAL CAPITULO 3º	0	0	200,000	200,000
CAPITULO 4º. TRANSFERENCIAS CORRIENTES				
480.00 Becas y ayudas propias a estudiantes	1.207.500			1.207.500
480.03 A Asociaciones estudiantiles	150.000			150.000
480.04 Plan Propio de Prácticas en Empresas y Entidades sin fines lucro	1.075.000			1.075.000
480.06 Plan Propio de Ayudas Sociales a Estudiantes	180.000			180.000
483 Becas Programas Europeos	10.250.000			10.250.000
484 Convenio con otras instituciones			35,000	35,000
485 A Fundaciones y otras instituciones(Excepto 485,03)			500,000	500,000
485 A Fundaciones y otras instituciones Consejo Social			8.259	8.259
485.03 Al Centro Mediterráneo			38.495	38.495
485.05 Otros Planes de Apoyo Junta de Andalucía	1.915.000			1.915.000
490.11 Cuotas y contrib.organismos internacionales	30,000			30,000
TOTAL CAPITULO 4º	14.807.500	0	581.754	15.389.254
TOTAL OPERACIONES CORRIENTES	279.280.993	805.940	26.275.662	306.372.595
CAPITULO 6º. INVERSIONES REALES				
602.00 Construcciones propias			3.517.282	3.517.282
603.00 Maquinaria Centros, Departamentos y Servicios			500,000	500,000
603.03 Maquinaria (Equipamiento Gral.Docente)			400,000	400,000
603.04 Maquinaria (Equipamiento de gestión)			100,000	100,000
603.05 Maquinaria (Equipamiento en prevención de riesgos)			120,000	120,000
605.00 Mobiliario y enseres Centros, Depart. y Servicios			1.476.840	1.476.840
605.03 Mobiliario y enseres (Equip.Gral.docente)			400,000	400,000
605.04 Mobiliario y enseres (Equipamiento de gestión)			75,000	75,000
605.05 Mobiliario y enseres (Equip. en prevención de riesgos)			200,000	200,000
606.00 Sistemas procesos información. Centros, Departamentos y Servic.			1.000,000	1.000,000
606.01 Sistemas procesos información. CSIRC			240,000	240,000
606.02 Sistemas procesos información.Enseñanzas Virtuales			300,000	300,000
606.05 Sistemas procesos información de Gestión			150,000	150,000
608 Inversiones bibliograficas	400,000	3.600,000	25,000	4.025,000
621 Plan Plurianual Inversiones 2006/2010 (año 2011)			20.000,000	20.000,000
631 Programa FEDER 2007/13		7.000,000		7.000,000
635.03 Actuaciones INNPLANTA 2012			250,000	250,000
640 Investigación Científica		32.201.673		32.201.673
641.00 Plan Propio de Investigación Científica		3.360,000		3.360,000
641.02 Plan Propio de Fomento de la Productividad Investigadora		1.000,000		1.000,000
642 Programas de Proyección Internacional y Promoción Lingüística	70,000			70,000
644 Plan de Innovación, Calidad Docente y EEES.	900,000			900,000
645 Actuaciones Fomento de Empleo	400,000			400,000
648 Plan Propio de Internacionalización	715,000			715,000
662 Inversiones propias de reposición			8.000,000	8.000,000
TOTAL CAPITULO 6º	2.485.000	47.161.673	36.754.122	86.400.795
CAPITULO 7º. TRANSFERENCIAS DE CAPITAL				
780.05 Plan Propio para Promoción del Autoempleo	250,000			250,000
784 Ayudas diversas Consejo Social			12,000	12,000
785.09 A otras Instituciones. Parque de las Ciencias			125,000	125,000
TOTAL CAPITULO 7º	250,000	0	137,000	387,000
CAPITULO 8º. ACTIVOS FINANCIEROS				
831.00 Anticipos y préstamos a Personal Universidad G.A.S.	650,000			650,000
831.01 Línea especial de anticipos	500,000			500,000
TOTAL CAPITULO 8º	1.150,000	0	0	1.150,000
CAPITULO 9º. PASIVOS FINANCIEROS				
911 Amortización de préstamos a largo plazo. Sector Público			1.127.217	1.127.217
TOTAL CAPITULO 9º	0	0	1.127.217	1,127,217
TOTAL OPERACIONES CAPITAL	3.885,000	47.161.673	38.018.339	89.065.012
TOTAL ESTADO DE GASTOS	283.175.993	47.967.613	64.294.001	395.437.607

ESTADO DE GASTOS		RESUMEN POR ARTICULOS			
ARTICULO/PROGRAMA	422D	541A	321B	TOTALES	
CAPITULO 1º. GASTOS DE PERSONAL					
11 Personal eventual	360.000			360.000	
12 Personal Funcionario	139.898.187		48.060	139.946.247	
13 Personal laboral	63.471.021			63.471.021	
14 Otro Personal	1.023.131			1.023.131	
15 Incentivos al rendimiento	13.151.402		6.599	13.158.001	
16 Cuotas, prestaciones y gastos sociales	34.825.156			34.825.156	
TOTAL CAPITULO 1º	252.728.898	0	54.659	252.783.557	
CAPITULO 2º. GASTOS EN BIENES CORRIENTES Y SERVICIOS					
20 Arrendamientos y cánones	66.000	12.000	369.000	447.000	
21 Reparaciones, mantenimiento y conservación	1.102.000	267.000	4.121.464	5.490.464	
22 Material, suministros y otros de oficina	8.886.596	426.940	19.721.335	29.034.871	
23 Indemnizaciones por razón del servicio	1.700.000	100.000	1.227.450	3.027.450	
TOTAL CAPITULO 2º	11.754.596	805.940	25.439.249	37.999.785	
CAPITULO 3º. GASTOS FINANCIEROS					
31 De préstamos en moneda nacional	0	0	200.000	200.000	
TOTAL CAPITULO 3º	0	0	200.000	200.000	
CAPITULO 4º. TRANSFERENCIAS CORRIENTES					
48 A Familias e Instituciones sin fines de lucro	14.777.500	0	581.754	15.359.254	
49 Al exterior	30.000	0	0	30.000	
TOTAL CAPITULO 4º	14.807.500	0	581.754	15.389.254	
TOTAL OPERACIONES CORRIENTES	279.290.993	805.940	26.275.662	306.372.595	
CAPITULO 6º. INVERSIONES REALES					
60 Inversiones de carácter material	400.000	3.600.000	8.504.122	12.504.122	
62 Plan plurianual inversiones 2006/2010(año 2009)	0	0	20.000.000	20.000.000	
63 Programas Feder y Campus de Excelencia	0	7.000.000	250.000	7.250.000	
64 Inversiones de carácter inmaterial	2.085.000	36.561.673		38.646.673	
66 Inversiones de Reposición			8.000.000	8.000.000	
TOTAL CAPITULO 6º	2.485.000	47.161.673	36.754.122	86.400.795	
CAPITULO 7º. TRANSFERENCIAS DE CAPITAL					
78 A Familias e Instituciones sin fines de lucro	250.000	0	137.000	387.000	
TOTAL CAPITULO 7º	250.000	0	137.000	387.000	
CAPITULO 8º. ACTIVOS FINANCIEROS					
83 Concesión préstamos en sector público	1.150.000	0	0	1.150.000	
TOTAL CAPITULO 8º	1.150.000	0	0	1.150.000	
CAPITULO 9º. PASIVOS FINANCIEROS					
91 Amortización de préstamos en moneda nacional	0	0	1.127.217	1.127.217	
TOTAL CAPITULO 9º	0	0	1.127.217	1,127,217	
TOTAL OPERACIONES DE CAPITAL	3.885.000	47.161.673	38,018,339	89,065,012	
TOTAL OPERACIONES NO FINANCIERAS	282,025,993	47,987,613	63,166,784	393,160,390	
TOTAL OPERACIONES FINANCIERAS	1,150,000	0	1,127,217	2,277,217	
TOTAL ESTADO DE GASTOS	283,175,993	47,987,613	64,294,001	395,437,607	

PROGRAMA: 422D Enseñanzas Universitarias

Subprogramas	Crédito	Financiación Específica	
		Externa	Rec.Propios
422D.1 Personal Docente e Investigador	156.480.173	3.000.000	0
422D.2 Personal de Administración y Servicios	91.006.123	54.659	0
422D.3 Acción Social	6.659.331	0	840.000
422D.4 Docencia de Grado	8.321.087	637.470	0
422D.5 Docencia de Posgrado	3.345.250	480.250	1.650.000
422D.6 Estudiantes	5.892.500	2.740.000	250.000
422D.7 Relaciones Internacionales	11.189.000	10.150.000	0
422D.8 Evaluación de la Calidad	282.530	262.530	0
	Totales financiación específica	17.324.909	2.740.000
	Financiación genérica		263.111.084
Total Programa	283.175.993	17.324.909	265.851.084

OBJETIVOS

La adecuación de una enseñanza universitaria en sus distintos niveles, la mejora de las condiciones y medios generales para su desarrollo y el fomento de la igualdad entre hombres y mujeres y de oportunidades en los distintos subprogramas a través de:

- La consideración de las plantillas, las necesidades justificadas en relación a las mejoras académicas y de servicios, a través de las ofertas públicas de empleo, que a la vez redunden en el rejuvenecimiento de las mismas.
- Favorecer posibilidades de carrera profesional, de acuerdo con los méritos y posibilidades económicas.
- Desarrollo de programas de acción social a favor del personal, de acuerdo con las posibilidades económicas, priorizando los mismos.
- Proporcionar los máximos medios para que en los centros y desde los departamentos se imparta una docencia adecuada a las directrices de los nuevos grados y demandas sociales.
- Estimular el desarrollo de técnicas basadas en la participación del estudiante, la utilización innovadora de recursos y la mejora de la enseñanza práctica, desarrollando las correspondientes acciones coordinadas, especialmente en el Plan Propio de Docencia.
- Fomentar la formación en las distintas modalidades presenciales, no presenciales y abiertas de la docencia.
- Consolidar la enseñanza de posgrado oficial, promoviendo los Doctorados con Mención Europea o Internacional, la calidad de los masteres y la formación continua.
- La consideración de las condiciones de vida estudiantil, su información e integración, formación complementaria y práctica, el asesoramiento, organización y atención a necesidades especiales.
- El fomento del empleo y prácticas de los estudiantes y desarrollo del Plan Propio de Becas y Ayudas al estudio.
- Mejorar la información y atención en los procesos de acceso a la Universidad de Granada, así como la conexión con los institutos y centros para atraer a los mejores estudiantes hacia la misma.
- Promover acciones de internacionalización de la actividad docente, investigadora y de gestión.
- Fomentar la movilidad de estudiantes, profesorado y PAS y su competencia lingüística.
- Reforzar el apoyo a la coordinación de proyectos internacionales y fomentar las titulaciones internacionales conjuntas tanto de grado como de posgrado.
- Fortalecer la presencia de la UGR en redes internacionales y con ello impulsar proyectos conjuntos y su proyección internacional.
- Consolidar la movilidad de estudiantes y la coordinación de la actividad internacional, en áreas estratégicas para la UGR, desde proyectos y programas de grado y posgrado.
- Evaluar la actividad docente y de los servicios, promoviendo una cultura basada en la calidad e incentivando a quien demuestre un ejercicio adecuado de sus responsabilidades a nivel individual y frente a la Institución, la unidad y los usuarios.
- Concurrir desde los distintos subprogramas a Instituciones que contribuyan a su mejor desarrollo y a cuantas convocatorias permitan captar recursos externos para impulsar los mismos.
- Alinear objetivos de los distintos subprogramas con los correspondientes objetivos e indicadores del CEI GRANADA.
- Desarrollo de indicadores correspondientes a cada subprograma para, partiendo del análisis de la situación actual, avanzar en la igualdad de oportunidades entre hombres y mujeres.

PROGRAMA: 422D Enseñanzas Universitarias

Subprograma 422D.1 Personal Docente e Investigador

Actuaciones	Crédito	Financiación Específica	
		Externa	Rec.Propios
Retribuciones básicas y complementarias	91.884.402		
Tramos Docentes	16.982.760		
Tramos Investigación	6.871.617		
Tramos Autonómicos	10.839.253		
Cargos Académicos	2.913.171		
Plazas vinculadas	3.000.000	3.000.000	
Otras retrib.complementarias	11.734.681		
Previsión Actuaciones	4.000.000		
Cuota Patronal Seguridad Social	8.254.288		
Total Subprograma	156.480.173	3.000.000	0

Subprograma 422D.2 Personal de Administración y Servicios

Actuaciones	Crédito	Financiación Específica	
		Externa	Rec.Propios
Retribuciones básicas y complementarias	57.257.780	48.060	
Complemento de Productividad	6.122.532	6.599	
Otras retrib.complementarias	451.870		
Cargos Académicos	80.675		
Formación y movilidad	200.000		
Vestuario PAS Laboral	581.729		
Previsión actuaciones	650.000		
Cuota Patronal Seguridad Social	20.861.538		
Personal Colaboración Social y Sustituciones	4.800.000		
Total Subprograma	91.006.123	54.659	0

Subprograma 422D.3 Acción Social

Actuaciones	Crédito	Financiación Específica	
		Externa	Rec.Propios
Plan de Acción Social	869.331		
Compensac. precios matrícula	840.000		840.000
Premio Jubilación	3.000.000		
Prestación I.T.	800.000		
Préstamos al Personal	1.150.000		
Total Subprograma	6.659.331	0	840.000

Subprograma 422D.4 Docencia de Grado

Actuaciones	Crédito	Financiación Específica	
		Externa	Rec.Propios
Gestión Vicerrect. Ordenación Académica y Profesorado	20.000		
Actividad Académica Centros	524.869		
Departamentos	3.856.239		
Contratos Programa (C+D)	1.152.509		
Plan Propio de Docencia	2.767.470		
Enseñanzas Prácticas	2.130.000		
Innovación Docente	393.750	393.750	
Adaptación EEES	243.720	243.720	
Total Subprograma	8.321.087	637.470	0

PROGRAMA: 422D Enseñanzas Universitarias

Subprograma 422D.5 Docencia de Posgrado

Actuaciones	Crédito	Financiación Específica	
		Externa	Rec.Propios
Gestión Vicerrect. de Enseñanzas de Grado y Posgrado	20.000		
Másteres Oficiales y Tercer ciclo	1.080.000		
Escuela de Posgrado	1.840.250	480.250	1.275.000
Aula Permanente de Formación Abierta	155.000		125.000
Otros cursos	250.000		250.000
Total Subprograma	3.345.250	480.250	1.650.000

Subprograma 422D.6 Estudiantes

Actuaciones	Crédito	Financiación Específica	
		Externa	Rec.Propios
Gestión Vicerrectorado de Estudiantes	20.000		
Actuaciones Vicerrectorado	380.000		
Plan Propio Becas y Ayudas	1.207.500		
Plan Propio de Ayudas Sociales a Estudiantes	180.000		
Plan Propio para Promoción del Autoempleo	250.000	200.000	
Plan Propio de Prácticas en Empresas e Instituciones	1.075.000	425.000	250.000
Actuaciones Fomento de Empleo	400.000	200.000	
Acceso a Universidad	315.000		
Asociaciones y Delegación General de Estudiantes	150.000		
Otros Planes de Apoyo Junta de Andalucía	1.915.000	1.915.000	
Total Subprograma	5.892.500	2.740.000	250.000

Subprograma 422D.7 Relaciones Internacionales

Actuaciones	Crédito	Financiación Específica	
		Externa	Rec.Propios
Gestión Vicerrectorado de Relaciones Internacionales	20.000		
Plan Propio de Internacionalización	715.000		
Oficina de Relaciones Internacionales	104.000		
Programas Europeos de movilidad	10.250.000	10.150.000	
Programas de Proyección Internac. y Promoción Lingüística	70.000		
Cuotas a Organismos Internacionales	30.000		
Total Subprograma	11.189.000	10.150.000	0

Subprograma 422D.8 Evaluación de la Calidad

Actuaciones	Crédito	Financiación Específica	
		Externa	Rec.Propios
Gestión Vicerrectorado para la Garantía de la Calidad	20.000		
Evaluación de la Calidad y Formación	262.530	262.530	
Total Subprograma	282.530	262.530	0

ESTADO DE GASTOS.- CLASIFICACIÓN FUNCIONAL

PROGRAMA 422D- ENSEÑANZAS UNIVERSITARIAS

CONCEPTO	DENOMINACIÓN	IMPORTE		
		CONCEPTOS	ARTÍCULOS	CAPÍTULOS
CAPÍTULO 1º .GASTOS DE PERSONAL				
Artículo 11. Personal eventual				360.000
110	Personal eventual	360.000		
Artículo 12. Funcionarios				139.898.187
120	Funcionarios. Retribuciones básicas	55.624.330		
121	Funcionarios. Retribuciones complementarias	84.273.857		
Artículo 13. Laborales				63.471.021
130	Personal laboral	15.265.774		
131	Personal labora. Otras remuneraciones	44.065.247		
134	Personal laboral eventual	4.140.000		
Artículo 14. Otro Personal				1.023.131
143	Personal colaboración social	300.000		
145	Retribuciones Asociados (LRU)	25.444		
146	Retribuciones Asociados Ciencias de la Salud (LRU)	697.687		
Artículo 15. Incentivos al rendimiento				13.151.402
150	Productividad	13.148.402		
151	Gratificaciones	3.000		
Artículo 16. Cuotas, prestaciones y gastos sociales				34.825.156
160	Cuotas Sociales	29.115.825		
162	Prestaciones y gastos sociales del personal	5.709.331		
TOTAL CAPº 1º				252.728.898
CAPÍTULO 2º. GASTOS EN BIENES CORRIENTES Y SERVICIOS				
Artículo 20. Arrendamientos y cánones				66.000
202	Arrendtº edificios y otros	20.000		
203	Arrendtº maquinaria, instalaciones y utillaje	20.000		
204	Arrendtº material de transporte	2.000		
205	Arrendtº mobiliario y enseres	20.000		
206	Arrendtº equipo de informática	2.000		
208	Arrendtº otro inmovilizado material	2.000		

ESTADO DE GASTOS.- CLASIFICACIÓN FUNCIONAL

PROGRAMA 422D- ENSEÑANZAS UNIVERSITARIAS

CONCEPTO	DENOMINACIÓN	IMPORTES		
		CONCEPTOS	ARTÍCULOS	CAPÍTULOS
Artículo 21. Reparaciones, mantenimiento y conservación		1.102.000		
212	Edificios y otras construcciones	400.000		
213	Maquinarias, instalaciones y utillaje	400.000		
214	Elementos de transporte	2.000		
215	Mobiliario y enseres	150.000		
216	Sistemas para procesos de información	150.000		
Artículo 22. Material, suministros y otros		8.886.596		
220	Material de oficina	1.600.000		
221	Suministros	2.550.000		
222	Comunicaciones	100.000		
223	Transportes	250.000		
224	Primas de seguros	60.000		
225	Tributos	200.000		
226	Gastos diversos	2.926.596		
226.01	Atenciones protocolarias y de representación	300.000		
227	Trabajos realizados por otras empresas	900.000		
Artículo 23. Indemnizaciones por razón del servicio		1.700.000		
230	Dietas	900.000		
231	Locomoción	800.000		
TOTAL CAPº 2º				11.754.596
CAPÍTULO 4º. TRANSFERENCIAS CORRIENTES				
Artículo 48. A Familias e instituciones sin fines de lucro		14.807.500		
480,00	Becas y ayudas propias a estudiantes	1.207.500		
480.03	A Asociaciones estudiantiles	150.000		
480.04	Plan Propio Prácticas en Empresas y Entidades	1.075.000		
480,08	Plan Propio de Ayudas Sociales a Estudiantes	180.000		
483	Becas programas europeos	10.250.000		
485xx	Otros Planes de Apoyo Junta de Andalucía	1.915.000		
490,11	Cuotas y contribuc.organismos internacionales	30.000		
TOTAL CAPº 4º				14.807.500

ESTADO DE GASTOS.- CLASIFICACIÓN FUNCIONAL

PROGRAMA 422D- ENSEÑANZAS UNIVERSITARIAS

CONCEPTO	DENOMINACIÓN	IMPORTES		
		CONCEPTOS	ARTÍCULOS	CAPÍTULOS
CAPÍTULO 6°. INVERSIONES REALES				
Artículo 60. Inversiones de carácter material			400.000	
608	Inversiones bibliográficas	400.000		
Artículo 64. Inversiones de carácter inmaterial			2.085.000	
642	Programas de movilidad y promoción lingüística	70.000		
644	Plan de Innovación, Calidad Docente y EEES	900.000		
645	Actuaciones Fomento de empleo	400.000		
648	Plan Propio de Internalización	715.000		
TOTAL CAP° 6°				2.485.000
CAPÍTULO 7°. TRANSFERENCIAS DE CAPITAL				
Artículo 78. A Familias e Instituciones sin fines de lucro			250.000	
780.05	Plan Propio para Promoción del Autoempleo	250.000		
TOTAL CAP° 7°				250.000
CAPÍTULO 8°. ACTIVOS FINANCIEROS				
Artículo 83. Concesión de préstamos			1.150.000	
831.00	Anticipos y préstamos a personal Universidad	650.000		
831,01	Línea especial de anticipos	500.000		
TOTAL CAP° 8°				1.150.000
TOTAL PROGRAMA 422D				283.175.993

PROGRAMA: 541A Investigación

Subprogramas	Crédito	Financiación Específica	
		Externa	Rec.Propios
541A.1 Política Científica y Bibliotecas	47.658.673	36.951.673	2.500.000
541A.2 Institutos y Centros de Investigación	308.940	0	0
Financiación genérica			8.515.940
Total Programa	47.967.613	36.951.673	11.015.940

OBJETIVOS

Fomentar la investigación de calidad y la transferencia de resultados, favorecer e incentivar la participación del PDI en grupos, proyectos y contratos, fomentando la igualdad de oportunidades entre hombres y mujeres, y estimular la captación de recursos externos:

- Mejorar la eficacia y eficiencia de la actividad investigadora de los grupos, institutos y centros de investigación.
- Incrementar y diversificar las fuentes de financiación de las actividades de investigación y en especial la financiación externa.
- Apoyar las acciones coordinadas del Plan Propio de Investigación de la UGR, reconocer la investigación y los investigadores de excelencia y apoyar su actividad.
- Mejorar el equipamiento científico-tecnológico necesario para la actividad investigadora, así como facilitar organización e instrumentos ágiles y próximos para la gestión.
- Fortalecer la transferencia de conocimiento, de resultados de la investigación y fomentar la constitución de Empresas Basadas en el Conocimiento y el registro de patentes.
- Mantener actuaciones sobre las bibliotecas de la Universidad como servicios de apoyo a la docencia y a la investigación, sus colecciones electrónicas, monografías y la accesibilidad a los recursos bibliográficos.
- Apoyar la obtención de recursos externos para el desarrollo de la investigación en los institutos y centros de investigación.
- Concurrir desde los distintos subprogramas a Instituciones que contribuyan a su mejor desarrollo y a cuantas convocatorias permitan captar recursos externos para impulsar los mismos.
- Alinear objetivos de los distintos subprogramas con los correspondientes objetivos e indicadores del CEI.
- Desarrollo de indicadores correspondientes a cada subprograma para, partiendo del análisis de la situación actual, avanzar en la igualdad de oportunidades entre hombres y mujeres.

PROGRAMA: 541A Investigación

Subprograma 541A.1 Política Científica y Bibliotecas

Actuaciones	Crédito	Financiación Específica	
		Externa	Rec.Propios
Gestión Vicerrectorado de Política Científica e Investigación	20.000		
Plan Propio de Investigación	3.360.000		
Plan Propio de Fomento de la Productividad Investigadora	1.000.000		
Proyectos, Grupos y otras actuaciones de Investigación	29.951.673	29.951.673	
Biblioteca Universitaria	3.600.000		
Oficina de Proyectos Internacionales	25.000		
Oficina de Transferencia de Resultados de Investigación	2.290.000		2.250.000
Infraestructura Científica FEDER	7.000.000	7.000.000	
Centro de Instrumentación Científica	412.000		250.000
Total Subprograma	47.658.673	36.951.673	2.500.000

Subprograma 541A.2 Institutos y Centros de Investigación

Actuaciones	Crédito	Financiación Específica	
		Externa	Rec.Propios
Gestión Vicerrectorado del P.T. de Ciencias de la Salud	20.000		
Institutos de Investigación	183.540		
Centro de Investigación Biomédica	30.000		
Otros Centros de Investigación	65.400		
Desarrollo Campus CC Salud	10.000		
Total Subprograma	308.940	0	0

ESTADO DE GASTOS.- CLASIFICACIÓN FUNCIONAL

PROGRAMA 541A INVESTIGACIÓN CIENTÍFICA

CONCEPTO	DENOMINACIÓN	IMPORTES		
		CONCEPTOS	ARTÍCULOS	CAPÍTULOS
CAPÍTULO 2º. GASTOS EN BIENES CORRIENTES Y SERVICIOS				
Artículo 20. Arrendamientos y cánones				12.000
202	Arrendtº edificios y otros	2.000		
203	Arrendtº maquinaria, instalaciones y utillaje	2.000		
204	Arrendtº material de transporte	2.000		
205	Arrendtº mobiliario y enseres	2.000		
206	Arrendtº equipo de informática	2.000		
208	Arrendtº otro inmovilizado material	2.000		
Artículo 21. Reparaciones, mantenimiento y conservación				267.000
212	Edificios y otras construcciones	100.000		
213	Maquinarias, instalaciones y utillaje	75.000		
214	Elementos de transporte	2.000		
215	Mobiliario y enseres	15.000		
216	Sistemas para procesos de información	75.000		
Artículo 22. Material, suministros y otros				426.940
220	Material de oficina	110.000		
221	Suministros	125.000		
222	Comunicaciones	15.000		
223	Transportes	2.000		
224	Primas de seguros	5.000		
225	Tributos	5.000		
226	Gastos diversos	74.940		
226.01	Atenciones protocolarias y de representación	10.000		
227	Trabajos realizados por otras empresas	80.000		
Artículo 23. Indemnizaciones por razón del servicio				100.000
230	Dietas	50.000		
231	Locomoción	50.000		
TOTAL CAPº 2º				805.940
Artículo 60. Inversiones de carácter material				3.600.000
608	Inversiones bibliográficas	3.600.000		
Artículo 63. Programa FEDER				7.000.000
631	Programa FEDER 2007/2013	7.000.000		
Artículo 64. Inversiones de carácter inmaterial				36.561.673
640	Investigación científica	32.201.673		
641,00	Plan Propio de Investigación Científica	3.360.000		
641,02	Plan Propio Fomento Productividad Investigadora	1.000.000		
TOTAL CAPº 6º				47.161.673
TOTAL PROGRAMA 541A				47.967.613

PROGRAMA: 321B Estructura y Gestión Universitaria

Subprogramas	Crédito	Financiación Específica	
		Externa	Rec.Propios
321B.1 Consejo Social	107.193	107.193	
321B.2 Cultura, Cooperación y Extensión Universitaria	3.263.495	0	1.365.000
321B.3 Infraestructuras y Equipamiento	36.412.853	20.250.000	0
321B.4 Calidad Ambiental, Bienestar y Prevención	2.885.000	0	2.300.000
321B.6 Secretaría General y de Coordinación	62.000	0	0
321B.7 Recursos Informáticos	1.424.500	0	0
321B.8 Gastos Generales y de Gestión	20.083.960	0	675.000
321B.9 Coordinación Ceuta y Melilla	55.000	0	0
Financiación genérica			39.596.808
Total Programa		20.357.193	43.936.808

PROGRAMA: 321B Estructura y Gestión Universitaria

OBJETIVOS

Mejora de los servicios generales y de apoyo a la gestión universitaria para la modernización de la misma, así como fomentar la igualdad de oportunidades entre hombres y mujeres y las relaciones de la UGR con la sociedad:

- Favorecer las relaciones con la sociedad para facilitar las actividades de la Universidad.
- Avance con el modelo de Extensión Universitaria basado en la innovación cultural, la proyección social de la actividad universitaria extendida al conjunto de su distrito.
- Fomentar la colaboración institucional y las actividades culturales con entidades públicas y privadas.
- Impulsar la edición y distribución de las publicaciones universitarias, promoviendo el intercambio científico y la generación de recursos.
- Fomentar el compromiso ético de nuestra Universidad, gestionando las políticas derivadas de la cooperación internacional en sus manifestaciones académicas y sociales.
- Mantener, conservar, rehabilitar y equipar los espacios universitarios para el mejor cumplimiento de los fines de la institución.
- Continuar con el desarrollo de infraestructuras y equipamiento para la dotación de nuevos espacios docentes e investigadores, priorizando actuaciones de acuerdo con las disponibilidades económicas.
- Captación de financiación externa para avanzar en la mejora y optimización energética de las instalaciones universitarias.
- Atención a las condiciones de trabajo y la prevención de riesgos laborales en sus diversas manifestaciones, así como establecer planes que puedan contribuir a favorecer la calidad de vida de la comunidad universitaria.
- Fomentar las actividades deportivas de base y, en la medida de las disponibilidades económicas y de espacios, la mejora de las instalaciones y los servicios destinados a este fin.
- Mantener la calidad del servicio que prestan los Comedores y Residencias Universitarias.
- Dinamizar las relaciones de la Universidad con las empresas, abriendo nuevas vías para la colaboración con la comunidad universitaria y la obtención de recursos externos.
- Favorecer la difusión de la imagen institucional y la actividad universitaria.
- Atender las infraestructuras informáticas necesarias para el adecuado desarrollo de la actividad universitaria.

- Visibilidad de la UGR a través de la WEB.
- Continuar con la adaptación de los procesos claves de la gestión universitaria a la e-administración.
- Dotar a los servicios de los medios actualizados necesarios para un mejor desempeño de sus funciones.
- Optimizar la gestión de los contratos programa, las comunicaciones, la relación con proveedores y el ahorro, la fiscalidad de la Institución, los gastos financieros.
- Impulso de medidas que faciliten el trabajo del PDI y del PAS, aumentando su eficacia y eficiencia.
- Concurrir desde los distintos subprogramas a Instituciones que contribuyan a su mejor desarrollo y a cuantas convocatorias permitan captar recursos externos para impulsar los mismos.
- Alinear objetivos de los distintos subprogramas con los correspondientes objetivos e indicadores del CEI.

- Desarrollo de indicadores correspondientes a cada subprograma para, partiendo del análisis de la situación actual, avanzar en la igualdad de oportunidades entre hombres y mujeres.

PROGRAMA: 321B Estructura y Gestión Universitaria

Subprograma 321B.1 Consejo Social

Actuaciones	Crédito	Financiación Específica	
		Externa	Rec.Propios
Consejo Social	107.193	107.193	
Total Subprograma	107.193	107.193	0

Subprograma 321B.2 Cultura, Cooperación y Extensión Universitaria

Actuaciones	Crédito	Financiación Específica	
		Externa	Rec.Propios
Gestión Vicerrect. Extensión Univ. y Cooperac. Desarrollo	20.000		
Extensión Universitaria	480.000		75.000
Centro de Iniciativas de Cooperación al Desarrollo	281.000		
Editorial Universidad de Granada	362.500		250.000
Centro de Actividades Deportivas	1.161.500		860.000
Patrimonio Cultural Mueble	20.000		
Orquesta de Cámara	60.000		
Comisión Mixta Universidad-MADOC	35.000		
A Fundaciones y otras Instituciones	625.000		
Centro Mediterráneo	218.495		180.000
Total Subprograma	3.263.495	0	1.365.000

Subprograma 321B.3 Infraestructuras y Equipamiento

Actuaciones	Crédito	Financiación Específica	
		Externa	Rec.Propios
Gestión Vicerrectorado de Infraestructuras y Campus	20.000		
Plan Director de Infraestructuras	11.517.282		
Mantenimiento General y Optimización Energética	1.200.000		
Equipamiento General Docente	800.000		
Equipamiento de Gestión	325.000		
Plan Plurianual de Inversiones Junta Andalucía	20.000.000	20.000.000	
Actuaciones INNPLANTA 2011	250.000	250.000	
Mantenimiento Centros	2.300.571		
Total Subprograma	36.412.853	20.250.000	0

PROGRAMA: 321B Estructura y Gestión Universitaria

Subprograma 321B.4 Calidad Ambiental, Bienestar y Prevención

Actuaciones	Crédito	Financiación Específica	
		Externa	Rec.Propios
Gestión Delegación Calidad Ambiental y Bienestar	20.000		
Prevención de Riesgos y Calidad Ambiental	40.000		
Actuaciones de Cooperación al Desarrollo Local	10.000		
Comedores Universitarios	2.100.000		2.100.000
C.M. Isabel la Católica y Residencias Universitarias	371.000		200.000
Gabinete Acción Social	12.000		
Equipamiento en prevención de riesgos	320.000		
Calidad de Vida y Envejecimiento	12.000		
Total Subprograma	2.885.000	0	2.300.000

Subprograma 321B.6 Secretaría General y de Coordinación

Actuaciones	Crédito	Financiación Específica	
		Externa	Rec.Propios
Secretaría General y de Coordinación	20.000		
Documentación, Difusión y Comunicaciones	15.000		
Defensor Universitario	5.000		
Inspección de Servicios	5.000		
Unidad de Igualdad	17.000		
Total Subprograma	62.000	0	0

Subprograma 321B.7 Recursos Informáticos

Actuaciones	Crédito	Financiación Específica	
		Externa	Rec.Propios
Gestión Delegación para las TIC	20.000		
Centro de Servicios Informáticos y R.C.	364.500		
Mantenimiento Hardware	500.000		
Mantenimiento Software	240.000		
Actuaciones TIC	119.000		
Oficina de Software Libre	23.000		
OfiWeb	38.000		
CEVug	120.000		
Total Subprograma	1.424.500	0	0

PROGRAMA: 321B Estructura y Gestión Universitaria

Subprograma 321B.8 Gastos Generales y de Gestión

Actuaciones	Crédito	Financiación Específica	
		Externa	Rec.Propios
Gastos Estructurales	15.150.000		
Seguros de Patrimonio y Responsabilidad Civil	250.000		
Amortización de préstamos	1.127.217		
Gastos Financieros	200.000		
Dietas y locomoción	650.000		
Suministros, equipos de oficina y otros gastos	2.706.743		675.000
Total Subprograma	20.083.960	0	675.000

Subprograma 321B.9 Coordinación Ceuta y Melilla

Actuaciones	Crédito	Financiación Específica	
		Externa	Rec.Propios
Delegación para el Campus de Melilla	20.000		
Coordinación Melilla	20.000		
Coordinación Ceuta	15.000		
Total Subprograma	55.000	0	0

ANEXOS DE PERSONAL

ESTADO RESUMEN DE GASTOS DE PERSONAL 2013

CONCEPTO	IMPORTE
PERSONAL DOCENTE E INVESTIGADOR	164.567.002
FUNCIONARIO	125.810.048
Retribuciones Básicas y Complementarias	114.269.104
Trienios	10.204.222
Indemnización por Residencia	789.155
Cuota Patronal de la Seguridad Social	797.567
Complemento por Acción Social a prestación I.T.	-250.000
CONTRATADO	38.756.954
Retribuciones Básicas y Complementarias	28.485.288
Trienios	1.823.641
Indemnización por Residencia	1.031.304
Cuota Patronal de la Seguridad Social	7.456.721
Complemento por Acción Social a prestación I.T.	-40.000
PERSONAL DE ADMINISTRACIÓN Y SERVICIOS	90.422.448
FUNCIONARIO	40.301.092
Retribuciones Básicas y Complementarias	29.998.005
Trienios	2.068.234
Indemnización por Residencia	174.898
Cuota Patronal de la Seguridad Social	8.159.954
Complemento por Acción Social a prestación I.T.	-100.000
LABORAL	50.121.356
Sueldo, Trienios y Complementos	37.555.801
Indemnización por Residencia	273.972
Cuota Patronal de la Seguridad Social	12.701.583
Complemento por Acción Social a prestación I.T.	-410.000
Cargos Académicos	2.993.846
Consejo Social	54.659
Tribunales Pruebas de Acceso	300.000
Actividades Pruebas de Acceso	15.000
Productividad y Artículo 32 Estatutos	3.000
Personal de Colaboración Social INEM	300.000
Plan de Formación del PAS	200.000
Plan de Acción Social	869.331
Indemnización por Jubilación	3.000.000
Beneficios en Precios Públicos Personal Universidad	840.000
Complemento a la Prestación por I.T.	800.000
Estimación Reducción Ley 3/2012 Junta Andalucía	-11.000.000,00
TOTAL GASTOS DE PERSONAL 2013	253.365.285

Nota: Los gastos que se prevén ejecutar en concepto de vestuario de Pas Laboral y que suponen 581.728,91 euros, se encuentran imputados en el concepto 221 "Suministros" del capítulo 2º, por lo que el Capítulo 1º "Gastos de Personal", asciende a €. 252.783.557

PERSONAL DOCENTE E INVESTIGADOR FUNCIONARIO 2013

CATEGORIA	TIPO	INDIVIDUAL MENSUAL				PLANT	TOTAL ANUAL				TOTAL
		SUELDO	COMPL DEST	COMPL. ESPECIF.	SUELDO		COMPLEMENTO DESTINO	COMPLEMENTO ESPECIFICO	TOTAL INDIVIDUAL		
										COMPLEMENTO ESPECIFICO	
Catedrático de Universidad	TC	1.109,05	868,93	979,71	612	7.444.992,24	8.394.155,28	40.558,28	24.821.667,36		
Titular de Universidad	TC	1.109,05	795,85	457,06	1.251	13.938.516,90	8.004.948,84	32.218,06	40.304.793,06		
Titular de Universidad (Régimen Gral.Seg.Social.)	TC	1.109,05	795,85	457,06	200	2.228.380,00	1.279.768,00	32.218,06	6.443.612,00		
Titular de Universidad	TP	480,44	542,76		2	15.197,30	0,00	14.732,65	29.465,31		
Catedrático de Escuela Universitaria	TC	1.109,05	795,85	457,06	43	479.101,70	275.150,12	32.218,06	1.385.376,58		
Titular de Escuela Universitaria	TC	1.109,05	698,20	282,19	113	1.104.552,40	446.424,58	28.402,78	3.209.514,14		
Titular de Escuela Universitaria	TP	480,44	424,70		1	5.945,87	0,00	13.079,87	13.079,87		
Titular de Universidad Interino	TC	1.109,05	795,85	457,06	2	22.283,80	12.797,68	32.218,06	64.436,12		
Titular de Escuela Universitaria Interino	TC	1.109,05	698,20	282,19	2	19.549,60	7.901,32	28.402,78	56.805,56		
Profesorado Emérito	TC	2.267,56	0,00	0,00	6	0,00	0,00	27.210,72	163.264,32		
EN COMISIÓN DE SERVICIO											
Profesor de Enseñanza Secundaria y similar	TC	1.109,05	582,92	564,22	6	48.965,28	47.394,48	30.737,28	184.423,68		
Maestría Industrial y similar	TC	958,98	582,92	564,22	3	24.482,64	23.697,24	28.936,44	86.809,32		
TOTAL					2.241	32.939.042,06	25.331.967,73	18.492.237,54	76.763.247,32		
TRAMOS DOCENTES											
TRAMOS DE INVESTIGACIÓN											
COMPLEMENTO AUTONÓMICO											
PREVISION ACTUACIONES PERSONAL DOCENTE FUNCIONARIO											
RETRIBUCIONES COMPLEMENTARIAS PLAZAS VINCULADAS S.A.S.											
TOTAL RETRIBUCIONES PERSONAL DOCENTE FUNCIONARIO											
									114.269.103,56		

PERSONAL DOCENTE E INVESTIGADOR CONTRATADO 2013

CATEGORIA	TIPO	INDIVIDUAL MENSUAL				PLANTILLA	TOTAL ANUAL				TOTAL
		SUELDO	C.DESTINO C.SING.CATEG.	C.DOCTOR C.ESPECIFICO.	SUELDO		C.DESTINO C.SING.CATEG.	C.DOCTOR C.ESPECIFICO.	INDIVIDUAL		
Colaborador	TC	942,69	1064,97	0,00	158	2.307.691,12	2.019.183,12	0,00	27.385,28	4.326.874,24	
Profesor Visitante	TC	887,22	597,47	0,00	13	177.008,26	93.205,32	0,00	20.785,66	270.213,58	
Profesor Asociado	2	99,81	112,76	0,00	5	7.732,10	6.765,60	0,00	2.899,54	14.497,70	
Profesor Asociado	3	133,09	150,35	0,00	71	146.403,42	128.098,20	0,00	3.866,22	274.501,62	
Profesor Asociado	4	177,45	200,47	0,00	45	123.720,30	108.253,80	0,00	5.154,98	231.974,10	
Profesor Asociado	5	221,81	250,58	0,00	37	127.154,94	111.257,52	0,00	6.443,58	238.412,46	
Profesor Asociado	6	266,17	300,70	0,00	257	1.059.852,58	927.358,80	0,00	7.732,34	1.987.211,38	
Profesor Ayudante Doctor	TC	720,88	814,39	118,10	227	2.588.984,94	2.218.398,36	375.321,80	22.831,30	5.182.705,10	
Profesor Ayudante	TC	720,88	814,39	0,00	13	145.197,26	127.044,84	0,00	20.941,70	272.242,10	
Profesor Contratado Doctor	TC	1109,05	1252,91	0,00	274	4.708.180,36	4.119.568,08	0,00	32.218,06	8.827.748,44	
Asociados Ciencias de la Salud	3	266,70	0,00	0,00	218	697.687,20	0,00	0,00	3.200,40	697.687,20	
Asociados Extranjeros	TC	1016,93	683,12	112,39	1	15.673,42	8.197,44	1.573,46	25.444,32	25.444,32	
Profesor Laboral Permanente	TC	1525,84	914,16	104,67	2	39.357,60	21.939,84	2.512,08	31.904,76	63.809,52	
Profesores de Educación Física	TC	1512,66	405,90	0,00	4	84.708,96	19.483,20	0,00	26.048,04	104.192,16	
Profesorado EU Enfermería Ceuta					4					180.000,00	
Complemento Autonómico										687.773,68	
Docentes por sustituciones										1.600.000,00	
Previsión actuaciones personal Docente e Investigador Contratado										3.500.000,00	
TOTAL RETRIBUCIONES PERSONAL DOCENTE E INVEST. CONTRATADO					1.329	12.229.352,46	9.908.754,12		379.407,34	28.485.287,60	

RETRIBUCIONES BÁSICAS DEL PAS FUNCIONARIO 2013					
ESCALA	GRUPO	PLANTILLA	SUELDO MENSUAL	TOTAL ANUAL INDIVIDUAL	TOTAL ANUAL
Técnica de Universidad	A1	45	1.109,05	14.677,32	660.479,40
Técnica de Gestión de Universidad (Informática)	A1	37	1.109,05	14.677,32	543.060,84
Facultativo de Biblioteca de Universidad	A1	37	1.109,05	14.677,32	543.060,84
Cuerpos y Escalas de otros Organismos	A1	3	1.109,05	14.677,32	44.031,96
Técnica Profesional	A1	36	1.109,05	14.677,32	528.383,52
TOTAL GRUPO A1		158			2.319.016,56
Gestión de Universidad	A2	122	958,98	12.906,52	1.574.595,44
Gestión de Universidad (Informática)	A2	23	958,98	12.906,52	296.849,96
Ayudante de Biblioteca de Universidad	A2	15	958,98	12.906,52	193.597,80
Gestión Profesional	A2	6	958,98	12.906,52	77.439,12
TOTAL GRUPO A2		166			2.142.482,32
Administrativa de Universidad	C1	497	720,02	9.884,84	4.912.765,48
Administrativa de Universidad (Informática)	C1	9	720,02	9.884,84	88.963,56
Cuerpos y Escalas de otros Organismos	C1	13	720,02	9.884,84	128.502,92
TOTAL GRUPO C1		519			5.130.231,96
Auxiliar de Universidad	C2	68	599,25	8.378,58	569.743,44
Auxiliar de Universidad Interino	C2	30	599,25	8.378,58	251.357,40
TOTAL GRUPO C2		98			821.100,84
TOTAL RETRIBUCIONES BÁSICAS		941			10.412.831,68

RETRIBUCIONES COMPLEMENTARIAS DEL PAS FUNCIONARIO 2013									
NIVEL	TIPO [1]	INDIVIDUAL MENSUAL			INDIV. ANUAL		PLANTILLA	TOTAL ANUAL INDIVIDUAL	TOTAL ANUAL
		C. DESTINO	C. ESPECÍF	C.P.N.A.	C.PRODUCT.	C. HOMOLOG.			
30	LD	968,75	3.688,28			932,67	1	66.131,09	66.131,09
29	1	868,93	1.718,84		5.155,00	932,67	8	42.316,45	338.531,60
29	2	868,93	1.094,52		5.155,00	932,67	1	33.575,97	33.575,97
27	2	795,85	1.094,52		4.423,39	932,67	92	31.821,24	2.927.554,08
27	3	795,85	875,63		4.423,39	932,67			0,00
26	2	698,20	1.094,52	97,65	4.423,39	932,67	23	31.625,94	727.396,62
26	3	698,20	875,63		4.423,39	932,67	4	27.389,68	109.558,72
25	3	619,47	875,63		3.551,13	932,67	80	25.415,20	2.033.216,00
23	4	546,41	665,85		3.231,79	932,67	49	21.136,10	1.035.668,90
22	2	509,84	1.094,52	286,01	3.231,79	932,67	1	30.057,62	30.057,62
22	3	509,84	875,63	109,63	3.231,79	932,67	19	24.876,60	472.655,40
22	4	509,84	665,85	36,57	3.231,79	932,67	111	21.062,96	2.337.988,56
22	5	509,84	552,74		3.231,79	932,67	80	19.040,58	1.523.246,40
22	7	509,84	437,81		3.231,79	932,67			0,00
20	5	439,70	552,74		2.775,77	932,67	291	17.602,60	5.122.356,60
20	7	439,70	437,81		2.775,77	932,67	1	15.993,58	15.993,58
18	6	394,79	456,05		2.577,47	932,67	17	15.421,90	262.172,30
17	7	372,33	437,81		2.577,47	932,67	66	14.852,10	980.238,60
15	7	327,44	346,64		2.577,47	932,67	1	12.947,26	12.947,26
15	8	327,44	346,64		2.577,47	932,67	67	12.947,26	867.466,42
15	8	327,44	346,64		2.577,47	932,67	30	12.947,26	388.417,80
							942		19.285.173,52
Previsión actuaciones PAS Funcionario									300.000,00
TOTAL RETRIBUCIONES COMPLEMENTARIAS y ACTUACIONES							942		19.585.173,52
TOTAL RETRIBUCIONES PAS FUNCIONARIO									29.998.005,20

RETRIBUCIONES DEL PAS LABORAL 2013

CATEGORÍA	GRUPO	INDIVIDUAL MENSUAL		INDIVIDUAL ANUAL			TOTAL ANUAL INDIVIDUAL	PLANTILLA	TOTAL ANUAL
		SUELDO	COMPL. CATEGORÍA	COMPL. PRODUCT.	COMPL. HOMOLOG.	COMPL. VESTUARIO			
T.S. Deportes	I	1.525,84	914,26	4.270,73	932,67	252,67	39.314,79	4	157.259,16
T.S. Prensa e información	I	1.525,84	914,26	4.270,73	932,67	252,67	39.314,79	2	78.629,57
T.S. Apoyo a la docencia e investigación	I	1.525,84	1.080,63	4.270,73	932,67	252,67	41.311,23	11	454.423,48
Titulado Superior	I	1.525,84	914,26	3.630,32	932,67	252,67	38.674,38	11	425.418,13
T.S. Actividades culturales	I	1.525,84	914,26	4.270,73	932,67	252,67	39.314,79	1	39.314,79
Titulado de Grado Medio	II	1.285,57	728,30	3.630,32	932,67	252,67	32.838,75	10	328.387,46
T.G.M. Apoyo a la docencia e investigación	II	1.285,57	876,42	3.630,32	932,67	336,90	34.700,42	26	902.210,86
T.G.M. Deportes	II	1.285,57	728,30	3.630,32	932,67	336,90	32.922,98	6	197.537,87
T.G.M. Prevención	II	1.285,57	876,42	3.630,32	932,67	252,67	34.616,19	1	34.616,19
Trabajador social	II	1.285,57	728,30	3.630,32	932,67	252,67	32.838,75	3	98.516,24
T.G.M. Prensa e Información	II	1.285,57	728,30	3.630,32	932,67	252,67	32.838,75	1	32.838,75
T.E. Artes Gráficas	III	1.124,57	567,90	2.775,77	932,67	336,90	27.728,69	1	27.728,69
T.E. Deportes	III	1.124,57	453,93	2.775,77	932,67	336,90	26.361,05	2	52.722,10
T.E. Prensa e Información	III	1.124,57	453,93	2.775,77	932,67	252,67	26.276,82	2	52.553,63
Conductor mecánico	III	1.124,57	567,90	2.775,77	932,67	505,34	27.897,13	5	139.485,66
Delinante	III	1.124,57	453,93	2.775,77	932,67	252,67	26.276,82	1	26.276,82
Encargado equipo conserjería	III	1.124,57	617,84	3.209,97	932,67	505,34	28.930,61	53	1.533.322,41
Encargado equipo	III	1.124,57	731,83	3.209,97	932,67	505,34	30.298,49	23	696.865,30
Interprete/informador	III	1.124,57	453,93	2.775,77	932,67	252,67	26.276,82	3	78.830,45
T.E.S.T.O.E.M.	III	1.124,57	567,90	2.775,77	932,67	505,34	27.897,13	78	2.175.976,26
T.E. Telecomunicaciones	III	1.124,57	453,93	2.775,77	932,67	505,34	26.529,49	2	53.058,98
T.E. Biblioteca, archivo y museos	III	1.124,57	453,93	2.775,77	932,67	336,90	26.361,05	128	3.374.214,10
T.E. Laboratorio	III	1.124,57	567,90	2.775,77	932,67	336,90	27.728,69	105	2.911.512,21
T.E. Medios audiovisuales	III	1.124,57	453,93	2.775,77	932,67	336,90	26.361,05	1	26.361,05
T.E. Almacén	III	1.124,57	453,93	2.775,77	932,67	336,90	26.361,05	2	52.722,10
T.E. Prevención riesgos laborales	III	1.124,57	567,90	2.775,77	932,67	252,67	27.644,46	3	82.933,37
T.E. Administración (a extinguir)	III	1.124,57	453,93	2.775,77	932,67	252,67	26.276,82	5	131.384,08
T.E. Actividades Culturales	III	1.124,57	453,93	2.775,77	932,67	252,67	26.276,82	1	26.276,82
T.E. Hostelería	III	1.124,57	453,93	2.775,77	932,67	505,34	26.529,49	15	397.942,37
Técnico Especialista	III	1.124,57	453,93	2.775,77	932,67	252,67	26.276,82	92	2.417.467,44
T.A. Servicio conserjería	IV	983,76	309,37	2.577,51	932,67	505,34	22.484,36	224	5.036.496,97
T.A. Servicio limpieza	IV	983,76	309,37	2.577,51	932,67	505,34	22.484,36	162	3.642.466,56
T.A. Reprografía y publicaciones	IV	983,76	309,37	2.577,51	932,67	336,90	22.315,92	1	22.315,92
T.A.S.T.O.E.M.	IV	983,76	309,37	2.577,51	932,67	505,34	22.484,36	61	1.371.546,05
T.A. Instalaciones deportivas	IV	983,76	309,37	2.577,51	932,67	505,34	22.484,36	19	427.202,87
T.A. Hostelería	IV	983,76	309,37	2.577,51	932,67	505,34	22.484,36	55	1.236.639,88
T.A. Laboratorio	IV	983,76	309,37	2.577,51	932,67	336,90	22.315,92	6	133.695,51
T.A. Seguridad (a extinguir)	IV	983,76	309,37	2.577,51	932,67	505,34	22.484,36	3	67.453,08
T.A. Administración	IV	983,76	309,37	2.577,51	932,67	505,34	22.484,36	2	44.968,72
T.A. Almacén	IV	983,76	309,37	2.577,51	932,67	336,90	22.315,92	2	44.631,84
Modelo en vivo	IV	983,76	309,37		932,67	336,90	19.738,41	4	78.953,63
Expendedores de tickets	IV							2	14.778,37
TOTALES								1.139	29.128.136,70
TRIENIOS CONSOLIDADOS									2.433.253,20
PREVISIÓN DE TRIENIOS DE NUEVO RECONOCIMIENTO									94.585,88
ESTIMACIÓN COSTE C.P.N.A. P/2013									500.000,00
PERSONAL EVENTUAL y SUSTITUCIONES									4.500.000,00
SERVICIOS EXTRAORDINARIOS									350.000,00
DIFERENCIAS RETRIBUCIONES PAS LABORAL									199.826,34
PREVISIÓN ACTUACIONES PAS LABORAL									350.000,00
TOTAL RETRIBUCIONES PAS LABORAL									37.555.801,12

CARGOS ACADÉMICOS 2013				
CARGO	N°	INDIVIDUAL		TOTAL
		MENSUAL	ANUAL	
Rector	1	1.424,80	19.947,20	19.947,20
Vicerrector	9	644,12	9.017,68	81.159,12
Secretario General	1	644,12	9.017,68	9.017,68
Inspector de Servicios	1	644,12	9.017,68	9.017,68
Defensor Universitario	1	644,12	9.017,68	9.017,68
Cargos asimilados a Vicerrector	4	644,12	9.017,68	36.070,72
Decano de Facultad	22	502,22	7.031,08	154.683,76
Director de Escuela Técnica Superior	4	502,22	7.031,08	28.124,32
Cargos asimilados a Decano de Facultad	23	502,22	7.031,08	161.714,84
Director de Departamento	123	363,41	5.087,74	625.792,02
Cargos asimilados a Director de Departamento	46	363,41	5.087,74	234.036,04
Vicedecano de Facultad	91	271,01	3.794,14	345.266,74
Subdirector de Escuela Técnica Superior	18	271,01	3.794,14	68.294,52
Secretario de Facultad	22	271,01	3.794,14	83.471,08
Secretario Escuela Técnica Superior	4	271,01	3.794,14	15.176,56
Cargos asimilados a Vicedecano de Facultad	32	271,01	3.794,14	121.412,48
Director de Instituto Universitario	14	363,41	5.087,74	71.228,36
Cargos asimilados a Director de Instituto Univ.	2	363,41	5.087,74	10.175,48
Secretario de Departamento	123	195,36	2.735,04	336.409,92
Coordinador Masteres Oficiales y Progr. Doctorado	107	195,36	2.735,04	292.649,28
Cargos asimilados a Secretario de Departamento	84	195,36	2.735,04	229.743,36
Ponentes Bachillerato	26	141,31	1.978,34	51.436,84
TOTAL RETRIBUCIONES CARGOS ACADÉMICOS	758			2.993.845,68

CUOTA PATRONAL DE LA SEGURIDAD SOCIAL 2013

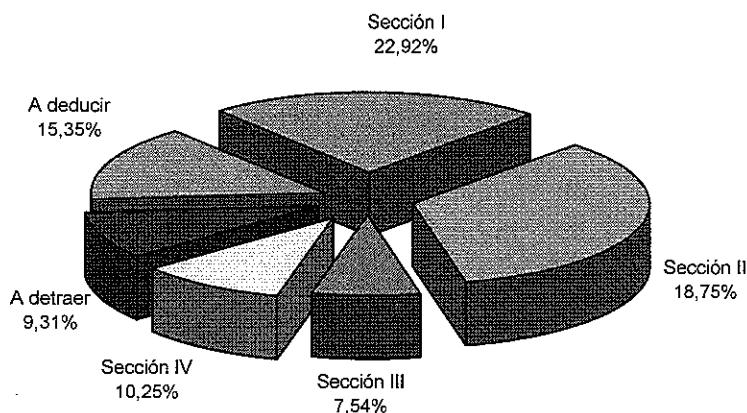
PERSONAL	PLANTILLA	%	TOTAL
Docente funcionario (Régimen Gral.Seg.Social.)	6.443.612	11,80	760.346
Docente Interino	121.242	30,70	37.221
Docente Contratado LOU Tiempo Completo	19.047.785	31,50	6.000.052
Docente Contratado LOU Tiempo Parcial	3.444.284	33,10	1.140.058
Residencia Docente Contratado	1.031.304	30,70	316.610
PAS Funcionario	29.358.230	25,20	7.398.274
PAS Funcionario Interino	639.775	30,70	196.411
Trienios PAS Funcionario	2.068.234	25,20	521.195
Residencia PAS Funcionario	174.898	25,20	44.074
PAS Laboral	36.974.072	34,10	12.608.159
Residencia PAS Laboral	273.972	34,10	93.424
TOTAL COSTE SEGURIDAD SOCIAL			29.115.826

CREDITOS DISTRIBUIBLES

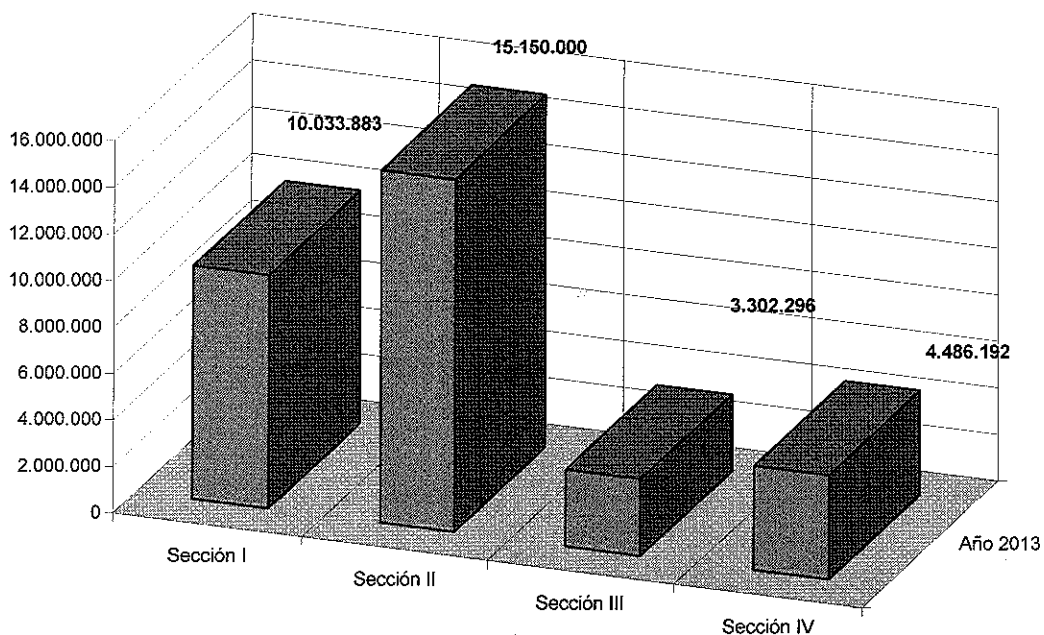
Créditos distribuibles a Centros

	Año 2012	Año 2013	%
Sección I	10.725.953	10.033.883	-6,45
Sección II	14.500.000	15.150.000	4,48
Sección III	4.128.206	3.302.296	-20,01
Sección IV	4.606.194	4.486.192	-2,61
A detraer	4.169.699	4.076.729	-2,23
A deducir	7.388.750	6.720.250	-9,05
TOTAL	45.518.802	43.769.350	-3,84

ANÁLISIS POR SECCIONES DE CRÉDITOS DISTRIBUIBLES



PARTICIPACIÓN POR SECCIONES EN EL CONJUNTOS DE CRÉDITOS DISTRIBUIBLES



ESTADO RESUMEN DE LOS CRÉDITOS DISTRIBUIBLES			
SECCIÓN	2012	2013	%
Sección 1ª	10.725.953	10.033.883	-6,45
Sección 2ª	14.500.000	15.150.000	4,48
Sección 3ª	4.128.206	3.302.296	-20,01
Sección 4ª	4.606.194	4.486.192	-2,61
Baremo alumnos/profesorado	3.186.914	3.047.877	
Distribución lineal	535.050	535.050	
Dietas reuniones Departamento	235.206	273.312	
Contrato Progr. Depart. y Morosidad	649.024	629.953	
Cantidades a detraer	4.169.699	4.076.729	-2,23
TOTAL	38.130.052	37.049.100	-2,83
Importes autofinanciados (a deducir)	7.388.750	6.720.250	-9,05
TOTAL CRÉDITOS DISTRIBUIBLES A CENTROS	45.518.802	43.769.350	-3,84
DISTRIBUCIÓN ECONÓMICA DE LOS CRÉDITOS		IMPORTES	
A Capítulo 2º			36.769.350
603.00 MaquinariaCentros, Departamentos y Servicios			500.000
605.00 Mobiliario y enseres Centros, Departamentos y Servicios			1.475.000
606.00 Sistemas procesos información Centros, Depart. y Servicios			1.000.000
608 Inversiones bibliográficas			4.025.000
TOTAL			43.769.350

En consecuencia, el capítulo 2º del Presupuesto queda estructurado de la siguiente forma:

Por Créditos Distribuibles	36.769.350
De Consejo Social	30.435
De mantenimiento General y optimización energética	1.200.000
Total Cap.2º	37.999.785

CRÉDITOS DISTRIBUIBLES A CENTROS EN 2013	43.769.350
---	-------------------

A DEDUCIR (Conceptos autofinanciados)	2013
Venta e intercambio de Publicaciones. Editorial	250.000
Comedor Universitario	2.100.000
Alojamiento Residencias Universitarias	200.000
Concesiones administrativas	400.000
Cesión de espacios	100.000
Ingresos diversos	175.000
Cursos de Extensión Universitaria	75.000
Cursos propios Escuela de Posgrado	1.755.250
Centro de Actividades Deportivas	860.000
Precios públicos Centro Instrumentación Científica	250.000
Precios públicos Centro Mediterráneo	150.000
Otros precios públicos	250.000
Centro Mediterráneo	30.000
Aula Permanente de Formación Abierta	125.000
TOTAL CONCEPTOS AUTOFINANCIADOS	6.720.250

A DETRAER:	2013
Dietas pruebas de acceso y órganos colegiados	175.000
Mantenimiento de equipos informáticos	500.000
Otras prácticas	75.000
Prácticas de odontología	240.000
Primas de seguros	250.000
Apoyo a enseñanzas prácticas	1.750.000
Dietas prácticas de campo	30.000
Dietas tesis doctorales	400.000
Tribunales oposiciones cuerpos docentes	75.000
Vestuario personal laboral fijo y sustituciones	581.729
TOTAL CONCEPTOS A DETRAER	4.076.729

A DISTRIBUIR EN 2013	32.972.371
-----------------------------	-------------------

SECCIÓN 1ª.- VICERRECTORADOS, CENTROS Y UNIDADES		
Orgánica	CENTRO	2013
3020070000	Vicerrectorado de Extensión Universitaria y Deporte	20.000
3020070000	Actuaciones de Extensión Universitaria	405.000
3022870000	Patrimonio Mueble	20.000
3020010000	Centro de Actividades Deportivas	301.500
3021160000	Editorial Universidad de Granada	112.500
3021430000	Comisión Mixta Universidad-MADOC	35.000
3022520000	Orquesta de Cámara de la UGR	60.000
3020060000	Vicerrectorado de Política Científica e Investigación	20.000
3020170000	Biblioteca Universitaria	3.600.000
3021300000	Biblioteca de Medicina y Ciencias de la Salud	10.000
3020020000	Centro de Instrumentación Científica	162.000
3020190000	Oficina de Transferencia de Resultados de Investigación	40.000
3022260000	Oficina de Proyectos Internacionales	25.000
3021270000	Centro de Documentación Científica	9.200
3020560000	Centro de Documentación Europea	9.200
3022540000	Edificio Centro de Investigación Biomédica	30.000
3023170000	Centro de Investigación CITIC	18.000
	Institutos Universitarios (14)	159.600
	Institutos Universitarios Contratos Programa	23.940
3021220000	Jardines Botánicos	16.500
3021040000	Herbario Universitario	12.500
3020200000	Vicerrectorado de Estudiantes	20.000
3020200000	Actuaciones Vicerrectorado de Estudiantes	380.000
3021450000	Casa de Porras	17.000
3021810000	Vicerrectorado de Relaciones Internac. y Cooperación al Desarrollo	20.000
3021120000	Oficina de Relaciones Internacionales	104.000
3020450000	Centro de Iniciativas de Cooperación al Desarrollo	281.000
3021390000	Vicerrectorado de Enseñanzas de Grado y Posgrado	20.000
3020240000	Másteres oficiales y estudios de tercer ciclo	1.080.000
3020500000	Escuela Internacional de Posgrado	85.000
3020870000	Aula Permanente de Formación Abierta	30.000
3020350000	Vicerrectorado de Ordenación Académica y Profesorado	20.000
3022500000	Vicerrectorado para la Garantía de la Calidad	20.000
3020520000	Vicerrectorado de Infraestructuras y Campus	20.000
3021190000	Vicerrectorado de Parque Tecnológico de Ciencias de la Salud	20.000
3023360000	Desarrollo Campus CC Salud	10.000
3023470000	Delegación de Calidad Ambiental y Bienestar	20.000
3020770000	Calidad Ambiental	40.000
3023480000	Actuaciones de Cooperación al Desarrollo Local	10.000
3022900000	Gabinete de Calidad de Vida y Envejecimiento	12.000
3023490000	Delegación para el Campus Universitario de Melilla	20.000
3023200000	Coordinación Melilla	20.000
3023210000	Coordinación Ceuta	15.000
3023500000	Delegación para Transferencia, Innovación y Empresa	20.000
3023510000	Delegación para las TIC	20.000
3020040000	Centro de Servicios de Informática y Redes de Comunicación	364.500
3022730000	Edificio Cevug	12.000
3022860000	Secretaría General	20.000
3022860000	Secretaría General. Documentación, difusión y comunicaciones	15.000
3023340000	Archivo Universitario	15.000
3020000000	Gerencia Servicios Centrales	1.800.000
3020310000	Colegio Mayor Isabel La Católica	125.000
3020320000	Residencia Carmen de La Victoria	23.000
3020470000	Residencia Corrala de Santiago	23.000
3021310000	Edificio Fray Luis de Granada	6.700
3020530000	Gabinete de Acción Social	12.000
3022880000	Oficina de la Inspección de Servicios	5.000
3021150000	Oficina del Defensor Universitario	5.000
3022890000	Unidad de Igualdad	17.000
	Incentivos al Cumplimiento Ley de Morosidad	196.743
TOTALES		10.033.883

SECCIÓN 3ª.- ACTIVIDAD ACADÉMICA Y MANTENIMIENTO

ORGÁNICA	CENTRO	Actividad Académ.	Mantenim.	TOTAL
3010010000	Facultad de Filosofía y Letras	46.669	168.968	215.637
3010020000	Facultad de Derecho	48.362	111.838	160.200
3010030000	Facultad de Ciencias	54.212	453.245	507.457
3010040000	Facultad de Medicina	19.035	177.052	196.087
3010050000	Facultad de Farmacia	30.149	156.732	186.881
3010060000	Facultad de Bellas Artes	13.573	105.897	119.470
3010070000	Facultad de Odontología	4.638	70.233	74.871
3010080000	Facultad de Ciencias de la Educación	46.771	103.881	150.652
3010090000	Facultad de Ciencias Políticas y Sociología	17.938	69.536	87.474
3010100000	E.T.S. de Ingenieros Caminos, Canales y Puertos	15.323	121.624	136.947
3010110000	Facultad de Ciencias del Deporte	13.007	76.100	89.107
3010190000	Facultad de Traducción e Interpretación	14.629	40.168	54.797
3010230000	Facultad de Educación y Humanidades de Ceuta	7.655	37.150	44.805
3010240000	Facultad de Educación y Humanidades de Melilla	5.160	21.986	27.146
3010250000	Facultad de Psicología	20.244	68.242	88.486
3010260000	Facultad de Ciencias Económicas y Empresariales	62.498	100.838	163.336
3010280000	Facultad de Ciencias Sociales de Melilla	2.939	17.101	20.040
3010290000	Facultad de Comunicación y Documentación	5.986	57.826	63.812
3010300000	Escuela Técnica Superior de Ingeniería de Edificación	19.075	92.629	111.704
3010330000	Facultad de Ciencias de la Salud	9.303	36.227	45.530
3010350000	Facultad de Trabajo Social	6.186	18.872	25.058
3010400000	Facultad de Ciencias del Trabajo	18.794	21.741	40.535
3010410000	E.T.S. de Arquitectura	15.505	24.996	40.501
3010440000	E.T.S. de Ingenierías de Informática y Telecomunicación	21.029	71.989	93.018
3010810000	Facultad de Ciencias de la Salud de Melilla	1.899	15.000	16.899
3010900000	Facultad de Ciencias de la Salud de Ceuta	4.290	15.000	19.290
Subtotal a Centros		524.869	2.254.871	2.779.740
3019990000	Contratos Programa e Incentivos a Centros	139.228	383.328	522.556
TOTALES		664.097	2.638.199	3.302.296

SECCIÓN 3ª.- ACTIVIDAD ACADÉMICA

ORGÁNICA	CENTRO	NUMERO DE ALUMNOS	IMPORTE
3010010000	Facultad de Filosofía y Letras	4.939	46.669
3010020000	Facultad de Derecho	5.118	48.362
3010030000	Facultad de Ciencias	5.737	54.212
3010040000	Facultad de Medicina	2.014	19.035
3010050000	Facultad de Farmacia	3.190	30.149
3010060000	Facultad de Bellas Artes	1.436	13.573
3010070000	Facultad de Odontología	491	4.638
3010080000	Facultad de Ciencias de la Educación	4.949	46.771
3010090000	Facultad de Ciencias Políticas y Sociología	1.898	17.938
3010100000	E.T.S. de Ingenieros de Caminos, Canales y Puertos	1.622	15.323
3010110000	Facultad de Ciencias del Deporte	1.376	13.007
3010190000	Facultad de Traducción e Interpretación	1.548	14.629
3010230000	Facultad de Educación y Humanidades de Ceuta	810	7.655
3010240000	Facultad de Educación y Humanidades de Melilla	546	5.160
3010250000	Facultad de Psicología	2.142	20.244
3010260000	Facultad de Ciencias Económicas y Empresariales	6.614	62.498
3010280000	Facultad de Ciencias Sociales de Melilla	311	2.939
3010290000	Facultad de Comunicación y Documentación	633	5.986
3010300000	E.T.S. de Ingeniería de Edificación	2.019	19.075
3010330000	Facultad de Ciencias de la Salud de Granada	984	9.303
3010350000	Facultad de Trabajo Social	655	6.186
3010400000	Facultad de Ciencias del Trabajo	1.989	18.794
3010410000	E.T.S. de Arquitectura	1.641	15.505
3010440000	E.T.S. de Ingenierías de Informática y Telecomunicación	2.225	21.029
3010810000	Facultad de Ciencias de la Salud de Melilla	201	1.899
3010900000	Facultad de Ciencias de la Salud de Ceuta	454	4.290
3019990000	Contrato Programa a Centros		78.730
3019990000	Incentivos al Cumplimiento Ley de Morosidad		10.497
3019990000	Incentivos a Recaudación Derechos de Matrícula		50.000
TOTALES		55.542	664.097

Valor punto aplicado en 2012 (redondeado a dos decimales)	9,45
Incremento de 0% para 2013	0,00
Valor punto aplicado en 2013 (redondeado a dos decimales)	9,45

SECCIÓN 3ª.- MANTENIMIENTO			
ORGÁNICA	CENTRO	SUPERFICIE PONDERADA	IMPORTE
3010010000	Facultad de Filosofía y Letras	47.530	168.968
3010020000	Facultad de Derecho	31.459	111.838
3010030000	Facultad de Ciencias	127.495	453.245
3010040000	Facultad de Medicina	49.804	177.052
3010050000	Facultad de Farmacia	44.088	156.732
3010060000	Facultad de Bellas Artes	29.788	105.897
3010070000	Facultad de Odontología	19.756	70.233
3010080000	Facultad de Ciencias de la Educación	29.221	103.881
3010090000	Facultad de Ciencias Políticas y Sociología	19.560	69.536
3010100000	E.T.S. de Ingenieros de Caminos, Canales y Puertos	34.212	121.624
3010110000	Facultad de Ciencias del Deporte	21.407	76.100
3010190000	Facultad de Traducción e Interpretación	11.299	40.168
3010230000	Facultad de Educación y Humanidades de Ceuta	10.450	37.150
3010240000	Facultad de Educación y Humanidades de Melilla	6.185	21.986
3010250000	Facultad de Psicología	19.196	68.242
3010260000	Facultad de Ciencias Económicas y Empresariales	28.365	100.838
3010280000	Facultad de Ciencias Sociales de Melilla	4.811	17.101
3010290000	Facultad de Comunicación y Documentación	16.266	57.826
3010300000	E.T.S. de Ingeniería de Edificación	26.056	92.629
3010330000	Facultad de Ciencias de la Salud de Granada	10.191	36.227
3010350000	Facultad de Trabajo Social	5.309	18.872
3010400000	Facultad de Ciencias del Trabajo	6.116	21.741
3010410000	E.T.S. de Arquitectura	7.031	24.996
3010440000	E.T.S. de Ingenierías de Informática y Telecomunicación	20.250	71.989
3010810000	Facultad de Ciencias de la Salud de Melilla	484	15.000
3010900000	Facultad de Ciencias de la Salud de Ceuta	3.849	15.000
3019990000	Contrato Programa a Centros	0	338.231
3019990000	Cumplimiento Ley de Morosidad		45.097
TOTALES		630.175	2.638.199

Valor punto aplicado en 2012 (redondeado a dos decimales)	4,74
Reducción de 25% para 2013 (Centralización de mantenimiento eléctrico), con dotación mínima de 15.000€.	1,19
Valor punto aplicado en 2013 (redondeado a dos decimales)	3,56

SECCIÓN 3ª.- SUPERFICIE PONDERADA 2013

ORGÁNICA	CENTRO	Superficie	Coef.	Superficie	Coef.	Superficie	Coef.	Superficie	Coef.	Superficie Ponderada
3010010000	Facultad de Filosofía y Letras	19.458	2,00	3.075	1,50	3.201	1,25	47.530		
3010020000	Facultad de Derecho+Aulario	12.851	2,00	4.330	1,25	197	1,75	31.459		
3010030000	Facultad de Ciencias+Aulario+Módulos+Mecenas+Ampl.	56.403	2,00	4.356	1,50	6.524	1,25	127.495		
3010040000	Facultad de Medicina	24.745	2,00	251	1,25			49.804		
3010050000	Facultad de Farmacia	26.193	1,75					44.088		
3010060000	Facultad de Bellas Artes+ P. Almirante + Aulario	12.221	2,00	2.610	1,50	1.145	1,25	29.788		
3010070000	Facultad de Odontología	9.878	2,00					19.756		
3010080000	Facultad de Ciencias de la Educación + Biblioteca	14.857	1,75	2.577	1,25			29.221		
3010090000	Facultad de Ciencias Políticas y Sociología	9.780	2,00					19.560		
3010100000	E.T.S. de Ingenieros de Caminos, Canales y Puertos	22.808	1,50					34.212		
3010110000	Facultad de Ciencias del Deporte	10.083	1,75	3.009	1,25			21.407		
3010190000	Facultad de Traducción e Interpretación+Buensuceso+Casona	4.582	2,00	1.449	1,25	259	1,25	11.299		
3010230000	Facultad de Educación y Humanidades de Ceuta	5.225	2,00					10.450		
3010240000	Facultad de Educación y Humanidades de Melilla	2.376	2,00	1.146	1,25			6.185		
3010250000	Facultad de Psicología	10.007	1,75	1.347	1,25			19.196		
3010260000	Facultad de Ciencias Económicas y Empresariales	9.649	1,75	7.653	1,50			28.365		
3010280000	Facultad de Ciencias Sociales de Melilla	1.689	2,00	1.146	1,25			4.811		
3010290000	Facultad de Comunicación y Documentación	8.133	2,00					16.266		
3010300000	E.T.S. de Ingeniería de Edificación	13.028	2,00					26.056		
3010330000	Facultad de Ciencias de la Salud	2.819	2,00	3.642	1,25			10.191		
3010350000	Facultad de Trabajo Social	3.539	1,50					5.309		
3010400000	Facultad de Ciencias del Trabajo	4.077	1,50					6.116		
3010410000	E.T.S. de Arquitectura + Aulas prefabricadas (2010)	4.465	1,50	267	1,25			7.031		
3010440000	E.T.S. de Ingenierías de Informática + C.I.T.I.C+A.prefab.+Locales	12.213	1,25	3.987	1,25			20.250		
3010810000	Facultad de Ciencias de la Salud de Melilla	242	2,00					484		
3010900000	Facultad de Ciencias de la Salud de Ceuta	2.566	1,50					3.849		
	TOTALES	302.887		40.845		11.326		630.175		

La columna "Coeficiente" aplica un coeficiente corrector de la distribución resultante en función de la antigüedad del edificio, conforme al siguiente criterio:

ANTIGÜEDAD DEL EDIFICIO	COEFICIENTE
> 0 años a <= 10 años	1,25
> 10 años a <= 20 años	1,50
> 20 años a <= 30 años	1,75
> 30 años	2,00

	Departamento	Val. Puntos Profesorado	Val. Cred. Matrícula	Asignación Ej. 2013	Asignación Ej. 2012	% 13-12	Adaptac.	Distribución Baremo	% Adap.	Diets Asist.	Distribución 2013
305001	ÁLGEBRA	7.626,00	5.408,66	17.384,66	21.661,74	-19,74	-1.083,09	20.578,65	-5,00	2.628,00	23.206,65
305002	ANÁLISIS MATEMÁTICO	10.798,00	8.687,14	23.825,14	26.305,57	-9,43	-1.315,28	24.990,29	-5,00	0,00	24.990,29
305003	ANATOMÍA PATOLÓGICA E HISTORIA DE LA CIENCIA	6.928,50	4.049,54	15.328,04	16.835,80	-8,96	-841,79	15.994,01	-5,00	0,00	15.994,01
305005	BIOLOGÍA CELULAR	5.560,00	6.222,96	16.152,96	16.440,98	-1,75	0,00	16.152,96	-1,75	0,00	16.152,96
305008	ANATOMÍA Y EMBRIOLOGÍA HUMANA	6.882,00	7.401,68	18.633,68	24.153,88	-22,85	-1.207,69	22.946,19	-5,00	0,00	22.946,19
305009	CIRUGÍA Y SUS ESPECIALIDADES	16.135,50	20.567,80	41.053,30	40.751,04	0,74	0,00	41.053,30	0,74	0,00	41.053,30
305010	CONSTRUCCIONES ARQUITECTÓNICAS	19.463,50	24.062,02	47.895,52	76.975,61	-37,78	-3.848,78	73.126,83	-5,00	0,00	73.126,83
305011	DERECHO ADMINISTRATIVO	10.183,50	16.627,16	31.160,66	38.589,46	-19,25	-1.928,47	36.659,99	-5,00	0,00	36.659,99
305012	DERECHO CIVIL	12.183,00	18.790,86	35.323,86	44.759,18	-21,08	-2.237,96	42.521,22	-5,00	5.256,00	47.777,22
305013	DERECHO CONSTITUCIONAL	8.164,00	15.290,00	27.824,00	30.223,12	-7,94	-1.511,16	28.711,96	-5,00	2.628,00	31.339,96
305014	DERECHO PROCESAL Y ECLESIASTICO	7.254,00	14.116,30	25.720,30	28.668,25	-10,28	-1.433,41	27.234,84	-5,00	0,00	27.234,84
305015	DERECHO FINANCIERO Y TRIBUTARIO	9.207,00	12.081,74	25.688,74	26.316,18	-2,57	0,00	25.688,74	-2,57	2.628,00	28.266,74
305016	DERECHO INTERNACIONAL PRIVADO E HISTORIA DEL DERECHO	5.580,00	6.479,22	16.409,22	21.669,47	-24,27	-1.083,47	20.586,00	-5,00	0,00	20.586,00
305017	DERECHO MERCANTIL Y DERECHO ROMANO	8.695,50	16.507,92	29.553,42	29.067,80	1,67	0,00	29.553,42	1,67	2.628,00	32.181,42
305018	DIBUJO	11.904,00	12.313,27	28.567,27	29.840,62	-4,27	0,00	28.567,27	-4,27	1.914,00	29.881,27
305019	DIDÁCTICA DE LAS CIENCIAS EXPERIMENTALES	5.022,00	9.893,24	19.255,24	23.782,05	-19,03	-1.189,10	22.592,95	-5,00	3.942,00	26.534,95
305020	DIDÁCTICA DE LAS CIENCIAS SOCIALES	5.859,00	9.560,80	19.769,80	27.293,91	-27,57	-1.364,70	25.929,21	-5,00	6.570,00	32.499,21
305021	DIDÁCTICA DE LA EXPRESIÓN MUSICAL PLÁSTICA Y CORPORAL	18.135,00	22.304,30	44.789,30	68.942,61	-35,03	-3.447,13	65.495,48	-5,00	30.222,00	95.717,48
305022	DIDÁCTICA DE LA LENGUA Y LA LITERATURA	13.764,00	17.797,76	35.911,76	41.035,94	-12,49	-2.051,80	38.984,14	-5,00	19.710,00	58.694,14
305023	DIDÁCTICA DE LA MATEMÁTICA	7.812,00	12.265,00	24.427,00	26.547,48	-7,99	-1.327,37	25.220,11	-5,00	5.256,00	30.476,11
305024	DIDÁCTICA Y ORGANIZACIÓN ESCOLAR	20.367,00	36.373,74	61.090,74	61.923,58	-1,34	0,00	61.090,74	-1,34	17.082,00	78.172,74
305025	ECONOMÍA APLICADA	13.671,00	22.956,78	40.977,78	58.254,02	-29,66	-2.912,70	55.341,32	-5,00	19.710,00	75.051,32
305026	ECONOMÍA FINANCIERA Y CONTABILIDAD	19.895,00	27.975,42	52.320,42	59.385,97	-11,90	-2.969,30	56.416,67	-5,00	26.280,00	82.696,67
305027	EDAFOLOGÍA Y QUÍMICA AGRÍCOLA	4.092,00	5.118,78	13.560,78	16.163,55	-16,10	-808,18	15.355,37	-5,00	0,00	15.355,37
305030	ESTADÍSTICA E INVESTIGACIÓN OPERATIVA	22.645,50	28.571,68	50.567,18	51.332,65	-1,49	0,00	50.567,18	-1,49	7.884,00	58.451,18
305031	ESTRATIGRAFÍA Y PALEONTOLOGÍA	6.603,00	5.185,49	16.138,49	19.434,28	-16,96	-971,71	18.462,57	-5,00	0,00	18.462,57
305032	ESTUDIOS SEMIÓTICOS	9.486,00	4.400,44	18.236,44	17.926,48	1,73	0,00	18.236,44	1,73	0,00	18.236,44
305033	EXPRESIÓN GRÁFICA ARQUITECTÓNICA Y EN LA INGENIERÍA	27.342,00	29.710,69	61.402,69	82.973,37	-26,00	-4.148,67	78.824,70	-5,00	0,00	78.824,70
305034	FARMACIA Y TECNOLOGÍA FARMACÉUTICA	7.812,00	13.172,19	25.334,19	32.585,17	-22,25	-1.629,26	30.955,91	-5,00	0,00	30.955,91
305035	FARMACOLOGÍA	10.741,50	13.499,95	28.591,45	33.252,30	-14,02	-1.662,62	31.589,69	-5,00	0,00	31.589,69

Asignación Ej. 2013 = Val. Puntos Profesorado + Val. Cred. Matrícula + 4.350 € de distribución lineal

	Departamento	Val. Puntos Profesorado	Val. Cred. Matrícula	Asignación Ej. 2013	Asignación Ej. 2012	% 13-12	Adaptac.	Distribución Barreño	% Adap.	Diets Asist.	Distribución 2013
305036	LENGUA ESPAÑOLA	6.324,00	9.894,96	20.478,96	22.006,16	-6,94	-1.100,31	20.905,85	-5,00	0,00	20.905,85
305037	FILOLOGÍA FRANCESA	7.440,00	7.650,72	19.440,72	21.935,36	-11,37	-1.096,77	20.839,59	-5,00	1.314,00	22.152,59
305038	FILOLOGÍA GRIEGA	10.416,00	5.271,42	20.037,42	20.012,76	0,12	0,00	20.037,42	0,12	0,00	20.037,42
305039	FILOLOGÍA INGLESA	22.134,00	26.934,16	53.418,16	73.513,00	-27,34	-3.675,65	69.837,35	-5,00	1.314,00	71.151,35
305040	FILOLOGÍA LATINA	4.836,00	2.758,80	11.944,80	12.489,48	-4,36	0,00	11.944,80	-4,36	0,00	11.944,80
305041	FILOLOGÍAS ROMÁNICA, ITALIANA, GALLEGO-PORTUGUESA Y CAT	6.045,00	3.548,16	13.943,16	14.832,80	-6,00	-741,64	14.091,16	-5,00	0,00	14.091,16
305042	FILOSOFÍA I	5.673,00	6.605,94	16.628,94	16.073,99	3,45	0,00	16.628,94	3,45	0,00	16.628,94
305043	FILOSOFÍA DEL DERECHO, MORAL Y POLÍTICA	4.836,00	8.400,48	17.586,48	19.550,98	-10,05	-977,55	18.573,43	-5,00	0,00	18.573,43
305044	FÍSICA APLICADA	15.903,00	11.129,71	31.382,71	39.147,76	-19,84	-1.957,39	37.190,37	-5,00	0,00	37.190,37
305045	FÍSICA ATÓMICA, MOLECULAR Y NUCLEAR	5.952,00	2.593,54	12.895,54	14.502,24	-11,08	-725,11	13.777,13	-5,00	0,00	13.777,13
305046	FISIOLOGÍA	11.592,00	17.686,46	33.568,46	35.354,26	-5,05	-1.767,71	33.586,55	-5,00	0,00	33.586,55
305047	GEODINÁMICA	8.184,00	8.089,97	20.629,97	24.363,42	-15,35	-1.218,17	23.145,25	-5,00	0,00	23.145,25
305048	ANÁLISIS GEOGRÁFICO REGIONAL Y GEOGRAFÍA FÍSICA	5.208,00	9.620,47	19.178,47	17.758,20	8,00	0,00	19.178,47	8,00	0,00	19.178,47
305049	GEOGRAFÍA HUMANA	3.720,00	6.052,59	14.092,59	13.795,36	2,15	0,00	14.092,59	2,15	0,00	14.092,59
305050	GEOMETRÍA Y TOPOLOGÍA	8.928,00	5.471,80	18.748,80	22.055,99	-14,99	-1.102,79	20.953,10	-5,00	0,00	20.953,10
305051	HISTORIA DEL ARTE	13.764,00	16.999,05	35.113,05	37.360,37	-6,02	-1.868,02	35.492,35	-5,00	0,00	35.492,35
305052	HISTORIA CONTEMPORÁNEA	4.836,00	6.326,76	15.512,76	16.270,34	-4,66	0,00	15.512,76	-4,66	0,00	15.512,76
305053	HISTORIA MEDIEVAL Y CIENCIAS Y TÉCNICAS HISTORIOGRÁFICAS	6.324,00	6.328,26	17.002,26	17.025,95	-0,14	0,00	17.002,26	-0,14	0,00	17.002,26
305054	HISTORIA MODERNA Y DE AMÉRICA	5.208,00	6.656,76	16.214,76	17.958,14	-9,71	-897,91	17.060,23	-5,00	1.314,00	18.374,23
305055	INGENIERÍA QUÍMICA	10.509,00	11.536,71	26.395,71	28.281,88	-6,67	-1.414,09	26.867,79	-5,00	0,00	26.867,79
305056	ARQUITECTURA Y TECNOLOGÍA DE COMPUTADORES	12.369,00	8.546,08	25.265,08	27.505,80	-8,15	-1.375,29	26.130,51	-5,00	2.628,00	28.758,51
305057	LINGÜÍSTICA GENERAL Y TEORÍA DE LA LITERATURA	8.184,00	9.379,92	21.913,92	21.472,56	2,06	0,00	21.913,92	2,06	0,00	21.913,92
305058	MATEMÁTICA APLICADA	18.800,00	18.691,90	41.641,90	53.992,28	-22,87	-2.699,61	51.292,67	-5,00	0,00	51.292,67
305059	MEDICINA	19.623,00	23.496,00	47.469,00	54.902,88	-13,54	-2.745,14	52.157,74	-5,00	0,00	52.157,74
305061	MICROBIOLOGÍA	14.926,50	19.017,15	38.293,65	42.271,69	-9,41	-2.143,58	40.158,11	-5,00	0,00	40.158,11
305062	MINERALOGÍA Y PETROLOGÍA	8.928,00	2.988,74	16.266,74	18.108,36	-10,17	-905,42	17.202,94	-5,00	0,00	17.202,94
305063	NUTRICIÓN Y BROMATOLOGÍA	7.088,00	5.683,72	17.081,72	22.904,44	-25,42	-1.145,22	21.759,22	-5,00	0,00	21.759,22
305064	OBSTETRICIA Y GINECOLOGÍA	4.510,50	6.562,82	15.423,32	15.761,86	-2,15	0,00	15.423,32	-2,15	0,00	15.423,32
305065	PARASITOLOGÍA	5.719,50	8.756,40	18.825,90	17.999,29	4,59	0,00	18.825,90	4,59	0,00	18.825,90
305066	PEDAGOGÍA	11.346,00	22.647,68	38.343,68	37.269,74	2,88	0,00	38.343,68	2,88	9.198,00	47.541,68

Asignación Ej. 2013 = Val. Puntos Profesorado + Val. Cred. Matrícula + 4.350 € de distribución lineal

	Departamento	Val. Puntos Profesorado	Val. Cred. Matrícula	Asignación Ej. 2013	Asignación Ej. 2012	% 13-12	Adaptac.	Distribución Baremo	% Adap.	Dieta Asist.	Distribución 2013
305067	PERSONALIDAD, EVALUACIÓN Y TRATAMIENTO PSICOLÓGICO	14.787,00	18.731,24	37.868,24	37.753,75	0,30	0,00	37.868,24	0,30	6.570,00	44.438,24
305068	PREHISTORIA Y ARQUEOLOGÍA	8.184,00	6.491,85	19.025,85	18.756,38	1,44	0,00	19.025,85	1,44	0,00	19.025,85
305069	PSICOLOGÍA EVOLUTIVA Y DE LA EDUCACIÓN	22.134,00	36.993,91	63.483,91	66.209,46	-4,12	0,00	63.483,91	-4,12	17.082,00	80.565,91
305070	PSICOLOGÍA EXPERIMENTAL	11.904,00	12.497,94	28.751,94	31.814,01	-9,62	-1.590,70	30.223,31	-5,00	3.942,00	34.165,31
305071	QUÍMICA ANALÍTICA	11.592,00	7.348,62	23.230,62	35.889,98	-35,27	-1.794,50	34.095,48	-5,00	0,00	34.095,48
305072	QUÍMICA FÍSICA	7.068,00	3.786,95	15.204,95	20.577,46	-26,11	-1.028,87	19.548,59	-5,00	0,00	19.548,59
305073	QUÍMICA INORGÁNICA	13.020,00	8.070,39	25.440,39	33.698,82	-24,51	-1.684,94	32.013,88	-5,00	1.314,00	33.327,88
305074	QUÍMICA ORGÁNICA	7.812,00	4.328,25	16.491,25	22.651,43	-27,20	-1.132,57	21.518,86	-5,00	0,00	21.518,86
305075	RADIOLOGÍA Y MEDICINA FÍSICA	5.301,00	3.037,14	12.888,14	15.973,14	-20,57	-798,66	15.174,48	-5,00	0,00	15.174,48
305076	SOCIOLOGÍA	16.893,50	29.223,70	50.267,20	57.301,06	-12,28	-2.865,05	54.436,01	-5,00	3.942,00	58.378,01
305077	CIENCIAS DE LA COMPUTACIÓN E INTELIGENCIA ARTIFICIAL	25.110,00	18.645,18	48.105,18	53.899,90	-10,75	-2.694,99	51.204,81	-5,00	2.628,00	53.832,81
305078	DERECHO PENAL	7.207,50	8.739,94	20.297,44	23.395,23	-13,24	-1.169,76	22.225,47	-5,00	0,00	22.225,47
305079	LENGUAJES Y SISTEMAS INFORMÁTICOS	19.111,50	15.710,64	39.172,14	43.337,44	-9,61	-2.166,87	41.170,57	-5,00	5.256,00	46.426,57
305080	FÍSICA TEÓRICA Y DEL COSMOS	12.276,00	7.170,42	23.796,42	25.256,18	-5,78	-1.262,81	23.993,37	-5,00	0,00	23.993,37
305081	INFORMACIÓN Y DOCUMENTACIÓN	12.890,50	11.275,97	28.506,47	31.678,81	-10,01	-1.583,94	30.094,87	-5,00	0,00	30.094,87
305082	PINTURA	12.276,00	12.030,66	28.656,66	29.325,08	-2,28	0,00	28.656,66	-2,28	0,00	28.656,66
305083	ESCALPURA	8.788,50	10.907,07	24.045,57	26.355,76	-8,77	-1.317,79	25.037,97	-5,00	0,00	25.037,97
305084	ELECTROMAGNETISMO Y FÍSICA DE LA MATERIA	5.580,00	5.594,03	15.524,03	16.245,94	-4,44	0,00	15.524,03	-4,44	0,00	15.524,03
305085	EDUCACIÓN FÍSICA Y DEPORTIVA	21.064,50	27.687,00	53.101,50	57.595,90	-7,80	-2.879,79	54.716,01	-5,00	3.942,00	58.658,01
305086	CIENCIA POLÍTICA Y DE LA ADMINISTRACIÓN	11.578,50	15.430,80	31.359,30	31.492,12	-0,42	0,00	31.359,30	-0,42	1.314,00	32.673,30
305087	DERECHO INTERNACIONAL PÚBLICO Y RELACIONES INTERNACIONALES	5.580,00	6.988,06	16.598,06	23.578,12	-28,33	-1.178,91	22.399,21	-5,00	0,00	22.399,21
305088	DERECHO DEL TRABAJO	11.299,50	19.184,44	34.833,94	39.483,54	-11,78	-1.974,18	37.509,36	-5,00	5.256,00	42.765,36
305089	GENÉTICA	6.975,00	6.198,81	17.523,81	18.258,85	-4,03	0,00	17.523,81	-4,03	0,00	17.523,81
305090	HISTORIA ANTIGUA	4.092,00	5.829,78	14.271,78	14.615,40	-2,35	0,00	14.271,78	-2,35	1.314,00	15.585,78
305091	PEDIATRÍA	4.650,00	5.594,92	14.584,92	16.876,69	-13,58	-843,83	16.032,86	-5,00	0,00	16.032,86
305092	INGENIERÍA CIVIL	11.950,50	14.838,91	31.139,41	52.691,71	-40,90	-2.634,59	50.057,12	-5,00	0,00	50.057,12
305093	ÓPTICA	12.462,00	7.329,96	24.141,96	31.354,84	-23,00	-1.567,73	29.786,91	-5,00	0,00	29.786,91
305094	MEDICINA PREVENTIVA Y SALUD PÚBLICA	5.905,50	8.643,89	18.899,39	19.888,38	-5,02	-991,92	18.903,46	-5,00	0,00	18.903,46
305095	TRADUCCIÓN E INTERPRETACIÓN	21.436,50	14.375,81	40.162,31	48.072,28	-16,45	-2.403,61	45.668,67	-5,00	0,00	45.668,67
305096	ESTOMATOLOGÍA	25.528,50	12.058,86	41.937,36	44.412,20	-5,57	-2.220,61	42.191,59	-5,00	0,00	42.191,59

Asignación Ej. 2013 = Val. Puntos Profesorado + Val. Cred. Matrícula + 4.350 € de distribución lineal