

Memoria Académica

2014-2015

LA UGR en CIFRAS
Resumen estadístico



Universidad de Granada



Universidad de Granada

**Memoria Académica
2014-2015**

LA UGR EN CIFRAS | Resumen del Anexo estadístico

Universidad de Granada
LA UGR EN CIFRAS. Resumen del Anexo estadístico de la Memoria del Curso Académico 2014-2015

NOTA ACLARATORIA:

- Los datos incluidos en este cuaderno están referidos a 30 de junio de 2015.
- La edición completa de la Memoria Académica 2014-2015, así como del anexo estadístico del que este cuaderno es un breve resumen, puede consultarse en el sitio web de la Secretaría General de la Universidad de Granada: <http://secretariageneral.ugr.es/pages/memorias/academica>

Edita: Universidad de Granada. Secretaría General. Secretariado de Documentación, Edición e Información.

Imprime: Gráficas La Madraza

La presentación de la Memora Académica constituye el primer acto con el que se inaugura cada curso. Con ella reflexionamos sobre nuestros resultados y los hacemos públicos en un ejercicio de responsabilidad y de rendición de cuentas con la sociedad a la que servimos. Es nuestra apuesta por ofrecer el retrato más completo, fiel y directo de la Universidad presentando la actividad desarrollada por sus miembros desde las 28 Facultades y Escuelas, los 123 Departamentos, los 14 Institutos Universitarios de Investigación, los 4 Centros de Investigación, y desde la extensa red de servicios y estructuras de gestión y administración que configuran una compleja estructura de servicio público.

Su detalle puede consultarse en la edición completa de la Memoria Académica alojada en el sitio web de Secretaría General en el que, para mayor comprensión, se desglosa en cinco grandes áreas que conforman el núcleo esencial de nuestro quehacer universitario: Docencia, Investigación, Transferencia del Conocimiento, Internacionalización y Proyección Social de la Universidad. Como complemento, se presenta también la edición bilingüe del cuaderno “La UGR en cifras”, a modo de resumen de los principales datos contenidos en el Anexo estadístico de la Memoria. El objetivo es facilitar el acceso a estas grandes cifras y ofrecer una panorámica, lo más comprensible y manejable posible, de la compleja y variada labor de una Universidad cuya actividad incide de manera decisiva en un entorno social del que se siente parte activa y del que quiere ser motor fundamental para su progreso intelectual y su desarrollo socioeconómico.

Esas cifras ponen de manifiesto el avance de la Universidad de Granada en el conjunto de las Universidades a nivel mundial, por lo que todos tenemos que felicitarnos por el esfuerzo común que, máxime en tiempo de crisis, ha hecho posible que nuestra Institución consolide y mejore su prestigio y reconocimiento.

Con el deseo de facilitar el mejor conocimiento de nuestra Universidad, queremos agradecer la colaboración de todos los que han contribuido a la producción de este documento que habrá de servirnos de referencia, una vez más, para superarnos en el trabajo de un nuevo curso.

En el año 2016 se conmemora el IV Centenario del fallecimiento de dos grandes escritores de la literatura universal: Miguel de Cervantes y William Shakespeare, que coincide también con el del gran dramaturgo chino Tang Xianzu. Con motivo de estas efemérides, la Universidad de Granada quiere dedicar el curso académico 2015-16 al plurilingüismo como patrimonio común de la humanidad y es el motivo que ilustra nuestras publicaciones institucionales (memoria, calendarios y agenda universitaria). Con ello realiza una apuesta renovada por una política lingüística basada en la diversidad lingüística y cultural, en la promoción de la lengua española en el mundo, y en el fomento del aprendizaje de otras lenguas en nuestra comunidad universitaria y su entorno social. Este decidido impulso al plurilingüismo comparte los objetivos perseguidos por el Consejo de Europa: la diversidad lingüística basada en el reconocimiento del valor de todas las lenguas como vehículos de comunicación y expresión de identidad; la comprensión mutua entre pueblos y culturas; la participación y la ciudadanía democrática; la cohesión e inclusión sociales.

Septiembre 2015
Pedro Mercado Pacheco
Secretario General



Universidad de Granada

*Hospital Real. C/ Cuesta del Hospicio, s/n
18071 Granada (España)*

www.ugr.es

Rectora: Pilar Aranda Ramírez

Año fundación: 1531

DATOS GLOBALES

COMUNIDAD UNIVERSITARIA	
Personal Docente e Investigador	3.487
Personal de Administración y Servicios	2.198
Estudiantes de Grado	52.409
Ratio estudiante/profesor	15,03
Estudiantes de Grado extranjeros	4.184
Estudiantes egresados/as último curso	8.183
Estudiantes de Doctorado	3317
Estudiantes de Másteres Oficiales	3712
Estudiantes enseñanzas propias	2.013
Estudiantes idiomas (CLM)	5.388
Estudiantes en modalidad virtual	34.315
Estudiantes de Estudios Universitarios para Mayores	838
Estudiantes de Cursos de verano	1.557
ESTRUCTURA ACADÉMICA Y DE DOCENCIA	
Facultades	22
Escuelas Técnicas Superiores	4
Centros Adscritos	1
Departamentos	123
Institutos Universitarios de Investigación	16
Centros de Investigación	4
Titulaciones de Grado impartidas	77 + 4 dobles, LRU 1 + 2 dobles
Nº Programas de másteres oficiales	94
Nº Programas de doctorado	25
	En extinción: 96
Títulos propios ofertados	91

BECAS Y AYUDAS	
Becarios/as de Régimen General del Ministerio	16.877
Becarios/as Plan Propio de Becas (Programa General)	1.554
Becarios/as Plan Propio de Becas (Programas específicos)	2.561
Otras ayudas financiadas con fondos propios	381
Becarios/as de enseñanzas propias	666
Becarios/as de convenios con Marruecos y Países del Este	352
Becarios/as de Ayudas Extraordinarias de carácter social	280
Beneficiarios/as de Programas estudiantes con discapacidad	143
Programa Movilidad Nacional Sicue (salientes)	563
Programa Movilidad Nacional Sicue (entrantes)	523
Becarios/as de Programas de prácticas en empresas	2.431

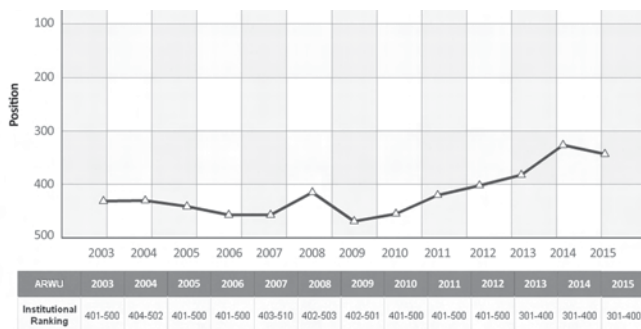
MOVILIDAD INTERNACIONAL	
Programa PAP-Erasmus. Estudiantes enviados	1.647
Programa PAP-Erasmus. Estudiantes recibidos	1.995
Programa Propio Movilidad, Estudiantes enviados	378
Programa Propio Movilidad, Estudiantes recibidos	379

SITUACIÓN DE LA UNIVERSIDAD DE GRANADA EN RANKINGS INTERNACIONALES

“Academic Ranking of World Universities”, edición 2015 (Ranking de Shanghái o ARWU-2015)

<http://www.shanghairanking.com/World-University-Rankings/University-of-Granada.html>

Evolución de la posición de la UGR en el ranking mundial de universidades



*Situación de las ocho primeras universidades españolas **

Ranking España	Universidad	Ranking mundial
1	Barcelona	151-200
2-5	Autónoma de Barcelona	201-300
2-5	Autónoma de Madrid	201-300
2-5	Complutense de Madrid	201-300
2-5	Pompeu Fabra	201-300
6-8	Granada	301-400
6-8	Politécnica de Valencia	301-400
6-8	Valencia	301-400

* Las universidades con la misma posición en el ranking aparecen ordenadas alfabéticamente

Hechos destacables de la UGR en la edición 2015 del ránking ARWU:

- La UGR continúa situada entre las 300-400 primeras universidades del mundo, entre las primeras 8 universidades españolas, y es la única andaluza en esa clasificación.
- Por ramas de conocimiento, destaca la posición que ocupa la UGR en Ingenierías (entre las 150 primeras universidades del mundo).
- Por especialidades, sobresalen la de Matemáticas (entre las 150 primeras del mundo), y la de Informática (que sube hasta el puesto nº 42 del mundo, siendo además la primera española).

Ránking "Top Universities" QS (Quacquarelli Symonds Limited). Año 2014

<http://www.topuniversities.com>

Posición de la UGR en el ránking general

	Rank
World University Rankings 2014	461
Academic Reputation	269

Ranking web de universidades. Laboratorio de Cibermetría (CSIC)

http://www.webometrics.info/es/Ranking_Europe

Country Rank	Continental Ranking	World Ranking	Presence	Impact	Openness	Excellence
6	68	195	208	284	205	248

University ranking – Academic Performance

<http://www.urapcenter.org>

World Ranking	Country Ranking	Category	Article	Citation	Total Document	JIT	JCIT	Collaboration	Total
228	6	A+	75.91	70.51	35.28	61.33	49.78	52.04	344.85

National Taiwan University Ranking (o Ranking NTU)

<http://nturanking.lis.ntu.edu.tw>

World Rank	Country Rank	University	Total Score
71	1	University of Barcelona	63.2
157	2	Autonomous University of Barcelona	55.6
211	3	University of Valencia	53.1
215	4	Autonomous University of Madrid	53.0
270	5	Complutense University of Madrid	50.9
294	6	University of Granada	50.0
360	7	University of the Basque Country	48.3
368	8	University of Santiago de Compostela	48.2
389	9	University of Zaragoza	47.9
393	10	Pompeu Fabra University	47.8

PERSONAL DOCENTE E INVESTIGADOR

Datos de Personal Docente e Investigador

Funcionario de cuerpos docentes universitarios	2.102
Catedráticos/as de Universidad	582
Titulares de Universidad	1.396
Catedráticos/as de Escuelas Universitarias	31
Titulares de Escuelas Universitarias	93
Personal docente e investigador contratado y otros	1.385
Profesor Emérito	10
Profesor Ayudante Doctor	82
Profesor Asociado CC. de la Salud	161
Profesor Asociado Laboral	354
Profesor Colaborador	138
Profesor Contratado Doctor	407
Profesor Contratado Doctor Interino	47
Profesor Sustituto Interino	143
Profesor Visitante Laboral	19
Otras categorías	24
Total	3.487

Evolución del PDI en los últimos cinco cursos

Curso	Funcionario	Personal Contratado	Total
2010-2011	2.189	1.637	3.826
2011-2012	2.207	1.494	3.701
2012-2013	2.210	1.396	3.701
2013-2014	2.137	1.405	3.542
2014-2015	2.102	1.385	3.487

PERSONAL DE ADMINISTRACIÓN Y SERVICIOS

Nº de efectivos del Personal de Administración y Servicios

Funcionario	Laborales		Eventuales		
Grupo A1	152	Grupo I	27	Eventuales	7
Grupo A2	177	Grupo II	51		
Grupo C1	611	Grupo III	469		
Grupo C2	28	Grupo IV	676		
Total:	968	Total	1.223	Total	7
					Total PAS
					2.198

Evolución del PAS en los últimos cinco cursos

Curso	Funcionario	Laborales	Eventuales	Total
2010-2011	910	1.258	8	2.176
2011-2012	919	1.271	7	2.197
2012-2013	946	1.257	7	2.210
2013-2014	950	1.215	7	2.172
2014-2015	968	1.223	7	2.198

ESTUDIANTES

Estudiantes de grado

Nº de estudiantes de grado y distribución por edad

Edad	Mujeres	Hombres	Total
<=18 años	3295	2079	5374
19 años	3742	2354	6096
20 años	4335	2756	7091
21 años	4729	2935	7664
22 años	3648	2469	6117
23 años	2742	2066	4808
24 años	1857	1682	3539
25 años	1344	1180	2524
26 años	1009	885	1894
27 años	664	699	1363
28 años	522	492	1014
29 años	406	376	782
30-34 años	974	1031	2005
35-39 años	457	453	910
>=40 años	627	601	1228
Totales	30.351	22.058	52.409
Porcentaje	57,91%	42,09%	

Distribución de estudiantes de grado según procedencia

	Nº estudiantes	Porcentaje
De Granada:	22.663	45,15%
Del resto de provincias españolas:	23.797	45,41%
Del extranjero:	4.949	9,44%

Distribución de estudiantes de grado por continente / país de origen

Nacionalidad	Nº Total estudiantes	Porcentaje sobre el total de estudiantes	Porcentaje sobre total de estudiantes extranjeros
Españoles	48.225	92,02%	-
Extranjeros	4.184	7,98%	-
Resto países europeos	2.621	5,00%	62,64%
Americanos	758	1,45%	18,12%
Africanos	649	1,24%	15,51%
Asiáticos	145	0,28%	3,47%
De Oceanía	11	0,02%	0,26%

Evolución del nº estudiantes de grado en los últimos cinco cursos

Curso	Españoles	Extranjeros	Total
2010-2011	51.921	4.548	56.469
2011-2012	52.038	4.775	56.813
2012-2013	50.381	4.468	54.849
2013-2014	50.428	4.102	54.530
2014-2015	48.225	4.184	52.409

Estudiantes de Másteres Oficiales y Doctorado

Doctorado (RD 99/2011)	
Estudiantado matriculado en un programa de doctorado	1414
Estudiantes de nuevo ingreso	790
Del total son extranjeros/as	340
Estudiantes con dedicación a tiempo reducido	2
Del total son titulados/as en una Universidad extranjera	271
Del total son titulados/as en una Universidad española distinta a la UGR	327
Doctorado (RD 56/2005 y RD 1393/2007 – Planes a extinguir)	
Estudiantado matriculado en un programa de doctorado	1380
Estudiantes de nuevo ingreso	14
Del total son extranjeros/as	375
Del total son titulados/as en una Universidad extranjera	279
Del total son titulados/as en una Universidad española distinta a la UGR	234
Programas de Doctorado (RD 1778/98 – Planes a extinguir)	
Total de estudiantado matriculado	523
Matriculados/as en Investigación Tutelada	16
Matriculados/as en el Plan de Trabajo	507
Extranjeros /as	163
Titulados/as en una Universidad extranjera	154
Titulados/as en una Universidad española distinta a la UGR	93
Tesis Doctorales	
Tesis depositadas hasta el 31/05/2015	275
Tesis leídas	270
Con Doctorado Internacional	110
Másteres Oficiales	
Estudiantado matriculado en un máster	3712
Estudiantes de nuevo ingreso	2986
Extranjeros/as	489
Con dedicación a tiempo reducido	68
Titulados/as en una Universidad extranjera	409
Titulados/as en una Universidad española distinta a la UGR	1189

Evolución del nº estudiantes de Másteres y Doctorado en los últimos cinco cursos

Curso	Doctorado	Máster Oficial	Total
2010-2011	1.438	5.443	6.881
2011-2012	998	6.200	7.198
2012-2013	683	5.437	6.120
2013-2014	3.181	3.368	6.549
2014-2015	3.317	3.712	7.029

Estudiantes de Enseñanzas propias

	Tipo de enseñanzas	Nº estudiantes matriculados
Títulos Propios	Másteres Propios	476
	Expertos	132
	Diplomas	1.331
	Itinerarios curriculares	92
	Total títulos propios	2.013
Idiomas (Centro de Lenguas Modernas)	Sección de español para extranjeros	3.971
	Sección de lenguas extranjeras	1.417
	Total	5.388
Enseñanzas virtuales	Estudiantes que han cursado algún tipo de enseñanza en modalidad virtual	34.315
Estudios Universitarios para Mayores	Granada	569
	Baza	71
	Guadix	60
	Motril	63
	Ceuta	54
	Melilla	21
	Total	838
Cursos de verano	Centro Mediterráneo	1.157
	Cursos de Ceuta	200
	Cursos de Melilla	200
	Total	1.557
Total enseñanzas propias		44.111

DATOS GENERALES

Tipo de estructura	Nº	
Facultades y Escuelas	Facultades	22
	Escuelas Técnicas Superiores	4
	Centros Adscritos	1
	Total Facultades y Escuelas	28
Departamentos	123	
Institutos Universitarios de Investigación	16	
Centros de Investigación	4	

CENTROS UNIVERSITARIOS

Facultades y Escuelas (Granada)

Centro	Estudiantes 2014/2015	Egresados/as
Facultad de Bellas Artes	1274	201
Facultad de Ciencias	5297	558
Facultad de Ciencias del Deporte	1046	126
Facultad de Ciencias de la Educación	5141	1227
Facultad de Ciencias de la Salud	1276	169
Facultad de Ciencias del Trabajo	1665	273
Facultad de CC. Económicas y Empresariales	5250	932
Facultad de Ciencias Políticas y Sociología	1408	149
Facultad de Comunicación y Documentación	653	70
Facultad de Derecho	3355	687
Facultad de Farmacia	2997	340
Facultad de Filosofía y Letras	4928	661
Facultad de Medicina	1698	262
Facultad de Odontología	428	101
Facultad de Psicología	1905	409
Facultad de Trabajo Social	767	65
Facultad de Traducción e Interpretación	1502	262
E.T.S. de Arquitectura	1550	64
E.T.S. de Ing. Informática y de Telecomunicación	1970	203
E.T.S. de Ingeniería de Caminos, Canales y Puertos	1404	234
E.T.S. de Ingeniería de Edificación	1482	407
Dobles titulaciones (varios centros)	1677	107

Facultades Ceuta

Centro	Estudiantes 2014/2015	Egresados/as
Facultad de Ciencias de la Salud	506	-
Facultad de Educación, Economía y Tecnología	929	245

Facultades Melilla

Centro	Estudiantes 2014/2015	Egresados/as
Facultad de Ciencias Sociales	355	47
Facultad de Educación y Humanidades	570	37
Facultad de Enfermería	332	41

Centros adscritos

Centro	Estudiantes 2014/2015	Egresados/as
E. U. de Enfermería (S.A.S) Virgen de las Nieves	62	-
Centro de Magisterio "La Inmaculada"	982	306

ORGANIZACIÓN DOCENTE

ORGANIZACIÓN DOCENTE	2011-2012	2012-2013	2013-2014	2014-2015
Titulaciones de estudios de la Universidad de Granada	Grados 73 + 3 dobles. LRU 96+ 2 dobles	Grados 74 + 3 dobles. LRU 42 + 2 dobles	Grados 75 + 3 dobles. LRU 34 + 2 dobles	Grados 77 + 4 dobles. LRU 1 + 2 dobles
Asignaturas. Número total	4.557	4.529	5070	4.668
De Libre Configuración (incluida en datos generales)	185	129	84	3
Grupos de Teoría	7.864	7.926	8.270	7.818
Grupos de Prácticas	12.733	12.784	12.232	11.388
Créditos. Total	63.161	61.589	63.231	59.135
Créditos. Teoría	31.443	32.565	36.505	35.410
Créditos. Prácticas	31.718	29.024	26.726	23.725
Profesorado. Total	3.702	3.606	3.498	3.487
Profesorado ETC	3.384	3.319	3.254	3.253
Doctores	3.084	3.075	3.037	3.037
Porcentaje de doctores	83,31	85,28	86,82	87,01
Relación alumno/profesor	14,93	14,85	15,17	15,03
Relación alumno ETC/profesor ETC	14,96	14,45	14,17	15,37
Alumnos matriculados	55.269	53.579	53.069	52.409
Alumnos matriculados ETC	50.276	47.974	46.132	49.997

(ETC=Equivalente Tiempo Completo)

OFERTA UNIVERSITARIA EN TITULACIONES OFICIALES DE GRADO

Plazas ofertadas y estudiantado matriculado por preinscripción en primer curso

Titulaciones	Plazas Ofertadas	Matric. Totales
Administración y Dirección de Empresas	281	282
Administración y Dirección de Empresas (Ceuta)	70	53
Administración y Dirección de Empresas (Melilla)	80	70
Administración y Direcc. de Empresas + Derecho	143	141
Adm. y Direcc. de Empresas + Derecho (Melilla)	50	45
Antropología Social y Cultural	65	65
Arqueología	65	66
Arquitectura	158	154
Bellas Artes	235	229
Biología	215	209
Bioquímica	55	57
Biotecnología	50	50
Ciencias Ambientales	150	145
Ciencias de la Actividad Física y del Deporte	190	192
CC. de la Act. Física y del Deporte + Ed. Primaria (Melilla)	65	63
Ciencias Políticas y de la Administración	160	160
CC. Políticas y de la Administración + Derecho	143	145
Ciencias y Tecnología de los Alimentos	65	63
Comunicación Audiovisual	65	67
Conservación y Restauración de Bienes Culturales	50	50
Criminología	75	76
Derecho	500	491
Economía	237	237
Educación Infantil (Ciencias de la Educación)	330	326
Educación Infantil (C. Magisterio Inmaculada)	130	93
Educación Infantil (Ceuta)	70	46
Educación Infantil (Melilla)	65	42
Educación Primaria (Ciencias de la Educación)	540	538
Educación Primaria (C. Magisterio Inmaculada)	260	174
Educación Primaria (Bilingüe)	67	67
Educación Primaria (Ceuta)	140	73
Educación Primaria (Melilla)	65	59
Educación Social (Ciencias de la Educación)	135	136
Educación Social (Ceuta)	80	43
Educación Social (Melilla)	80	44
Enfermería	200	202
Enfermería (Ceuta)	135	143
Enfermería (Melilla)	110	111
Estadística	60	55
Estudios Árabes e Islámicos	50	51

Titulaciones	Plazas Ofertadas	Matric. Totales
Estudios Franceses	75	75
Estudios Ingleses	150	150
Farmacia	320	315
Filología Clásica	50	46
Filología Hispánica	75	78
Filosofía	80	75
Finanzas y Contabilidad	129	129
Física	130	126
Fisioterapia	57	61
Geografía y Gestión del territorio	60	61
Geología	75	65
Historia	150	152
Historia del Arte	150	134
Historia y Ciencias de la Música	65	66
Información y Documentación	100	68
Ingeniería de Tecnologías de Telecomunicación	100	99
Ingeniería Civil	200	201
Ingeniería de Edificación	300	145
Ingeniería Electrónica Industrial	65	66
Ingeniería Informática	300	298
Ingeniería Informática + Matemáticas	50	52
Ingeniería Informática (Ceuta)	50	21
Ingeniería Química	120	118
Lenguas Modernas y sus Literaturas	75	73
Literaturas Comparadas	50	50
Logopedia	70	71
Márketing e Investigación de Mercados	129	130
Matemáticas	110	107
Medicina	253	252
Nutrición Humana y Dietética	100	102
Odontología	85	83
Óptica y Optometría	135	114
Pedagogía	135	133
Psicología	300	295
Química	90	90
Relaciones Laborales y Recursos Humanos	365	363
Relaciones Laborales y Recursos Humanos (Melilla)	50	16
Sociología	160	154
Terapia Ocupacional	60	64
Trabajo Social	180	180
Traducción e Interpretación (Alemán)	37	38
Traducción e Interpretación (Árabe)	35	37
Traducción e Interpretación (Francés)	80	81
Traducción e Interpretación (Inglés)	120	120
Turismo	144	147
Total estudiantes matriculados		10.584

Itinerarios curriculares concretos

Plazas ofertadas y solicitudes presentadas en el Distrito Único Andaluz

Titulaciones	Plazas ofertadas	Matriculados/as
Grado en Ingeniería Informática	50	43
Grado en Trabajo Social	50	54
Grado en Edificación (Sede Granada)	150	96
Grado en Edificación (Sede Málaga)	150	37

OFERTA UNIVERSITARIA EN TITULACIONES OFICIALES DE POSGRADO

Tipo de Estudios	Descripción	Programas ofertados
Programas oficiales másteres y doctorado	Másteres	94
	Programas de Doctorado (RD 99/2011)	25
	Total:	119
Programas a extinguir	Programas de Doctorado (RD 1393/2007)	33
	Estudios de Posgrado (RD 56/2005)	48
	Doctorado (RD 778/1998)	15
	Total:	96

Oferta académica para el curso 2015/2016

Descripción	Nº de programas ofertados	Observaciones
Másteres Universitarios	105	19 Interuniversitarios
Programas de Doctorado	25	

OFERTA UNIVERSITARIA EN ENSEÑANZAS NO REGLADAS

Tipo de enseñanza	Nº de Títulos ofertados	Nº plazas ofertadas
Másteres Propios	28	899
Expertos	18	461
Diplomas	45	1952
Total	91	3312

Ver también: Enseñanzas de idiomas ■ Enseñanzas virtuales ■ Estudios Universitarios para Mayores ■ Cursos de Verano

PROCEDIMIENTOS DE ACCESO A LA UNIVERSIDAD

Estadística de la Prueba de Acceso para los estudios universitarios de Grado

Convocatoria extraordinaria de septiembre 2014	
Presentados Fase General	1.303
Aptos Fase General	1015
No Aptos Fase General	288
Presentados Fase Especifica	1.454
Total Matriculados/as	1.664

Convocatoria ordinaria de junio 2015	
Presentados Fase General	5.041
Aptos Fase General	4.683
No Aptos Fase General	358
Presentados Fase Especifica	5.664
Total Matriculados/as	5.917

Mayores de 25 años. Curso 2014-2015	
No presentados	23
Aptos	175
No aptos	138
Matriculados/as	336

Mayores de 40 años con experiencia laboral y/o profesional. 2014-2015	
Aptos	36
No Aptos	12
Matriculados/as	50

Mayores de 45 años sin experiencia laboral o profesional. 2014-2015	
No Presentados	8
Aptos	33
No Aptos	14
Matriculados/as	55

PREINSCRIPCIÓN

Preinscripción para acceso a los grados. Distrito único andaluz, curso 2014-2015

Fase	Nº de solicitantes
1ª fase (junio)	74.912
2ª fase (septiembre)	8.593

Titulaciones más solicitadas como primera opción (1ª fase):

1. Grado en Medicina ■ 2. Grado en Ciencias de la Actividad Física y del Deporte ■ 3. Grado en Psicología

Titulaciones mas solicitadas independientemente de la prelación (1ª fase):

1. Grado en Medicina ■ 2. Grado en Psicología ■ 3. Grado en Enfermería

Titulaciones con la nota de corte más alta (1ª fase, cupo general)

1. Medicina (12,697) ■ 2. Traducción e Interpretación-Inglés (12,230) ■ 3. Bioquímica (11,878)
■ 4. Fisioterapia (11,587) ■ 5. Odontología 11,517).

BECAS EXTERNAS

Becas de Régimen General del Ministerio de Educación. Convocatoria 2014/2015	
Nº de expediente tramitados	26.366
Nº de becas concedidas (varias modalidades)	16.877
Convocatoria General	
Cuantías fijas:	
a) Becas de matrícula (*)	16.877
b) Cuantía fija ligada a la renta	6.790
c) Cuantía fija ligada a la residencia	7.737
Cuantías variables:	14.340
Otras Convocatorias	
Becas de Colaboración del M.E.	127
Premios Nacionales (Convocatoria 2010/11)	12
Becas del Gobierno Vasco	32

(*) La ayuda de matrícula es compatible con otras modalidades de ayuda incluidas en la convocatoria.

BECAS PROPIAS DE LA UNIVERSIDAD DE GRANADA

Programa General	
Nº de solicitudes tramitadas	7.719
Nº de becas concedidas	1.554
Ayudas de Precios Públicos	741
Ayuda de Material	249
Ayudas de Alojamiento	101
Becas de Comedor	343
Ayudas de tasas para estudios de Máster	120
Becas de Programas Específicos	
Becas de apoyo a la información y orientación universitarias	130
Premios a los mejores expedientes	160
Becas Capacitación lingüística	181
Ayudas para el pago de precios públicos de forma fraccionada	2.090
Total Programas específicos	2.561
Ayudas propuestas por el Gabinete de Asistencia Social al Estudiante	183

Otras ayudas (financiadas con fondos propios)	
Becas para el Aula Permanente de formación Abierta	69
Premios de las Olimpiadas	17
Becas para Cursos de Verano del C. Mediterráneo (2013/14)	26
Ayudas de Automatrícula	14
Becas para adaptación al E.E.E.S (2013-2014)	52
Otras becas de apoyo	20
Total otras ayudas	198

Becas de Enseñanzas Propias	
Becas de la Escuela de Posgrado	
Cursos Complementarios	299
De Postgrado	168
Itinerarios curriculares	176
Becas para Cursos de Verano de Melilla	13
Becas para Cursos de Verano de Ceuta	10
Total becas y ayudas de Enseñanzas Propias	666

Becas de Convenios	
Precios Públicos (Alumnos 1º)	
Marruecos	20
Eslovaquia	4
Polonia	4
República Checa	4
Rumanía	4
Precios Públicos (Renovación)	
Marruecos	38
Eslovaquia	14
Polonia	15
República Checa	7
Rumanía	10
Ayuda Alojamiento (Alumnos 1º)	
Marruecos	4
Ayuda Alojamiento (Renovación)	
Marruecos	6
Colegio Mayor (Renovación)	
Marruecos	8
Libros	
Eslovaquia	13
Polonia	16
República Checa	12
Rumanía	14
Comedor	
Marruecos	46
Eslovaquia	15
Polonia	17
República Checa	12
Rumanía	14
Alojamiento	
Total países Este	55

Total por países	
Marruecos	122
Eslovaquia	59
Polonia	68
República Checa	47
Rumanía	56
Total países del Este	
	230

Ayudas Extraordinarias de carácter social	
Nº de solicitudes tramitadas	453
Nº de ayudas concedidas	280

Programas específicos para estudiantes con discapacidad	
Estudiantes con "Intérprete de Lengua de signos"	9
Beneficiarios "discapacidad auditiva" (con colaborador)	3
Beneficiarios "discapacidad visual" (con colaborador)	14
Beneficiarios "discapacidad física, NEE" (con colaborador)	25
Beneficiarios del "transporte adaptado"	13
Beneficiarios de "becas de transporte y/o ayuda a fotocopias"	79
Total	143

- Total becas y ayudas de estudio con fondos propios curso 2014-15: 5.937

PROGRAMA MOVILIDAD NACIONAL SICUE-SENECA

Tipo	Nº de Intercambios
Salientes	563
Entrantes	523

Cuadro resumen de Programas de prácticas en empresas

Plan Propio (Convenios firmados con las distintas empresas)	
Becarios/as	803
Programa de Prácticas de la Junta de Andalucía	
PRAEM 2014-2015:	
Becarios/as	221
Plan de Formación Interna	
Becarios/as	380
Programa Becas Santander-CRUE-CEPYME	
Becarios/as	140
Programa de Aprendizaje Permanente / Erasmus. Movilidad de Estudiantes para Prácticas en Empresa	
Becarios/as	186
Programa de Prácticas curriculares de Másteres Oficiales	
Becarios/as	602
Becas del MAE para realizar prácticas en Embajadas y Consulados de España en el Extranjero	
Estudiantes en prácticas	39
Becas para el desarrollo de proyectos I+D+i. Programa "Emple@Joven"	
Becarios/as	60

Agencia de Colocación

Demandantes inscritos	7.230
Nº total de puestos de trabajo ofertados	1.601

PRODUCCIÓN CIENTÍFICA E IMPACTO DE LA ACTIVIDAD INVESTIGADORA DE LA UGR

Resultados generales producción e impacto

Evolución de los indicadores de producción en la base de datos Web of Science

	Nº Trabajos Web of Science	Nº Trabajos Trabajos Citables	% Trabajos Trabajos Citables	Nº Trabajos Citables JCR con IF	% Trabajos Citables JCR con IF
2004	939	872	93%	759	87%
2005	1027	961	94%	831	86%
2006	1234	1086	88%	961	88%
2007	1444	1298	90%	1102	85%
2008	1561	1383	89%	1170	85%
2009	1733	1525	88%	1339	88%
2010	1847	1675	91%	1516	91%
2011	2312	2049	89%	1857	91%
2012	2503	2332	93%	2150	92%
2013	2548	2237	88%	2145	95%
2014	2646	2418	91%	2347	97%
TOTAL	17836	90%	16177	90%	17836

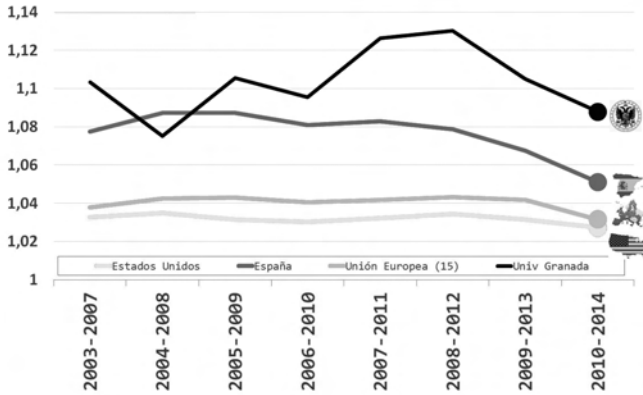
• Período Cronológico: 2004-2014 • Fuente: Arts & Humanities Citation Index, Social Science Citation Index, Science Citation Index y Journal Citation Reports

Indicadores de visibilidad en revistas científicas del Journal Citation Reports

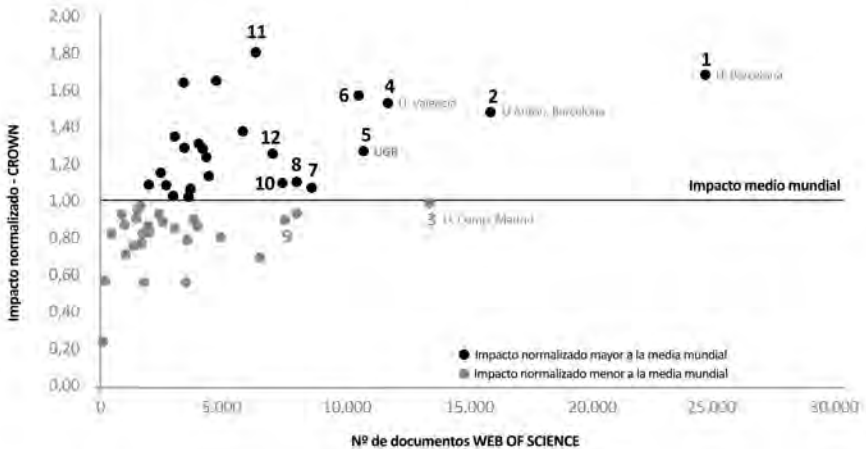
	Nº Trabajos indexados en Q1 JCR	% Trabajos indexados en Q1 JCR	Nº Trabajos indexados en TOP3 JCR	% Trabajos indexados en TOP3 JCR
2004	295	34%	47	5%
2005	342	36%	83	9%
2006	413	38%	93	9%
2007	470	36%	95	7%
2008	526	38%	113	8%
2009	677	44%	133	9%
2010	744	44%	111	7%
2011	992	48%	155	8%
2012	1177	50%	205	9%
2013	1103	49%	167	7%
2014	1209	50%	170	7%
TOTAL	7948	44%	1372	7%

• Período Cronológico: 2004-2014 • Fuente: Arts & Humanities Citation Index, Social Science Citation Index, Science Citation Index y Journal Citation Reports

Evolución del Impacto Normalizado - Crown comparado con diferentes zonas geográficas



Mapa estratégico de las UNIVERSIDADES ESPAÑOLAS según el Impacto Normalizado - Crown y número de Trabajos Web of Science



Período:2010-2014 • Fuente: In-Cites Thomson Reuters • Códigos universidades presentes en Ranking de Shanghái

Nº 1: UNIV BARCELONA | Nº 2: UNIV AUTONOMA BARCELONA | Nº 3: UNIV COMPLUTENSE MADRID | Nº 4: UNIV VALENCIA | Nº 5: UNIV GRANADA | Nº 6: UNI AUTONOMA MADRID | Nº 7: UNIV PAÍS VASCO | Nº 8: UNIV ZARAGOZA | Nº 9: UNIV POLITÉCNICA CATALUÑA | Nº 10: UNIV POLITÉCNICA VALENCIA | Nº 11 UNIV POMPEU FABRA | Nº 12: UNIV SANTIAGO COMPOSTELA

Evolución quinquenal del número de trabajos indexados en Web of Science y Tasa Relativa de Crecimiento para las universidades españolas incluidas en Ranking Shanghai y las universidades andaluzas. Fuente: INCITES. Período: 2003-2014

QUINQUENIO →	2004	2005	2006	2007	2008	2009	2010
	2008	2009	2010	2011	2012	2013	2014
UNIV BARCELONA - Nº Trabajos	14382	16138	17884	19811	21375	23008	24414
Tasa Relativa de Crecimiento	1,11	1,12	1,11	1,11	1,08	1,08	1,06
UNIV AUT. BARCELONA - Nº Trabajos	9044	10084	11075	12252	13554	14706	15737
Tasa Relativa de Crecimiento	1,14	1,11	1,10	1,11	1,11	1,08	1,07
UNIV COMPLUT. MADRID - Nº Trabajos	9129	9764	10485	11214	11990	12681	13277
Tasa Relativa de Crecimiento	1,08	1,07	1,07	1,07	1,07	1,06	1,05
UNIV VALENCIA - Nº Trabajos	7949	8478	9085	9662	10369	11034	11610
Tasa Relativa de Crecimiento	1,09	1,07	1,07	1,06	1,07	1,06	1,05
UNIV GRANADA - Nº Trabajos	5726	6330	6934	7809	8826	9753	10609
Tasa Relativa de Crecimiento	1,08	1,11	1,10	1,13	1,13	1,11	1,09
QUINQUENIO →	2004	2005	2006	2007	2008	2009	2010
	2008	2009	2010	2011	2012	2013	2014
UNIV SEVILLA - Nº Trabajos	4901	5240	5601	6080	6658	7388	7932
Tasa Relativa de Crecimiento	1,06	1,07	1,07	1,09	1,10	1,11	1,07
UNIV MALAGA - Nº Trabajos	2354	2511	2693	2907	3177	3480	3779
Tasa Relativa de Crecimiento	1,06	1,07	1,07	1,08	1,09	1,10	1,09
UNIV CORDOBA - Nº Trabajos	2232	2407	2663	2839	3064	3341	3617
Tasa Relativa de Crecimiento	1,10	1,08	1,11	1,07	1,08	1,09	1,08
UNIV JAEN - Nº Trabajos	1367	1522	1660	1793	1981	2163	2296
Tasa Relativa de Crecimiento	1,06	1,11	1,09	1,08	1,10	1,09	1,06
UNIV CADIZ - Nº Trabajos	1361	1454	1558	1638	1754	1851	1949
Tasa Relativa de Crecimiento	1,08	1,07	1,07	1,05	1,07	1,06	1,05
UNIV ALMERIA - Nº Trabajos	1214	1300	1400	1562	1683	1829	1931
Tasa Relativa de Crecimiento	1,06	1,07	1,08	1,12	1,08	1,09	1,06
UNIV PABLO OLAVIDE - Nº Trabajos	702	864	1006	1164	1331	1497	1604
Tasa Relativa de Crecimiento	1,24	1,23	1,16	1,16	1,14	1,12	1,07
UNIV HUELVA - Nº Trabajos	697	817	926	1114	1249	1363	1489
Tasa Relativa de Crecimiento	1,14	1,17	1,13	1,20	1,12	1,09	1,09

ÁREAS OECD Y UNIVERSIDADES

Tabla 2. Resumen de los indicadores bibliométricos de la UGR según áreas de la OECD

Período: 2010-2014. Fuente de Información: In-Cites

ÁREA OECD	Puesto de la UGR a nivel Nacional por producción	Trabajos Web of Science	Impacto Normalizado Crown	Número de citas	Porcentaje Trabajos Citados	H Index
Natural Sciences	5	6993	1.62	63881	75.0	74
Engineering & Technology	13	2228	1.16	11788	72.0	33
Medical & Health Sciences	6	3567	0.92	17823	62.0	43
Agricultural Sciences	15	461	1.57	3755	78.0	23
Social Sciences	2	2154	0.9	5958	49.0	26
Humanities	5	577	0,53	323	16.0	7

TRABAJOS E INVESTIGADORES ALTAMENTE CITADOS

Evolución del número y porcentaje de los trabajos altamente citados

Fuente de información: INCITES. Período: 2005-2014

	% Número de Trabajos TOP1 %	% Número de trabajos TOP10%	% Highly Cited Papers	Nº Highly Cited Papers
2005	0,83%	9,08%	0,50%	6
2006	0,71%	10,95%	0,50%	7
2007	1,19%	10,81%	0,81%	13
2008	1,36%	11,51%	0,65%	11
2009	1,10%	11,82%	0,75%	15
2010	1,48%	11,82%	1,19%	25
2011	1,34%	12,68%	0,87%	22
2012	1,16%	13,13%	1,27%	34
2013	1,45%	10,39%	1,20%	34
2014	2,18%	10,41%	2,22%	61
Total	1,35%	11,39%	1,10%	228

Número y porcentaje de los trabajos altamente citados de las universidades españolas en el último quinquenio (se muestran las que tienen al menos 50 trabajos).

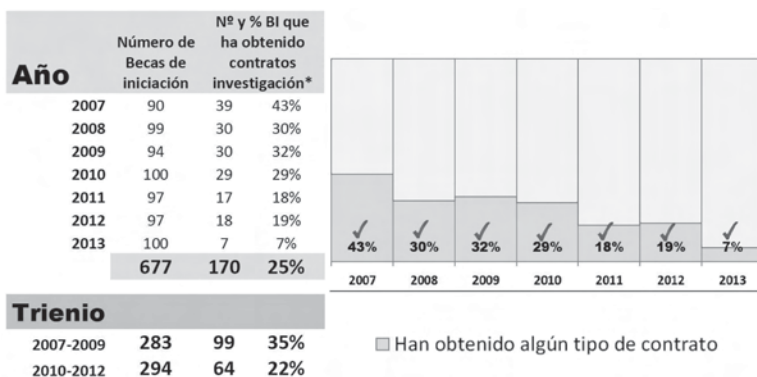
Fuente de información: INCITES. Período: 2010-2014

	% Docs in Top 1%	% Docs in Top 10%	% Highly Cited Papers	Highly Cited Papers
U. DE BARCELONA	2.14%	14.68%	1.69%	515
U. AUT. DE BARCELONA	1.87%	13.24%	1.5%	293
U. AUTÓNOMA DE MADRID	1.66%	13.12%	1.67%	209
U. DE VALENCIA	1.63%	12.26%	1.34%	192
U. DE GRANADA	1.53%	11.65%	1.36%	176
POMPEU FABRA	2.82%	17.08%	2.11%	134
U. DE OVIEDO	1.94%	11.55%	1.69%	117
U. DE SANTIAGO DE COMPOSTELA	1.76%	12.44%	1.41%	114
U. COMPLUTENSE DEMADRID	1.0%	9.74%	0.64%	104
U. DE CANTABRIA	2.65%	14.18%	2.41%	101

RECURSOS HUMANOS EN INVESTIGACIÓN

Iniciación a la Investigación. Análisis de resultados del Plan Propio.

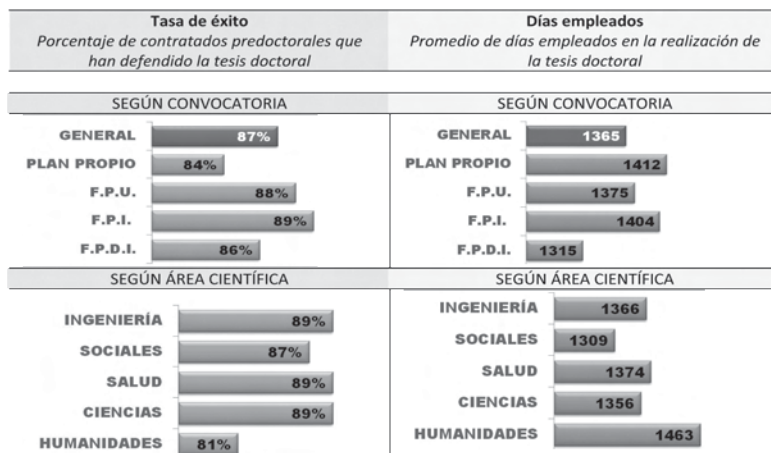
Número de becarios de iniciación (BI) que tras la finalización de la beca han conseguido algún tipo de contrato de investigación y porcentaje que suponen sobre el total



Trienio

2007-2009	283	99	35%
2010-2012	294	64	22%

Éxito en los contratos predoctorales a través de la lectura de tesis



Recursos Humanos en investigación obtenidos a través de diferentes convocatorias autonómicas y ministeriales

	2010	2011	2012	2013	2014
Junta de Andalucía					
• Predoctorales	42	18	Sin convocar	Sin convocar	18
• Doctores – P. Excelencia	13	9	Sin convocar	Sin convocar	45*
• Postdoc Talenta	No existe	No existe	No existe	No existe	4
Ministerio					
• Contratos Programa FPI	23	30	30	19	23
• Contratos Programa FPU	79	76	78	67	83
• Juan de la Cierva	9	9	9	4	12 - Provisional
• Ramón y Cajal	9	14	7	5	3 - Provisional

• Período Cronológico: 2010-2014

• Fuente: Vicerrectorado Investigación y Transferencia

* Se incluye la concesión del 5º año de Área deficitarias de conocimientos y proyectos de investigación e Excelencia

PROYECTOS I+ D

Evolución anual de los Proyectos de Investigación del Plan Nacional

Año	Número Proyectos	Financiación Promedio	Financiación Total
2010	120	74.014 €	8.807.711 €
2011	104	83.257 €	8.658.739 €
2012	86	66.368 €	5.707.681 €
2013	81	74.066 €	5.999.355 €
2014	100	60.473 €	6.047.300 €
Total	491	358.178 €	35.220.786 €

• Período Cronológico: 2010-2014

• Fuente: Vicerrectorado Investigación y Transferencia

OFERTA I+ D

Fuente: OTRI - Portal de la oferta I+D de la Universidad de Granada (<http://ofertaimasd.ugr.es>)

Fecha: 30 de junio 2015

Grupos de investigación operativos en el Portal	290
Líneas de Investigación	1.455
Servicios Tecnológicos ofertados	1.435
Ofertas Tecnológicas ofertadas	427
Solicitudes de búsqueda de personal investigador y/o grupos de investigación (curso 2014/2015)	62

CONTRATOS Y CONVENIOS DE INVESTIGACIÓN

Contratos y convenios de investigación suscritos en 2014-2015

Gestionados por la Delegación de Transferencia, Innovación y Empresa	Nº de contratos: 331
	Volumen contratado: 4.562.489,03 €
	Profesores de la UGR implicados: 505
Otros contratos y convenios	21 acuerdos de confidencialidad y transferencia de material
	9 Convenios marco para colaboración en el ámbito científico.
	2 convenios de colaboración empresarial en actividades de interés general (230.000 €)
	5 acuerdos de licencia de patentes. 4 exclusivas y 1 no exclusiva, 1 opción de licencia

Proyectos de I+D Colaborativa

Proyectos solicitados	72
Participantes	106 entidades externas y 269 investigadores
Proyectos concedidos	27 (1.830.085,60 €)
Proyectos gestionados a través de subcontratación	24 (1.548.392,28 €)
Proyectos con subvención	3 (281.693,32 €)

GESTIÓN DE LA PROPIEDAD INDUSTRIAL E INTELECTUAL

Patentes	31 nuevas patentes
	32 nuevos resultados susceptibles de protección.
Extensiones internacionales	18 solicitudes internacionales vía PCT
	1 solicitud de patente Europea, Brasil, EEUU, Japón, Canadá, China, México, Australia y Rusia
Explotación de resultados	21 expresiones de interés en resultados protegidos
	5 nuevos acuerdos de licencia de patentes. 4 exclusivas y 1 no exclusiva
	1 opción de licencia exclusiva
Prototipos y Pruebas de Concepto	5 ayudas concedidas para proyectos de desarrollo tecnológico (7727 €)
	4 expresiones de interés para las que se han hecho pruebas de concepto
	2 licencias (una exclusiva y otra no exclusiva) y una opción de licencia sobre tecnologías para las que se han financiado pruebas de concepto

CREACIÓN DE EMPRESAS BASADAS EN EL CONOCIMIENTO: SPIN-OFF

Nº de empresas creadas en el 2014-2015	7
Nº de Spin-Off de la UGR	78

Fuente: <http://spinoff.ugr.es>

MOVILIDAD INTERNACIONAL DE ESTUDIANTES

Programa PAP-Erasmus 2014-2015

Total de Instituciones de Enseñanza Superior de Europa con acuerdos bilaterales de movilidad con la Universidad de Granada	665
Total de acuerdos bilaterales de movilidad entre Instituciones de Enseñanza Superior de Europa con la Universidad de Granada	2.059
Plazas ofertadas a estudiantes de la Universidad de Granada	3.960
Plazas adjudicadas a estudiantes de la Universidad de Granada	1.647
Plazas ofertadas a estudiantado extranjero en la Universidad de Granada	4.592
Plazas ocupadas por estudiantado extranjero en la Universidad de Granada	1.955

Programa Propio

País	Recibidos/as	Enviados/as (movilidad aceptada)	Enviados/as (movilidad ejecutada 2014/2015)
EEUU y Canadá	82	44	35
Latinoamérica	234	153	111
Europa Central y del Este	25	12	11
Países Árabes y del Mediterráneo	1	12	7
Australia y Oceanía	13	11	8
Asia	24	16	15
Totales	379	248	187

Programa Erasmus Mundus

Acción 1: Programas Conjuntos

Programa	Número total de becas para estudiantes en el consorcio	Número total de becas ejecutadas en la UGR
Gemma (MSc in Women's and Gender Studies)		
Periodo 2013/15	13	4
Periodo 2014/16	10	3
Cimet (MSc in Color in Informatics and Media Technology)		
Periodo 2013/15	31	30

Acción 2: Asociaciones Erasmus Mundus

	Recibidos	Enviados
Estudiantes de grado	43	34
Estudiantes de másteres	15	2
Estudiantes de doctorado	9	6
Totales	67	42

Libre Movilidad

Nº de Países de la Universidad de Procedencia	Recibidos	Enviados
32	280	80

MOVILIDAD INTERNACIONAL DE PERSONAL DOCENTE E INVESTIGADOR

Programa PAP-Erasmus

- Acuerdos que contemplan movilidad de profesorado: 435
- Movilidades aprobadas: 230
- Movilidades ejecutadas a 08 de Junio de 2015: 109

Programa Propio

Profesorado visitante

- Nº países: 2
- Nº de profesores/as recibido: 2

Movilidad profesorado UGR

- Nº países: 13
- Nº de profesores/as enviado: 37

MOVILIDAD INTERNACIONAL DE PERSONAL DE ADMINISTRACIÓN Y SERVICIOS

Programa PAP-Erasmus

Recibidos/as	Enviados/as
100	109

LECTORADOS

- Nº Lectorados recibidos: 14
- Nº Lectorados enviados: 15

TITULACIONES DOBLES, MÚLTIPLES O CONJUNTAS

Nº PROGRAMAS					
1er y 2º ciclo (Planes de estudios en extinción)	Grado	Posgrado			Titulaciones dobles, múltiples o conjuntas en avanzadas negociación y/o firma de convenio
1	9	Programa Erasmus Mundus	Títulos dobles de Máster	Otros títulos de Máster	5
		2	3	1	

PROYECTOS INTERNACIONALES DE COOPERACIÓN ACADÉMICA

Proyectos internacionales con participación de la UGR:

- Nº de proyectos vigentes: 65
- Nº de proyectos vigentes coordinados por la Universidad de Granada: 11

Cuadro resumen de las principales actividades culturales y de difusión desarrolladas en 2014-2015

Organizador	Tipo de actividad / Nº de actividades
Secretariado de Extensión Universitaria	<p>150 actividades:</p> <ul style="list-style-type: none"> ▪ Conferencias y mesas redondas ▪ Cursos y talleres de formación ▪ Actividades teatrales ▪ Visitas culturales ▪ Presentaciones de libros <p>Visitas y excursiones guiadas</p> <p>Premios a la creación artística y científica para estudiantes</p> <ul style="list-style-type: none"> ▪ 17 modalidades ▪ Dotación: 1800 euros por modalidad <p>Ayudas teatrales</p>
Centro de Cultura Contemporánea	<p>Exposiciones (40.000 visitantes)</p> <ul style="list-style-type: none"> ▪ 18 exposiciones ▪ 2 actividades paralelas a las exposiciones ▪ 17 catálogos editados <p>Actividades musicales (8.500 espectadores)</p> <ul style="list-style-type: none"> ▪ 31 producciones musicales <p>Actividades cinematográficas (3.412 espectadores)</p> <ul style="list-style-type: none"> ▪ 46 películas proyectadas (8 ciclos) ▪ 3 talleres cinematográficos ▪ 6 seminarios <p>Grupo de Estudios Flamencos</p> <ul style="list-style-type: none"> ▪ 11 actividades <p>Colaboraciones institucionales</p>
Orquesta de la Universidad de Granada	<ul style="list-style-type: none"> ▪ 15 conciertos ▪ 3 acciones formativas
Coro Manuel de Falla	<ul style="list-style-type: none"> ▪ 16 conciertos
Centro Cultural Universitario "Casa de Porras"	<ul style="list-style-type: none"> ▪ 186 Talleres ▪ 1.829 Alumnos matriculados ▪ 7 exposiciones ▪ Edición de 1 libro

Organizador	Tipo de actividad
Instituto Confucio	<ul style="list-style-type: none"> ▪ 10 Actividades varias (recitales, talleres, espectáculos...) ▪ 14 conferencias ▪ 1 Actos Institucionales ▪ 3 publicaciones ▪ 6 convocatorias de Premios
Otros	<p>Biblioteca Universitaria</p> <ul style="list-style-type: none"> ▪ Certamen Literario ▪ Campaña de <i>BookCrossing</i> ▪ Club de lectura virtual ▪ Visitas guiadas ▪ Actividades relacionadas con el Día del Libro ▪ 10 exposiciones <p>Secretariado de Patrimonio Mueble</p> <ul style="list-style-type: none"> ▪ 71 visitas guiadas al Patrimonio Cultural de la UGR (2.026 visitantes) <p>Oficina de Software Libre</p> <ul style="list-style-type: none"> ▪ 1 Concursos Universitarios de Software Libre ▪ 3 campañas de donación de ordenadores ▪ Participación/organización de 6 eventos

Actividades deportivas

Cursos deportivos

Cursos deportivos	
Nº cursos ofertados	275
Nº plazas ofertadas	5.203
Nº plazas ocupadas	2.717
Porcentaje ocupación	52,21 %.

Competiciones

TROFEO	Participación (jugadores/as)	Partidos disputados	Equipos
TROFEO RECTOR	1573/846=2416	318	226
TROFEO PROMOCIÓN	1008	181	64
TROFEO R. COLEGIOS MAYORES	560/255=815	147	53
TROFEO R. RESIDENCIAS UNIV. FEMENINAS	44	6	4
TROFEO R. PAS-PDI	103/5=108	18	19
II TROFEO COCA-COLA	468/59=527	110	54
TROFEO LIGAS INTERNAS (L.T.I.)	2376/544=2920	243	523
Total	6088/1753=7841	1023	943

La edición completa de la Memoria Académica 2014-2015, así como del anexo estadístico del que este cuaderno es un breve resumen, puede consultarse en el sitio web de la Secretaría General de la Universidad de Granada:
<http://secretariageneral.ugr.es/pages/memorias/academica>

15|16

UN MUNDO PLURILINGÜE
UN PATRIMONIO COMÚN